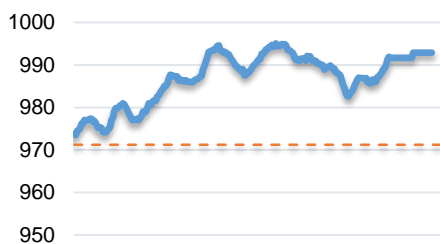


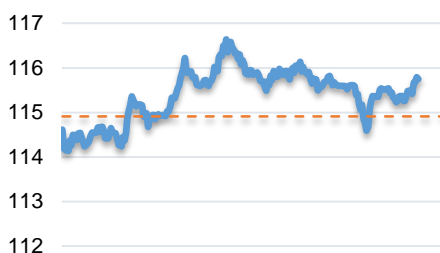
市場走勢			
Rating	VNI	HNI	UPCoM
點	992.9	115.7	52.8
% 日	2.23	0.73	0.13
% 周	3.01	1.10	-0.57
% 月	-5.46	-5.62	-6.61
% 年	33.85	23.14	-8.25
交易價值 (百萬盾)			
當日	4,721.31	564.71	156.21
昨日	3,585.00	481.83	104.21
月均	3,702.09	614.46	184.41
外資 (十億盾)			
買進	1,064.17	28.68	15.4
賣出	1,010.96	55.4	8.58
淨值	53.21	(26.72)	6.82
市場廣度			
漲價股數	178	110	94
跌價股數	107	88	75
持平	68	186	565
關鍵指數			
P/E	18.8x	12.7x	11.7x
市場資本化 (兆盾)	2,945	214	827
股息利率	1.80	2.72	3.78

源自: Bloomberg – Yuanta Retail Research

VNINDEX



HNI INDEX



市場走勢

最近的交易日有積極信號，如根據 The Nikkei Vietnam Manufacturing PMI 數據，越南製造業 (PMI) 採購管理指數 (PMI) 從 4 月份的 52.7 點上升至 5 月份的 53.9 點。這結果顯示了自 2017 年 4 月以來製造業的重大改善。因此，6 月的第一個交易日走勢相當積極，流動性飆升，及多隻股票漲至漲停板，綠遍了整個市場。

今日，市場下跌並不算太深，VN-Index 指數猛漲並收於 992.9 點 (+ 2.23%)。HNX-Index 和 UPCoM index 指數變化不大，收於 115.70 點 (+ 0.73%) 和 52.22 點 (+ 0.13%)。

貨幣流量在股票中蔓延，前段時間被忽略的中小股票也正受到關注，如 HAR，KLF，HQC 已觸碰漲停板。值得一提的是，今日的 HSG (+ 7.0%) 和 VJC (+ 7.0%) 從早盤到收盤仍維持於漲停板。銀行股繼續領先市場，投資者優先選擇投資於 VCB (+ 5.4%)，BID (+ 1.5%)，HDB (+ 5.6%) 和 ACB (+ 1.2%)。Vingroup 目前持有 20% 以上的市值，今日全靠 VIC (+ 2.6%)，VHM (+ 1.2%) 和 VRE (+ 5.7%) 的良好支持有助市場在尾盤時返單。

連續賣超一段時間後。今日，外資在 HSX 和 UPCoM 上進行了買超。在 HNX 上，外資出售 VGC 股以總值超過 490 億盾。國外投資者在 HSX 上集中交易 VCB (+950 億)，HPG (+650 億)，VRE (+490 億)，SSI (+330 億) 和 HDB (+170 億)。

市場評論

我們認為，當 VN-Index 指數在本週的首個交易日接近 1000 點時，市場可能會出現震蕩。極點點是現金流量繼續有上漲趨勢，但未來 1-2 個交易日出售壓力可能會有增加。不過，我們估計這出售壓力不算大，市場仍處於復蘇階段。此外，股票比例繼續上增，投資者繼續保持樂觀的心態。

我們的趨勢指標仍維持於兩大指數短線趨勢的下跌，並維持系統阻力區於 VN-Index 指數的 994.11 點和 HNX-Index 指數的 116.22 點。因此，我們建議短線投資者繼續持股，T+ 式衝浪投資者宜限制追買以避免交易盤的震蕩。同時，從安全角度來看，短線投資者可繼續觀察，只當上漲趨勢得到確認後才增加比例。

建議比例：24% 的股票 / 76% 的現金



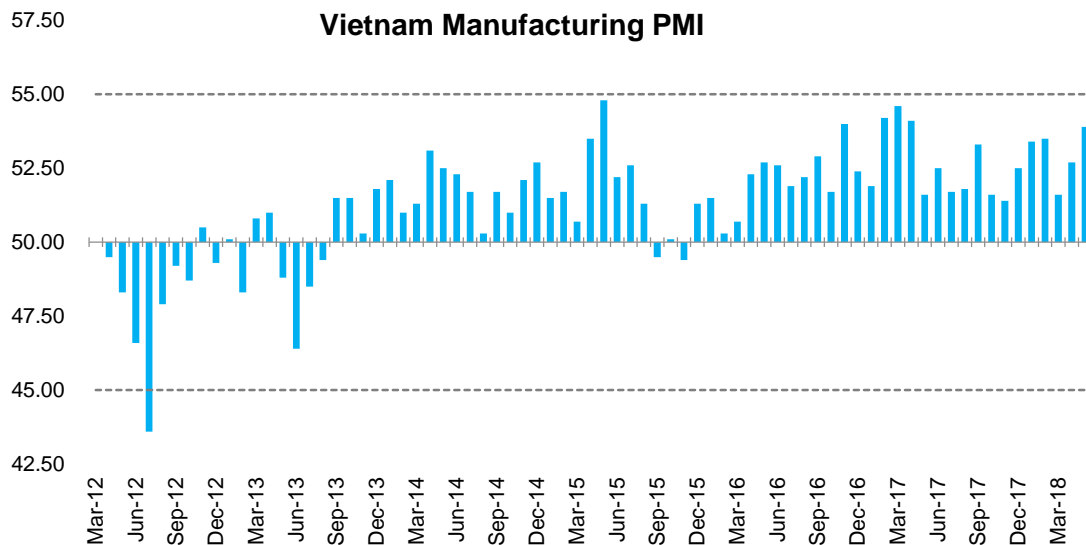
We Create Fortune

NOTES

2018 年 5 月 PMI 和 DB FTSE 的 2018 年 Q2 review 結果

1. 2018 年 5 月 PMI

Nikkei 剛公佈 5 月份採購管理 (PMI) 的指數，接著，PMI 從 4 月的 52.7 點上漲至 5 月的 53.9 點，表明越南製造業的商業狀況繼續大力改善。由於新的出口訂單數量創紀錄漲幅，5 月份的新訂單數量增加，並為 14 個月來上漲最快的。相應的產量也大幅增加，並為三個月來漲幅最快的，特別是基本商品投資增長最為強勁。由於燃料成本和供應商價格上漲，5 月份投入成本增長速度已加快至 3 個月的高點。



源自: Nikkei

2. DB FTSE 的 2018 年 Q2 review 結果

DB FTSE 2018 年 Q2 review 結果剛於 2018/06/01 公佈。

FTSE Vietnam Index 投資組合:

添加：無添加任何股票
類別：FLC

FLC 因違反市值而被取消資格。當 VHM 在 HSX 上市時，投資組合的資本化比率變化非常大，因此，FLC 的市值並不排入市值的最高 92% 內。

(*):FTSE Vietnam All-Share Index 投資組合:

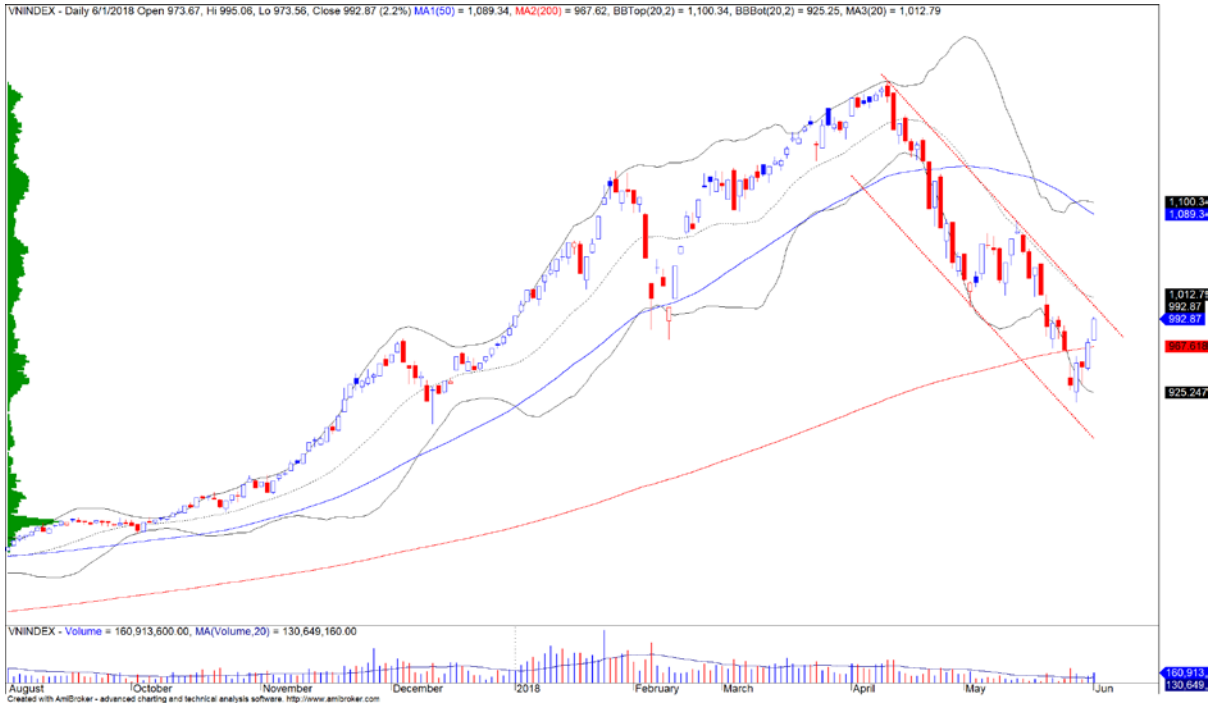
添加：HDB, GEX
類別：KDC, DCM, HT1, FLC

(*):FTSE Vietnam All-Share Index 投資組合為給選擇 FTSE Vietnam Index 投資組合作參考指數的一個標準組合，這些將是被保留在下一個結構期間的股份。



We Create Fortune

技術分析圖



VN-Index 指數的市場走勢



HNX-Index 指數的市場走勢

	短期趨勢	中期趨勢	阻力區 1	阻力區 2	支撐區 1	支撐區 2
VN-Index 指數	下跌	下跌	1,070.0	1,026.6	975.0	894.0
HNX-Index 指數	下跌	下跌	138.5	127.0	115.5	103.0



We Create Fortune

股票趨勢跟蹤表

股票	價格	短期趨勢	中期趨勢	短期買價	短期止損	暫計短期利潤%	短期信號	中期買價	中期止損	暫計中期利潤%	中期信號
AAA	21.10	上漲	下跌	20.40	19.03	3.43%			22.42		
ACB	40.50	下跌	下跌		41.28				49.70		
BFC	29.50	下跌	下跌		31.00				35.25		
BHN	103.90	上漲	下跌	114.00	95.78	-8.86%			132.78		
BID	29.70	下跌	下跌		30.47				41.09		
BMP	62.10	上漲	下跌	56.10	56.42	10.70%			63.44		
BSR	18.00	下跌	上漲		20.78						
BVH	90.70	下跌	下跌		93.41				109.19		
BWE	19.70	下跌	下跌		20.77				24.87		
CEO	15.60	下跌	下跌		17.87				17.99		
CHP	25.50	上漲	下跌	24.65	24.85	3.45%			26.29		
CSM	14.80	上漲	上漲	13.55	14.17	9.23%		14.80	14.79	0.00%	買進
CTD	142.60	上漲	下跌	138.00	125.48	3.33%			160.75		
CTG	27.45	下跌	下跌		28.11				34.25		
CTI	29.95	下跌	下跌		32.10				36.40		
CVT	29.20	下跌	下跌		31.23				39.54		
DGW	26.85	下跌	上漲		27.07			16.40	23.82	63.72%	
DHA	27.90	下跌	下跌		28.57				31.41		
DHC	42.50	下跌	下跌		45.08				46.93		
DHG	104.50	下跌	上漲		105.58			115.00	96.90	-9.13%	
DPG	50.80	下跌	下跌		56.89				62.82		
DPM	16.90	下跌	下跌		17.83				21.50		
DPR	40.70	上漲	下跌	40.70	39.90	0.00%	買進		42.27		
DQC	33.10	下跌	下跌		34.61				37.41		
DRC	20.60	下跌	下跌		21.56				26.35		
DXG	32.00	上漲	下跌	30.75	26.50	4.07%			33.26		
ELC	10.60	下跌	下跌		10.72				12.59		
FCN	14.75	下跌	下跌		15.37				19.70		
FIT	5.10	下跌	下跌		5.40				7.21		
FMC	20.60	下跌	下跌		21.82				27.00		
FPT	46.45	下跌	下跌		49.38				54.45		
GAS	92.50	下跌	下跌		105.21				124.57		
GIL	41.50	上漲	上漲	44.00	40.59	-5.68%		34.90	40.98	18.91%	
GMD	26.00	下跌	下跌		26.37				31.17		
GTN	9.38	下跌	下跌		10.06				12.52		
HAG	4.50	下跌	下跌		4.85				6.26		
HAX	15.50	下跌	下跌		16.05				20.69		
HBC	23.75	下跌	下跌		25.36				47.84		



We Create Fortune

HDB	41.20	上漲	下跌	39.00	33.59	5.64%		48.74	
HNG	7.82	下跌	上漲		7.96		8.20	7.24	-4.63%
HPG	57.00	上漲	下跌	56.10	50.17	1.60%		62.47	
HSG	11.30	上漲	下跌	11.30	11.14	0.00%	買進	17.91	
HT1	11.85	下跌	下跌		12.94			15.21	
HUT	6.20	下跌	下跌		6.57			8.85	
HVN	30.40	下跌	下跌		33.68			47.23	
ITD	12.40	上漲	上漲	11.30	12.24	9.73%		12.18	
KBC	12.30	下跌	下跌		13.10			14.79	
KDH	33.30	下跌	下跌		34.17			39.49	
KSB	34.30	下跌	下跌		36.28			41.27	
LCG	9.64	下跌	上漲		9.92		11.10	9.54	-13.15%
LIX	41.80	下跌	下跌		44.72			48.22	
LPB	11.80	下跌	下跌		13.03			17.46	
LSS	8.20	下跌	下跌		8.99			10.06	
MSN	83.90	下跌	下跌		88.22			110.20	
MWG	109.00	下跌	下跌		112.43			115.64	
NKG	20.80	下跌	下跌		21.55			27.38	
NLG	29.50	下跌	下跌		32.15			39.01	
NT2	28.25	下跌	下跌		28.79			32.76	
NTL	9.46	下跌	上漲		9.74		10.45	8.94	-9.47%
NTP	53.00	上漲	下跌	53.00	49.75	0.00%		63.12	
PAC	40.20	下跌	下跌		41.29			47.09	
PC1	28.80	下跌	下跌		30.81			35.82	
PDR	30.30	下跌	下跌		30.91			35.22	
PGC	13.70	下跌	下跌		14.32			15.92	
PHR	42.50	下跌	下跌		43.38			47.47	
PLC	19.60	上漲	下跌	19.60	17.71	0.00%		22.44	
PLX	62.50	下跌	下跌		64.14			79.68	
PNJ	170.70	下跌	下跌		174.94			196.38	
POW	13.70	下跌	上漲		14.94				
PPC	17.50	下跌	下跌		18.14			20.66	
PTB	93.00	下跌	下跌		97.24			107.02	
PVD	13.40	下跌	下跌		14.95			20.34	
PVI	31.80	下跌	下跌		33.71			38.63	
PVS	17.40	下跌	下跌		18.45			23.08	
PXS	5.50	下跌	下跌		6.03			7.81	
RAL	110.90	下跌	下跌		114.81			135.39	
REE	33.10	下跌	下跌		33.69			40.61	
SAB	245.00	下跌	上漲		245.18		252.40	206.97	-2.93%
SAM	7.41	下跌	下跌		7.55			8.48	
SBV	30.50	下跌	下跌		30.66			32.86	
SCR	9.39	下跌	下跌		9.61			12.60	



We Create Fortune

SHI	6.90	上漲	上漲	6.83	6.45	1.02%		6.99	6.35	-1.29%	
SJS	21.90	下跌	下跌		23.78				28.22		
SKG	24.90	下跌	下跌		25.48				28.40		
SSI	32.35	上漲	下跌	32.00	27.43	1.09%			40.86		
STB	11.75	下跌	下跌		12.26				15.29		
SVC	50.00	上漲	下跌	47.90	47.10	4.38%			51.89		
TCM	19.75	下跌	下跌		20.60				22.70		
TDH	15.20	下跌	下跌		15.49				16.90		
TLH	9.45	下跌	下跌		9.90				11.62		
TMT	9.30	下跌	上漲		10.13			10.55	8.66	-11.85%	
TNG	12.40	下跌	下跌		13.06				15.39		
TYA	16.00	上漲	下跌	15.95	14.54	0.31%			17.16		
VCB	57.00	上漲	下跌	54.10	47.58	5.36%			68.30		
VFG	48.80	上漲	上漲	37.10	46.05	31.54%		46.10	41.29	5.86%	
VGC	23.10	上漲	下跌	23.10	20.07	0.00%			27.09		
VIB	27.80	下跌	下跌		30.62				34.84		
VIC	119.00	上漲	上漲	116.00	100.32	2.59%		44.55	111.69	167.12%	賣出
VIP	7.10	下跌	上漲		7.31			6.71	6.82	5.75%	
VJC	159.20	下跌	下跌		167.70				207.23		
VKC	6.80	上漲	上漲	6.20	6.30	9.68%		6.80	6.77	0.00%	買進
VNM	168.20	下跌	下跌		172.92				193.65		
VPB	46.00	上漲	下跌	46.00	45.01	0.00%	買進		59.45		
VRC	16.30	下跌	下跌		17.33				21.27		
VSC	30.90	下跌	下跌		31.66				38.75		
VSH	16.80	下跌	上漲		17.11			17.40	16.36	-3.45%	



We Create Fortune

胡志明市證券交易場 (HSX)

	點	Chg%
VNI	992.87	2.23
VN30	969.15	2.31
VN Mid	1,002.21	1.03
VN Small	836.45	0.64

建議交易	交易價值 (十億盾)	
買進	1,064.17	
賣出	1,010.96	
淨值	53.21	

漲幅領先 股碼*	差值 (VND)	Chg%
VJC	10,400	7.0%
AST	4,500	6.9%
HAI	230	6.9%
PAN	4,000	6.8%
AMD	230	6.8%

跌幅領先 股碼*	差值 (VND)	Chg%
LHG	(950)	-4.5%
LIX	(1,200)	-2.8%
KBC	(300)	-2.4%
BMP	(1,400)	-2.2%
DRC	(400)	-1.9%

*資本化價值>5.000 億盾，交易價值>15 億盾

最高資本 化價值	十億盾	
VIC	313,887	
VHM	312,175	
VNM	244,100	
VCB	205,073	
GAS	177,040	

最多交易 量	價值 (百萬盾)	平均 30 日
SSI	9.05	4.95
CTG	7.38	5.70
HPG	6.64	4.07
MBB	6.57	4.91
HQC	6.34	2.44

源自: Bloomberg & Yuanta Research

河內證券交易場 (HSX)

	點	Chg%
HNI	115.75	0.73
HN30	209.11	0.22
VNX AllSh	1,378.74	1.84

建議交易	交易價值 (十億盾)	
買進	28.68	
賣出	55.40	
淨值	(26.72)	

漲幅領先 股碼*	差值 (VND)	Chg%
NVB	500	6.7%
NDN	600	3.2%
PVS	400	2.4%
HUT	100	1.6%
TTB	300	1.6%

跌幅領先 股碼*	差值 (VND)	Chg%
CEO	(400)	-2.5%
VCS	(2,300)	-2.4%
SHB	(100)	-1.1%
PVI	(300)	-0.9%
SHS	(100)	-0.6%

最高資本 化價值	十億盾	
ACB	43,922	
VCS	14,736	
SHB	11,069	
VGC	10,357	
VCG	7,951	

最多交易 量	價值 (百萬盾)	平均 30 日
SHB	10.24	13.92
ACB	5.40	4.26
PVS	4.26	4.83
VGC	3.07	2.19
PVX	2.08	1.71

源自: Bloomberg & Yuanta Research

UPCoM 證券交易場 (UPCoM)

	點	Chg%
UPCoM	52.83	0.13

建議交易	交易價值 (十億盾)	
買進	15.40	
賣出	43.85	
淨值	(28.45)	

漲幅領先 股碼*	差值 (VND)	Chg%
MPC	7,200	10.1%
DVN	700	4.9%
HVN	1,400	4.6%
VGT	300	2.7%
NTC	900	1.4%

跌幅領先 股碼*	差值 (VND)	Chg%
FOX	(3,200)	-6.3%
OIL	(300)	-1.8%
QNS	(100)	-0.2%

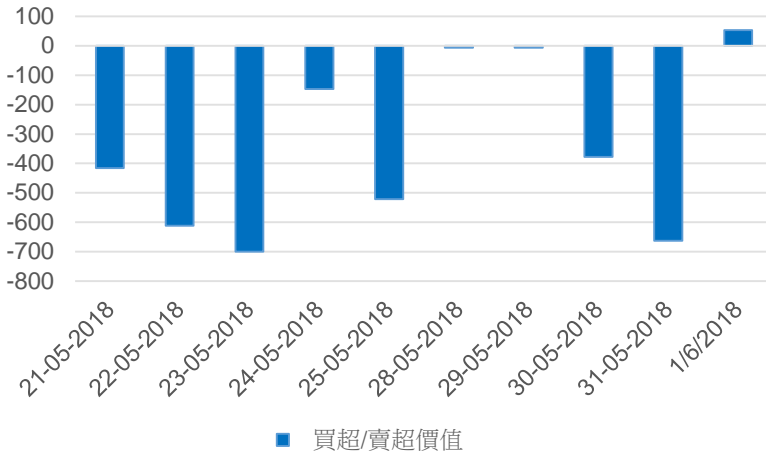
最高資本 化價值	十億盾	
ACV	176,347	
BSR	57,049	
MCH	52,513	
HVN	39,810	
GVR	35,200	

最多交易 量	價值 (百萬盾)	平均 30 日
LPB	1.60	2.46
VLB	1.00	0.03
POW	0.96	1.62
HIG	0.66	0.06
BSR	0.59	1.21

源自: Bloomberg & Yuanta Research

We Create Fortune

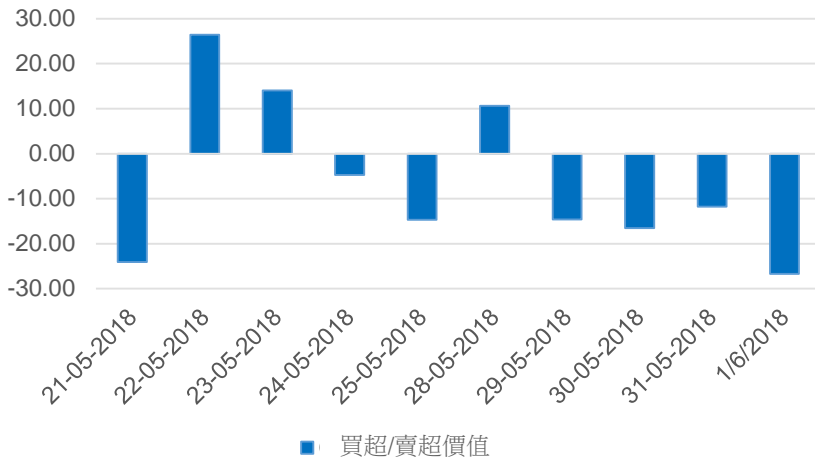
HSX 外資買超/賣超走勢



證券碼	買超價值 (百萬盾)	證券碼	賣超價值 (百萬盾)
VCB	95,480	VIC	(39,054)
HPG	65,008	DXG	(32,420)
VRE	49,015	VHM	(31,394)
SSI	33,090	KBC	(18,444)
HDB	16,871	E1VFN30	(15,378)

HSX 上 TOP 5 個外資股票買/賣

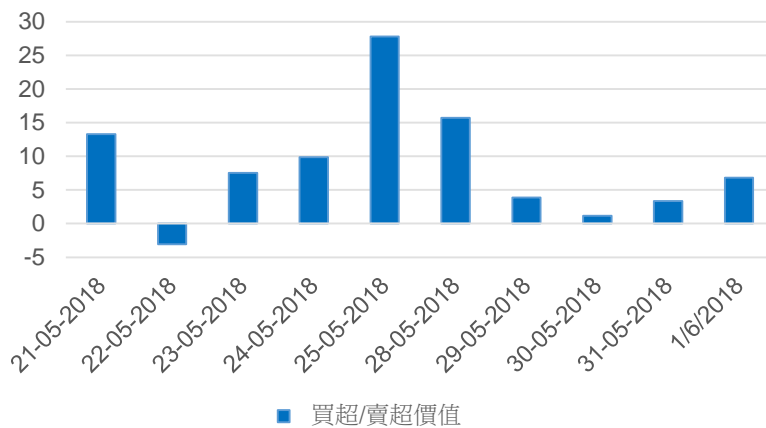
HNX 外資買超/賣超走勢



證券碼	買超價值 (百萬盾)	證券碼	賣超價值 (百萬盾)
KDM	9,094	VGC	(49,085)
PVS	9,072	CEO	(1,342)
SHS	4,351	NDN	(1,255)
VPI	1,997	PGS	(572)
TTZ	169	WCS	(304)

HNX 上 TOP 5 個外資股票買/賣

UPCoM 外資買超/賣超走勢



證券碼	買超價值 (百萬盾)	證券碼	賣超價值 (百萬盾)
POW	2,984	VGT	(2,043)
BSR	2,112	HVN	(162)
QNS	1,262	PHH	(118)
ACV	968	LTG	(38)
SCS	957	VOC	(29)

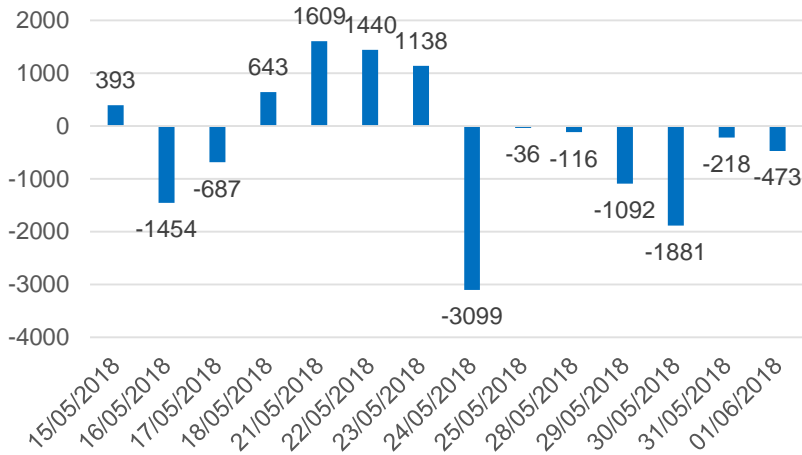
UPCoM 上 TOP 5 個外資股票買/賣



We Create Fortune

自營交易統計

超買/超賣自營交易價值 (十億盾)

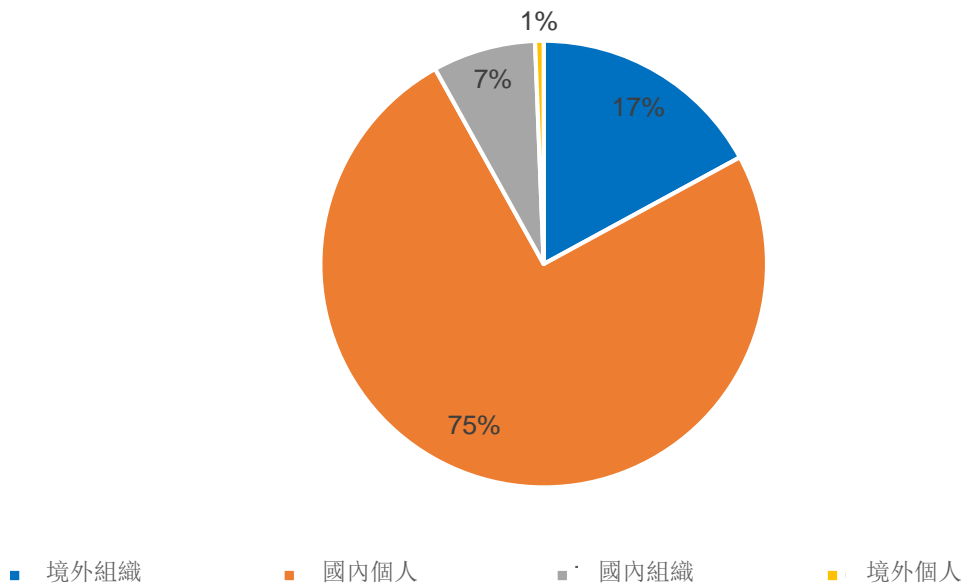


證券碼	訂買價值 (百萬盾)	證券碼	訂賣價值 (百萬盾)
E1VFN30	21,061	ROS	20,612
ROS	17,010	MSN	12,372
MSN	10,166	FPT	10,498
NVL	8,566	MBB	10,342
FPT	6,219	VIC	10,016

Top 5 個達最大自營交易

越南證券市場機構

HSX 投資者機構

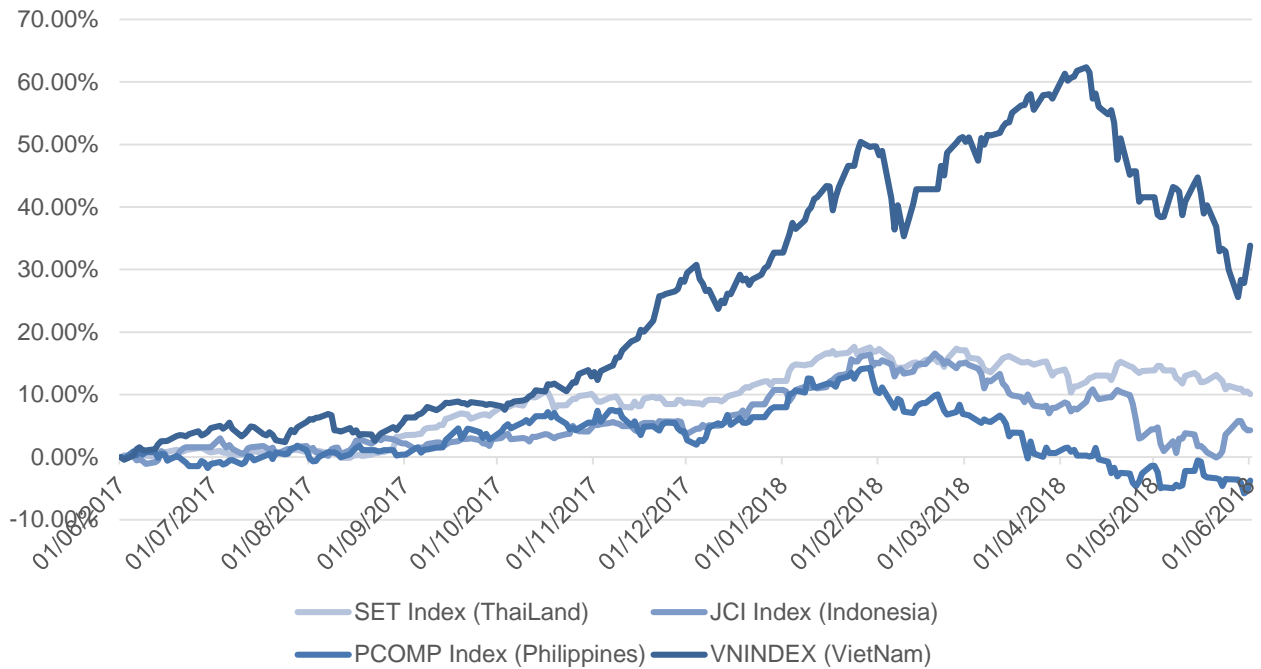


源自: FiinPro – Yuanta Retail Research



We Create Fortune

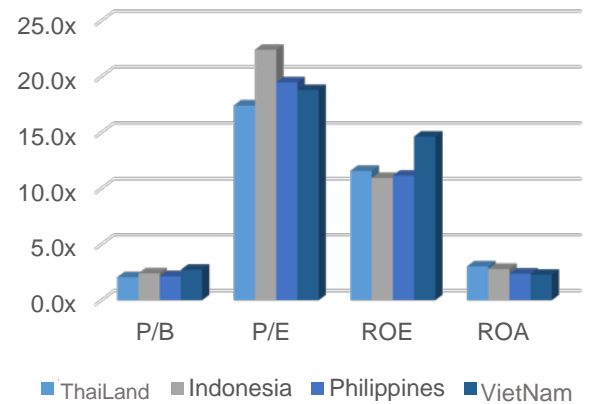
地區市場走勢



區內各國市場數據

		Thailand	Indonesia	Philippines	VietNam
P/B		2.1x	2.4x	2.1x	2.7x
P/E		17.4x	22.4x	19.5x	18.8x
ROE	%	11.56	10.92	11.14	14.63
ROA	%	3.02	2.79	2.37	2.28
資本化	十億 USD	542.84	483.98	177.61	129.22
交易價值	百萬 USD	2.58	1.13	0.29	0.21
股息利率	%	2.98	2.23	1.64	1.80

源自: Bloomberg & Yuanta Research



■ Thailand ■ Indonesia ■ Philippines ■ VietNam



We Create **Fortune**

YUANTA SECURITIES VIETNAM JOINT STOCK COMPANY

個人客戶分析部門

Nguyen The Minh

研究分析經理

+84 28 3622 6868 ext 3826

minh.nguyen@yuanta.com

Quach Duc Khanh

高級分析專員

+84 28 3622 6868 ext 3833

khanh.quach@yuanta.com

Nguyen Trinh Ngoc Hong

分析專員

+84 28 3622 6868 ext 3832

hong.nguyen@yuanta.com

個人客戶經紀部門

Nguyen Thanh Tung

總公司經紀部經理

+84 28 3622 6868 ext 3609

tung.nguyen@yuanta.com.vn

Chung Kim Hoa

華人客戶部經理

+84 28 3622 6868 ext 3828

hoa.chung@yuanta.com.vn

Phu Vinh Que

Cho Lon 分支經理

+84 28 3622 6868

que.phu@yuanta.com.vn

Nguyen Viet Quang

Ha Noi 分支經理

+84 28 3622 6868 ext 3404

quang.nguyen@yuanta.com.vn

Vo Thi Thu Thuy

Binh Duong 分支經理

+84 28 3622 6868 ext 3505

thuy.vo@yuanta.com.vn

Bui Quoc Phong

Dong Nai 分支經理

+84 28 3622 6868

phong.bui@yuanta.com.vn



We Create **Fortune**

Appendix A: Important Disclosures

Analyst Certification

Each research analyst primarily responsible for the content of this research report, in whole or in part, certifies that with respect to each security or issuer that the analyst covered in this report: (1) all of the views expressed accurately reflect his or her personal views about those securities or issuers; and (2) no part of his or her compensation was, is, or will be, directly or indirectly, related to the specific recommendations or views expressed by that research analyst in the research report.

Ratings Definitions

BUY: We have a positive outlook on the stock based on our expected absolute or relative return over the investment period. Our thesis is based on our analysis of the company's outlook, financial performance, catalysts, valuation and risk profile. We recommend investors add to their position.

HOLD-Outperform: In our view, the stock's fundamentals are relatively more attractive than peers at the current price. Our thesis is based on our analysis of the company's outlook, financial performance, catalysts, valuation and risk profile.

HOLD-Underperform: In our view, the stock's fundamentals are relatively less attractive than peers at the current price. Our thesis is based on our analysis of the company's outlook, financial performance, catalysts, valuation and risk profile.

SELL: We have a negative outlook on the stock based on our expected absolute or relative return over the investment period. Our thesis is based on our analysis of the company's outlook, financial performance, catalysts, valuation and risk profile. We recommend investors reduce their position.

Under Review: We actively follow the company, although our estimates, rating and target price are under review.

Restricted: The rating and target price have been suspended temporarily to comply with applicable regulations and/or Yuanta policies.

Note: Yuanta research coverage with a Target Price is based on an investment period of 12 months. Greater China Discovery Series coverage does not have a formal 12 month Target Price and the recommendation is based on an investment period specified by the analyst in the report.

Global Disclaimer

© 2018 Yuanta. All rights reserved. The information in this report has been compiled from sources we believe to be reliable, but we do not hold ourselves responsible for its completeness or accuracy. It is not an offer to sell or solicitation of an offer to buy any securities. All opinions and estimates included in this report constitute our judgment as of this date and are subject to change without notice.

This report provides general information only. Neither the information nor any opinion expressed herein constitutes an offer or invitation to make an offer to buy or sell securities or other investments. This material is prepared for general circulation to clients and is not intended to provide tailored investment advice and does not take into account the individual financial situation and objectives of any specific person who may receive this report. Investors should seek financial advice regarding the appropriateness of investing in any securities, investments or investment strategies discussed or recommended in this report. The information contained in this report has been compiled from sources believed to be reliable but no representation or warranty, express or implied, is made as to its accuracy, completeness or correctness. This report is not (and should not be construed as) a solicitation to act as securities broker or dealer in any jurisdiction by any person or company that is not legally permitted to carry on such business in that jurisdiction.

Yuanta research is distributed in the United States only to Major U.S. Institutional Investors (as defined in Rule 15a-6 under the Securities Exchange Act of 1934, as amended and SEC staff interpretations thereof). All transactions by a US person in the securities mentioned in this report must be effected through a registered broker-dealer under Section 15 of the Securities Exchange Act of 1934, as amended. Yuanta research is distributed in Taiwan by Yuanta Securities Investment Consulting. Yuanta research is distributed in Hong Kong by Yuanta Securities (Hong Kong) Co. Limited, which is licensed in Hong Kong by the Securities and Futures Commission for regulated activities, including Type 4 regulated activity (advising on securities). In Hong Kong, this research report may not be redistributed, retransmitted or disclosed, in whole or in part or any form or manner, without the express written