

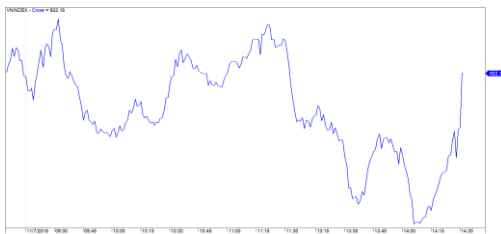
Market Today: Khối ngoại tiếp tục mua ròng trên sàn HSX

07/11/2018

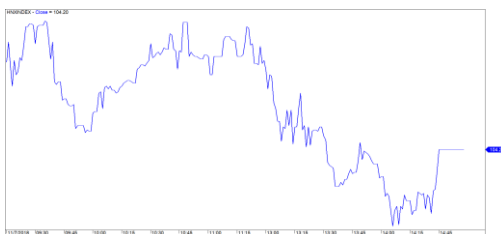
Diễn biến thị trường trong phiên			
Rating	VNI	HNI	UPCOM
Điểm	922.16	104.20	51.57
% ngày	0.01%	-0.33%	-0.14%
% tuần	0.81%	-1.09%	-0.41%
% tháng	-8.55%	-9.13%	-4.57%
% năm	8.45%	-0.60%	-2.99%
GTGD (Tỷ đồng)			
Trong ngày	3,007	423	172
TB 1 tuần	3,783	488	192
TB 1 tháng	4,014	585	283
Khối ngoại (Tỷ đồng)			
Mua	503.03	22.84	1.27
Bán	413.78	34.51	7.84
Giá trị ròng	89.25	(11.67)	(6.57)
Độ rộng TT			
Mã Tăng	110	59	73
Mã Giảm	165	72	55
Không Đổi	103	249	709
Chỉ số chính			
P/E	16.8x	9.5x	14.8x
Vốn hóa TT (ngàn tỷ)	2,968	144	909
LS Cổ tức	3.03%	2.74%	3.58%

Nguồn: Bloomberg – Yuanta Retail Research

VNINDEX



HNXINDEX



DIỄN BIẾN THỊ TRƯỜNG

Khi có thông tin về cuộc bầu cử tại Mỹ đã tác động tích cực đến nhiều thị trường Châu Á, hỗ trợ cho chỉ số tại các nước như Taiwan, HongKong, Thái Lan... vẫn giữ được sắc xanh. Đặc biệt là tại thị trường Việt Nam khi các nhà đầu tư xuất hiện tâm lý tiêu cực trong phiên chiều tuy nhiên khi lực cầu tăng mạnh vào cuối phiên đã đẩy chỉ số trên mức tham chiếu.

Vào cuối phiên, chỉ số VN-Index nhờ sự hỗ trợ lớn của VNM và VHM đã đưa chỉ số về gần mức tham chiếu là 922 điểm; chỉ số HNX-Index và Upcom-Index cũng có sự hồi phục đáng kể vào cuối phiên, nhưng lực cầu chưa đủ mạnh để đưa hai chỉ số tăng điểm. Thanh khoản trên toàn thị trường vẫn không có sự cải thiện lớn, các nhà đầu tư vẫn chưa quay lại thị trường. Dòng tiền lớn đang chờ đợi khi thị trường có tín hiệu lạc quan hơn sẽ quay lại.

Nhờ sự hỗ trợ lớn của 3 ông lớn VIC – VHM – VNM tăng lại vào cuối phiên cùng với các cổ phiếu vốn hóa lớn như SAB, BID, MSN, TCB... cũng duy trì được sắc xanh tốt và góp phần giúp VN-Index tăng điểm. Sắc đỏ vẫn chiếm ưu thế hơn đáng kể và đây là nguyên nhân chính khiến HNX-Index không thể lấy lại được sắc xanh trong phiên hôm nay. Các mã có tính dẫn dắt trên sàn HNX như ACB, VCS hay các cổ phiếu dầu khí là PVS, PVC hay PVB đều đồng loạt giảm.

Khối ngoại tiếp tục mua ròng trên sàn HSX với tổng giá trị hơn 89 tỷ đồng, Nhà đầu tư ngoại quay lại mua ròng tại VNM hơn 35 tỷ, MSN và GMD, STB và HPG liên tục được mua ròng trong những phiên gần đây. Trên 2 sàn HNX và Upcom đều lại bị bán ròng lượn nhỏ với giá trị khoảng 18 tỷ đồng.

NHẬN ĐỊNH THỊ TRƯỜNG

Chúng tôi cho rằng thị trường sẽ quay trở lại đà tăng trong phiên giao dịch tới ngày 08/11/2018, đặc biệt chỉ số VN-Index có thể sẽ kiểm định mức 930 – 935 điểm. Đồng thời, theo hệ thống chỉ báo kỹ thuật ngắn hạn, thị trường vẫn đang trong giai đoạn tích lũy và áp lực bán chốt lời vẫn có chiều hướng gia tăng cho nên xu hướng vẫn chưa rõ ràng và thị trường sẽ có mức độ phân hóa cao. Ngoài ra, tỷ trọng cổ phiếu tiếp tục tăng dần cho thấy thị trường tiếp tục xuất hiện cơ hội giải ngân mới.

Hệ thống chỉ báo xu hướng của chúng tôi vẫn duy trì mức TĂNG xu hướng ngắn hạn của chỉ số VN-Index với mức cắt lỗ ở mức 893.91 điểm của chỉ số VN-Index và mức GIẢM xu hướng ngắn hạn của chỉ số HNX-Index với mức kháng cự ở mức 106.09 điểm. Do đó, chúng tôi khuyến nghị các nhà đầu tư ngắn hạn có thể xem xét tích lũy cổ phiếu và chú ý vào xu hướng của từng cổ phiếu khi trạng thái phân hóa đang diễn ra.

Tỷ trọng khuyến nghị ngắn hạn: 41% cổ phiếu/59% tiền mặt.

(Bảng đánh giá xu hướng của các cổ phiếu theo dõi được cập nhật ở trang sau).



We Create **Fortune**

BIỂU ĐỒ PHÂN TÍCH KỸ THUẬT



Diễn biến thị trường của chỉ số VN-Index



Diễn biến thị trường của chỉ số HNX-Index

	Xu hướng ngắn hạn	Xu hướng trung hạn	Mức kháng cự 1	Mức kháng cự 2	Mức hỗ trợ 1	Mức hỗ trợ 2
Chỉ số VN-Index	TĂNG	GIẢM	1,000	1,044	955	890
Chỉ số HNX-Index	GIẢM	GIẢM	120.5	126.5	110.5	103.5



We Create Fortune

BẢNG THEO DÕI XU HƯỚNG CÁC CỔ PHIẾU

CP	Giá	Xu hướng ngắn hạn	Xu hướng trung hạn	Giá mua ngắn hạn	Mức cắt lỗ ngắn hạn	%LN ngắn hạn tạm tính	Tín hiệu ngắn hạn	Giá mua trung hạn	Mức cắt lỗ trung hạn	%LN trung hạn tạm tính	Tín hiệu trung hạn
AAA	14,400	GIẢM	GIẢM		15,068				16,936		
ACB	29,300	TĂNG	GIẢM	30,300	27,768	-3.30%			35,041		
ACV	80,100	GIẢM	GIẢM		82,801				85,008		
ANV	25,900	TĂNG	TĂNG	24,200	23,825	7.02%		21,450	19,432	20.75%	
ASM	10,700	TĂNG	GIẢM	11,200	10,173	-4.46%			12,622		
BFC	26,500	TĂNG	GIẢM	26,450	24,933	0.19%			28,746		
BHN	83,000	GIẢM	GIẢM		89,055				101,129		
BID	32,450	TĂNG	TĂNG	32,450	29,326	0.00%		33,400	29,888	-2.84%	
BMP	56,700	GIẢM	GIẢM		60,173				68,995		
BSR	16,100	GIẢM	GIẢM		17,260				20,452		
BVH	94,300	TĂNG	TĂNG	93,500	92,098	0.86%		86,000	80,816	9.65%	
BWE	20,750	TĂNG	TĂNG	20,900	19,410	-0.72%		20,000	17,310	3.75%	
CEO	12,700	GIẢM	GIẢM		13,511				14,906		
CHP	21,500	GIẢM	GIẢM		22,168			23,500	22,031	-6.25%	
CSM	15,200	GIẢM	TĂNG		15,662			14,390	13,911	5.63%	
CTD	152,000	TĂNG	GIẢM	151,500	143,873	0.33%			168,711		
CTG	23,250	GIẢM	GIẢM		23,788				27,951		
CTI	25,550	TĂNG	GIẢM	26,250	24,522	-2.67%			29,000		
CVT	22,900	GIẢM	GIẢM		24,015				28,976		
DCM	9,650	GIẢM	GIẢM		10,031				11,042		
DGW	23,600	GIẢM	GIẢM		24,980			27,500	23,622	-14.10%	
DHA	29,200	GIẢM	TĂNG		29,840			29,100	26,141	0.34%	
DHC	40,200	GIẢM	TĂNG		42,726			44,600	37,266	-9.87%	
DHG	84,000	GIẢM	GIẢM		86,256				97,999		
DPG	45,000	GIẢM	TĂNG		46,098			52,000	42,364	-13.46%	
DPM	18,800	TĂNG	TĂNG	18,800	17,801	0.00%		19,400	17,356	-3.09%	
DPR	33,450	GIẢM	TĂNG		34,303			39,050	33,341	-14.34%	BÁN
DQC	28,100	GIẢM	TĂNG		30,398			31,000	26,186	-9.35%	
DRC	22,950	TĂNG	GIẢM	22,850	20,590	0.44%			26,699		
DXG	25,550	TĂNG	TĂNG	26,150	23,786	-2.29%		29,800	25,055	-14.26%	
ELC	7,800	GIẢM	GIẢM		8,160				9,580		
FCN	14,800	GIẢM	TĂNG		15,594			17,700	13,229	-16.38%	
FIT	3,490	TĂNG	GIẢM	3,730	3,437	-6.43%			4,344		
FMC	28,150	TĂNG	TĂNG	28,150	28,028	0.00%	MUA	24,700	24,396	13.97%	
FPT	41,850	TĂNG	GIẢM	42,900	40,712	-2.45%			46,570		
GAS	99,800	GIẢM	GIẢM		106,857				125,809		
GEX	25,800	TĂNG	GIẢM	26,200	24,711	-1.53%			29,644		
GIL	37,500	TĂNG	TĂNG	37,300	36,725	0.54%		34,900	34,848	7.45%	
GMD	27,700	TĂNG	TĂNG	26,850	26,071	3.17%		27,300	23,988	1.47%	
GTN	10,500	TĂNG	TĂNG	10,550	9,331	-0.47%		11,200	9,931	-6.25%	BÁN



We Create Fortune

HAG	5,250	TĂNG	GIẢM	5,190	4,872	1.16%		6,293	
HAX	15,800	GIẢM	TĂNG		16,857		18,500	15,549	-14.59%
HBC	20,300	GIẢM	GIẢM		22,411			26,744	
HDB	33,200	GIẢM	GIẢM		34,833			40,827	
HNG	15,450	TĂNG	TĂNG	15,450	13,919	0.00%	8,200	14,249	88.41%
HPG	39,150	TĂNG	GIẢM	40,250	38,338	-2.73%		42,501	
HSG	8,500	GIẢM	GIẢM		9,413			13,043	
HT1	12,600	TĂNG	GIẢM	12,950	11,945	-2.70%		14,380	
HUT	4,600	GIẢM	GIẢM		5,148			5,531	
HVN	32,300	GIẢM	GIẢM		34,518			34,035	
ITD	11,050	TĂNG	TĂNG	11,200	10,397	-1.34%	12,400	10,580	-10.89%
KBC	12,300	GIẢM	TĂNG		12,479		13,450	11,580	-8.55%
KDH	30,850	TĂNG	TĂNG	32,200	30,251	-4.19%	33,400	30,498	-7.63%
KSB	29,450	GIẢM	GIẢM		29,691			35,018	
LCG	8,640	GIẢM	TĂNG		9,140		9,390	8,579	-7.99%
LDG	15,600	TĂNG	GIẢM	15,950	14,552	-2.19%		20,602	
LIX	49,900	TĂNG	TĂNG	41,200	47,804	21.12%	44,400	45,295	12.39%
LPB	9,200	GIẢM	GIẢM		9,675			10,880	
LSS	6,990	GIẢM	TĂNG		7,438		7,890	6,353	-11.41%
MPC	48,000	GIẢM	TĂNG		49,533		46,700	40,579	2.78%
MSN	84,700	TĂNG	GIẢM	83,000	79,532	2.05%		90,176	
MSR	21,800	TĂNG	TĂNG	22,400	20,481	-2.68%	19,884	17,837	9.64%
MWG	112,000	GIẢM	GIẢM		114,160			132,810	
NKG	9,140	GIẢM	GIẢM		10,132			15,232	
NLG	28,550	GIẢM	TĂNG		29,312		32,400	28,354	-11.88%
NT2	24,850	TĂNG	GIẢM	24,900	23,810	-0.20%		26,612	
NTL	12,350	TĂNG	TĂNG	10,000	11,281	23.50%	10,450	9,106	18.18%
NTP	41,500	GIẢM	GIẢM		44,587			52,029	
PAC	44,500	GIẢM	TĂNG		45,853		44,100	40,605	0.91%
PC1	23,500	GIẢM	GIẢM		24,567			28,411	
PDR	26,700	GIẢM	GIẢM		27,038			28,768	
PGC	14,200	GIẢM	GIẢM		14,882			15,410	
PHR	29,200	TĂNG	TĂNG	29,300	27,386	-0.34%	24,000	24,485	21.67%
PLX	59,500	TĂNG	GIẢM	60,100	56,695	-1.00%		68,540	
PNJ	96,200	TĂNG	TĂNG	98,500	91,639	-2.34%	103,900	91,800	-7.41%
POW	13,900	GIẢM	GIẢM		14,559			14,039	
PPC	18,350	TĂNG	GIẢM	18,100	17,271	1.38%		19,943	
PTB	60,300	GIẢM	TĂNG		64,147		64,000	56,808	-5.78%
PVD	16,600	GIẢM	GIẢM		17,449			21,611	
PVI	31,900	GIẢM	TĂNG		33,130		33,000	30,008	-3.33%
PVS	18,800	TĂNG	GIẢM	19,000	17,318	-1.05%		22,123	
PXS	5,430	TĂNG	GIẢM	5,450	4,846	-0.37%		6,559	
RAL	90,000	GIẢM	TĂNG		94,604		103,600	86,744	-13.13%
REE	31,300	GIẢM	GIẢM		32,648			37,110	
SAB	225,000	TĂNG	GIẢM	208,000	218,484	8.17%		231,449	
SAM	7,400	GIẢM	TĂNG		7,718		7,750	7,064	-4.52%



We Create Fortune

SBV	18,000	GIẢM	GIẢM		20,655			26,952		
SCR	7,990	GIẢM	GIẢM		8,195			9,178		
SHI	6,790	TĂNG	TĂNG	6,790	6,171	0.00%	6,990	5,879	-2.86%	
SJS	14,950	GIẢM	GIẢM		16,159			19,325		
SKG	16,250	GIẢM	GIẢM		17,753			21,196		
SSI	28,500	GIẢM	GIẢM		29,108			33,128		
STB	12,700	GIẢM	TĂNG		13,035		13,500	12,210	-5.93%	
SVC	45,200	GIẢM	GIẢM		46,560			47,578		
TCB	27,000	GIẢM	GIẢM		27,640			N/A		
TCM	25,150	TĂNG	GIẢM	25,600	22,386	-1.76%		29,806		
TDH	10,300	GIẢM	GIẢM		10,658			12,707		
TLH	5,990	GIẢM	GIẢM		6,622			7,861		
TMT	9,560	GIẢM	TĂNG		10,782		9,290	8,746	2.91%	
TNG	17,700	TĂNG	TĂNG	17,000	15,774	4.12%	12,000	14,388	47.50%	
TYA	10,500	TĂNG	GIẢM	10,700	10,250	-1.87%		11,664		
VCB	55,500	TĂNG	GIẢM	56,500	53,339	-1.77%		64,099		
VFG	38,000	TĂNG	TĂNG	36,800	35,976	3.26%	34,394	32,564	10.49%	
VGC	16,100	TĂNG	GIẢM	16,300	14,974	-1.23%		19,283		
VHC	100,300	GIẢM	TĂNG		100,939		69,300	82,762	44.73%	
VHM	72,700	TĂNG	GIẢM	69,000	66,141	5.36%		80,664		
VIB	26,500	GIẢM	GIẢM		27,171			30,672		
VIC	96,000	TĂNG	TĂNG	98,600	93,809	-2.64%	111,500	92,438	-13.90%	
VIP	6,900	GIẢM	GIẢM		7,048			7,294		
VJC	132,000	TĂNG	GIẢM	133,700	129,376	-1.27%		146,795		
VNM	119,500	GIẢM	GIẢM		120,080			135,747		
VPB	20,650	GIẢM	GIẢM		21,962			27,292		
VPI	43,400	TĂNG	N/A	41,750	42,422	3.95%		N/A		
VRC	23,000	TĂNG	TĂNG	23,500	22,117	-2.13%	19,350	20,785	18.86%	
VRE	30,400	TĂNG	GIẢM	30,700	28,482	-0.98%		34,764		
VSC	39,800	GIẢM	GIẢM		40,926			47,055		
VSH	17,000	GIẢM	TĂNG		17,282		17,400	16,642	-2.30%	



We Create **Fortune**

Sàn GDCK TPHCM (HSX)

	Điểm	Chg%
VNI	922.16	0.01%
VN30	899.25	-0.04%
VN Mid	954.14	-0.46%
VN Small	809.89	-0.10%

Sàn GDCK Hà Nội (HSX)

	Điểm	Chg%
HNI	104.20	-0.33%
HN30	188.14	-0.33%
VNX AllSh	854.71	-0.06%

Sàn GDCK UPCoM (UPCoM)

	Điểm	Chg%
UPCoM	51.57	-0.14%

GDKN	GTGD (tỷ VND)	
Mua	503.03	
Bán	413.78	
GT rỗng	89.25	

GDKN	GTGD (tỷ VND)	
Mua	22.84	
Bán	34.51	
GT rỗng	(11.67)	

GDKN	GTGD (tỷ VND)	
Mua	1.27	
Bán	7.84	
GT rỗng	(6.57)	

Mã tăng lớn nhất*	Giá trị thay đổi (VND)	Chg%
ACL	1950	6.91%
SJF	800	6.81%
FLC	220	4.24%
DRH	500	4.00%
SBT	850	3.94%

Mã tăng lớn nhất*	Giá trị thay đổi (VND)	Chg%
TNG	300	1.72%
VGC	100	0.63%
AMV	200	0.54%
VCG	100	0.53%
TV2	100	0.09%

Mã tăng lớn nhất*	Giá trị thay đổi (VND)	Chg%
VIB	700	2.71%
MPC	500	1.05%

Mã giảm lớn nhất*	Giá trị thay đổi (VND)	Chg%
FIT	-180	-4.90%
TLH	-240	-3.85%
LDG	-550	-3.41%
D2D	-2,400	-3.34%
CSV	-950	-2.99%

Mã giảm lớn nhất*	Giá trị thay đổi (VND)	Chg%
VCS	-3,300	-4.18%
HUT	-100	-2.13%
SLS	-1,100	-1.70%
L14	-500	-1.37%

Mã giảm lớn nhất*	Giá trị thay đổi (VND)	Chg%
CTR	-1200	-5.19%
GVR	-300	-3.19%
VEA	-900	-2.56%
IDC	-400	-2.01%
BSR	-300	-1.83%

*GTVH > 500 tỷ đồng, GTDG >1.5 tỷ đồng

GTVH cao nhất	Tỷ đồng	
VIC	306,396	
VHM	257,913	
GAS	229,483	
VNM	223,773	
VCB	215,506	

GTVH cao nhất	Tỷ đồng	
ACB	39,909	
VCS	13,248	
SHB	9,986	
PVS	9,336	
VCG	8,083	

GTVH cao nhất	Tỷ đồng	
ACV	175,855	
MCH	52,454	
BSR	52,305	
HVN	50,544	
VGI	49,415	

KLGD nhiều nhất	Giá trị (triệu)	Chg%
STB	14.99	4.40%
VPB	14.88	4.30%
FLC	9.81	1.67%
MBB	8.48	2.59%
HPG	7.89	2.26%

KLGD nhiều nhất	Giá trị (triệu)	Chg%
SHB	10.84	5.06%
ART	7.38	-9.09%
PVS	6.94	2.45%
ACB	5.12	3.23%
KLF	3.44	

KLGD nhiều nhất	Giá trị (triệu)	Chg%
VEA	2,000.00	6.01%
POW	800.00	5.59%
VGI	1,200.00	5.50%
VGT	600.00	5.00%
NTC	3,800.00	4.86%

Nguồn: Bloomberg & Yuanta Research

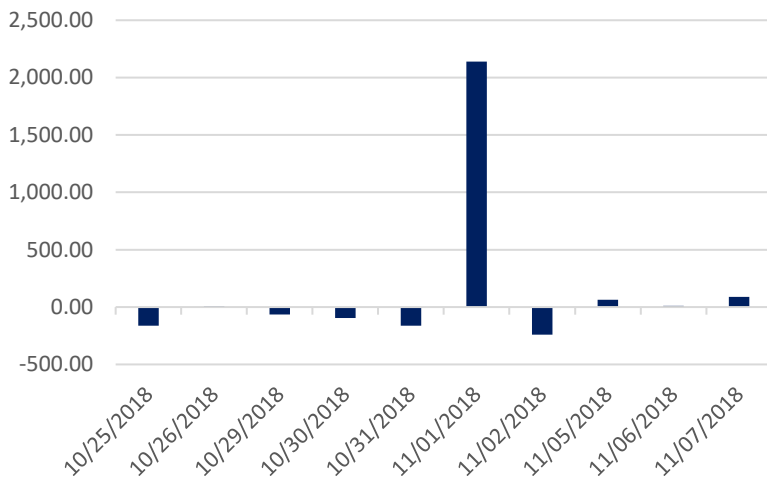
Nguồn: Bloomberg & Yuanta Research

Nguồn: Bloomberg & Yuanta Research



We Create Fortune

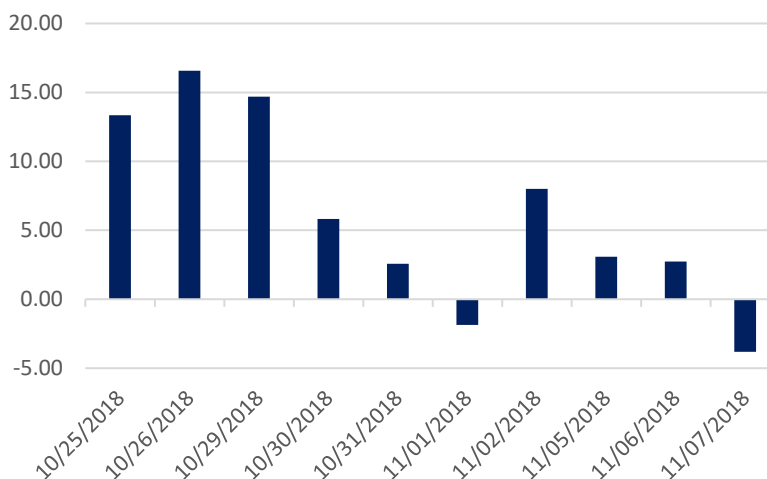
Diễn biến Mua/Bán ròng Khối ngoại HSX



Mã CK	Giá trị mua ròng (triệu VNĐ)	Mã CK	Giá trị Bán ròng (triệu VNĐ)
MSN	42,142	VIC	(25,006)
VNM	34,250	HBC	(16,316)
STB	30,247	GAS	(16,200)
HPG	19,213	BCG	(7,170)
GMD	14,238	DHG	(6,070)

TOP 5 Cổ phiếu khối ngoại Mua/Bán trên sàn HSX

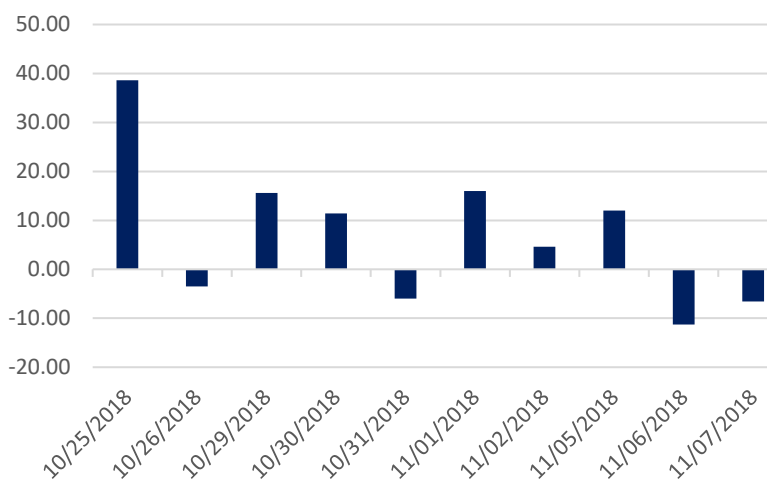
Diễn biến Mua/Bán ròng Khối ngoại HNX



Mã CK	Giá trị mua ròng (triệu VNĐ)	Mã CK	Giá trị Bán ròng (triệu VNĐ)
VGC	4,866	VCS	(1,886)
DP3	245	VCG	(1,798)
HHP	147	PVB	(880)
SDT	123	HUT	(870)
LHC	111	TV2	(777)

TOP 5 Cổ phiếu khối ngoại Mua/Bán trên sàn HNX

Diễn biến Mua/Bán ròng Khối ngoại UPCoM



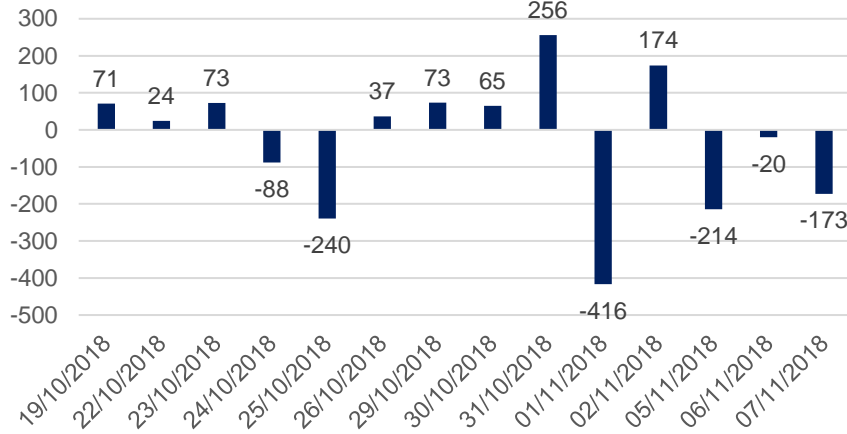
Mã CK	Giá trị mua ròng (triệu VNĐ)	Mã CK	Giá trị Bán ròng (triệu VNĐ)
HVN	339	BSR	(5,631)
GEG	303	POW	(692)
VEA	159	LTG	(426)
SDI	118	MSR	(420)
TCW	59	CTR	(268)

TOP 5 Cổ phiếu khối ngoại Mua/Bán trên sàn UPCoM

We Create **Fortune**

THỐNG KÊ GIAO DỊCH TỰ DOANH

Giá trị giao dịch tự doanh mua/bán ròng (tỷ đồng)

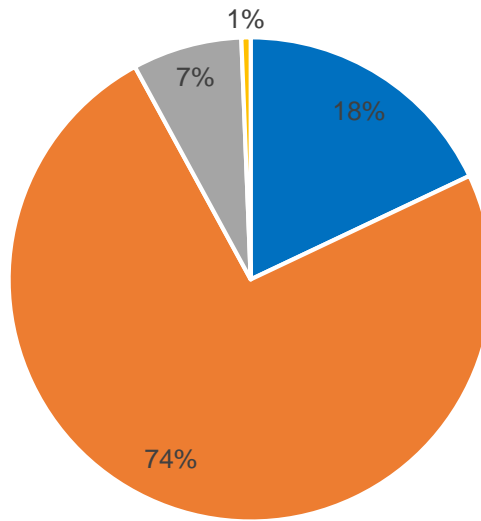


Mã CK	Giá trị đặt mua (triệu VNĐ)	Mã CK	Giá trị đặt bán (triệu VNĐ)
VIC	13,014	VIC	75,510
PVD	9,719	VNM	16,076
MBB	5,366	HPG	14,681
GAS	4,035	MSN	13,408
REE	2,521	VPB	11,056

Top 5 các mã đạt GDTD lớn nhất

CƠ CẤU THỊ TRƯỜNG CHỨNG KHOÁN VIỆT NAM

Cơ cấu nhà đầu tư trên sàn HSX



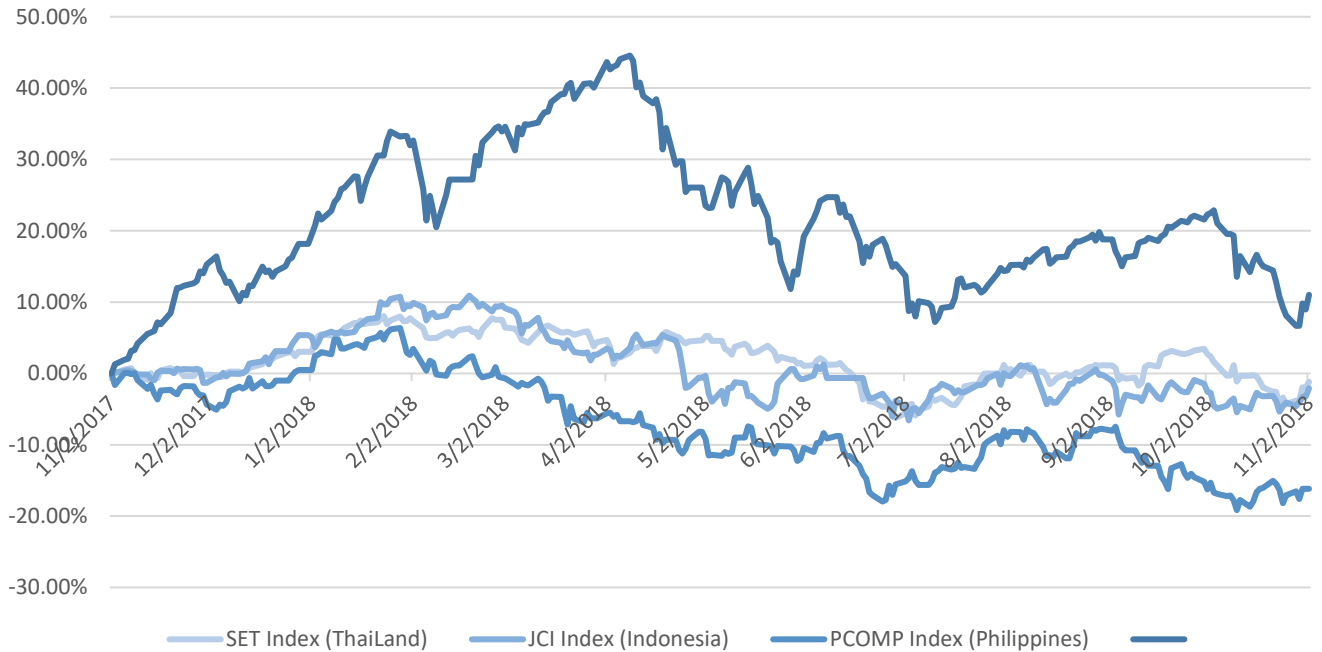
- Tổ chức nước ngoài
- Cá nhân trong nước
- Tổ chức trong nước
- Cá nhân nước ngoài

Nguồn: FiinPro – Yuanta Retail Research



We Create Fortune

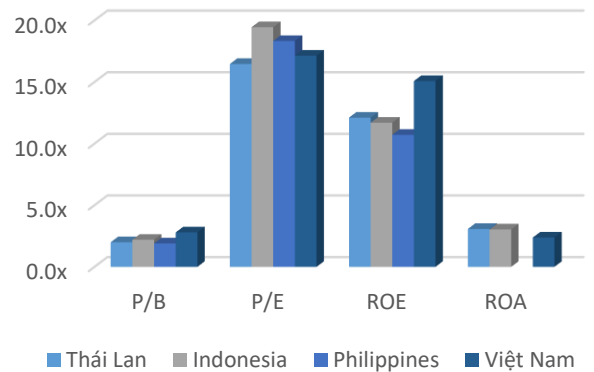
Diễn biến các thị trường trong khu vực



Dữ liệu thị trường các quốc gia trong khu vực

		Thái Lan	Indonesia	Philippines	Việt Nam
P/B		2.0x	2.2x	1.9x	2.8x
P/E		16.5x	19.5x	18.3x	17.1x
ROE	%	12.11	11.70	10.72	15.08
ROA	%	3.08	3.04	2.36	2.38
Vốn hóa	Tỷ USD	519.50	431.00	164	137.00
GTGD	Triệu USD	1.40	0.28	0.05	0.15
LS cổ tức	%	3.16	2.33	1.65	2.11

Nguồn: Bloomberg & Yuanta Research





We Create **Fortune**

CÔNG TY CỔ PHẦN CHỨNG KHOÁN YUANTA VIỆT NAM

Phòng phân tích khối khách hàng cá nhân

Nguyễn Thế Minh

Giám đốc Nghiên cứu Phân tích

+84 28 3622 6868 ext 3826

minh.nguyen@yuantan.com.vn

Quách Đức Khánh

Chuyên viên phân tích cao cấp

+84 28 3622 6868 ext 3833

khanh.quach@yuantan.com.vn

Nguyễn Trịnh Ngọc Hồng

Chuyên viên phân tích

+84 28 3622 6868 ext 3832

hong.nguyen@yuantan.com.vn

Phòng Môi giới khách hàng cá nhân

Nguyễn Thanh Tùng

Giám đốc Môi giới Hội Sở

+84 28 3622 6868 ext 3609

tung.nguyen@yuantan.com.vn

Chung Kim Hoa

Giám đốc Khối khách hàng người Hoa

+84 28 3622 6868 ext 3828

hoa.chung@yuantan.com.vn

Phù Vĩnh Quế

Giám đốc chi nhánh Chợ Lớn

+84 28 3622 6868

que.phu@yuantan.com.vn

Nguyễn Việt Quang

Giám đốc chi nhánh Hà Nội

+84 28 3622 6868 ext 3404

quang.nguyen@yuantan.com.vn

Võ Thị Thu Thủy

Giám đốc chi nhánh Bình Dương

+84 28 3622 6868 ext 3505

thuy.vo@yuantan.com.vn

Bùi Quốc Phong

Giám đốc chi nhánh Đồng Nai

+84 28 3622 6868

phong.bui@yuantan.com.vn

Nguyễn Đức Hoàn

Giám đốc trung tâm kinh doanh

Nam Hà Nội

+84 28 3622 6868 ext 3409

hoan.nguyen@yuantan.com.vn



We Create **Fortune**

Appendix A: Important Disclosures

Analyst Certification

Each research analyst primarily responsible for the content of this research report, in whole or in part, certifies that with respect to each security or issuer that the analyst covered in this report: (1) all of the views expressed accurately reflect his or her personal views about those securities or issuers; and (2) no part of his or her compensation was, is, or will be, directly or indirectly, related to the specific recommendations or views expressed by that research analyst in the research report.

Ratings Definitions

BUY: We have a positive outlook on the stock based on our expected absolute or relative return over the investment period. Our thesis is based on our analysis of the company's outlook, financial performance, catalysts, valuation and risk profile. We recommend investors add to their position.

HOLD-Outperform: In our view, the stock's fundamentals are relatively more attractive than peers at the current price. Our thesis is based on our analysis of the company's outlook, financial performance, catalysts, valuation and risk profile.

HOLD-Underperform: In our view, the stock's fundamentals are relatively less attractive than peers at the current price. Our thesis is based on our analysis of the company's outlook, financial performance, catalysts, valuation and risk profile.

SELL: We have a negative outlook on the stock based on our expected absolute or relative return over the investment period. Our thesis is based on our analysis of the company's outlook, financial performance, catalysts, valuation and risk profile. We recommend investors reduce their position.

Under Review: We actively follow the company, although our estimates, rating and target price are under review.

Restricted: The rating and target price have been suspended temporarily to comply with applicable regulations and/or Yuanta policies.

Note: Yuanta research coverage with a Target Price is based on an investment period of 12 months. Greater China Discovery Series coverage does not have a formal 12 month Target Price and the recommendation is based on an investment period specified by the analyst in the report.

Global Disclaimer

© 2018 Yuanta. All rights reserved. The information in this report has been compiled from sources we believe to be reliable, but we do not hold ourselves responsible for its completeness or accuracy. It is not an offer to sell or solicitation of an offer to buy any securities. All opinions and estimates included in this report constitute our judgment as of this date and are subject to change without notice.

This report provides general information only. Neither the information nor any opinion expressed herein constitutes an offer or invitation to make an offer to buy or sell securities or other investments. This material is prepared for general circulation to clients and is not intended to provide tailored investment advice and does not take into account the individual financial situation and objectives of any specific person who may receive this report. Investors should seek financial advice regarding the appropriateness of investing in any securities, investments or investment strategies discussed or recommended in this report. The information contained in this report has been compiled from sources believed to be reliable but no representation or warranty, express or implied, is made as to its accuracy, completeness or correctness. This report is not (and should not be construed as) a solicitation to act as securities broker or dealer in any jurisdiction by any person or company that is not legally permitted to carry on such business in that jurisdiction.

Yuanta research is distributed in the United States only to Major U.S. Institutional Investors (as defined in Rule 15a-6 under the Securities Exchange Act of 1934, as amended and SEC staff interpretations thereof). All transactions by a US person in the securities mentioned in this report must be effected through a registered broker-dealer under Section 15 of the Securities Exchange Act of 1934, as amended. Yuanta research is distributed in Taiwan by Yuanta Securities Investment Consulting. Yuanta research is distributed in Hong Kong by Yuanta Securities (Hong Kong) Co. Limited, which is licensed in Hong Kong by the Securities and Futures Commission for regulated activities, including Type 4 regulated activity (advising on securities). In Hong Kong, this research report may not be redistributed, retransmitted or disclosed, in whole or in part or in any form or manner, without the express written