

Market Today: Khối ngoại tiếp tục bơm ròng vào nhóm Largecaps

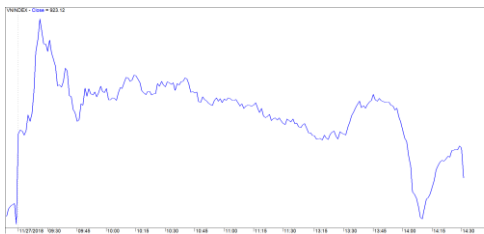
27/11/2018

Diễn biến thị trường trong phiên

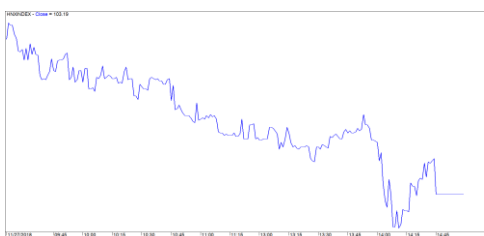
Rating	VNI	HNI	UPCOM
Điểm	923.12	103.19	52.14
% ngày	0.23%	-0.76%	0.06%
% tuần	0.45%	-0.69%	0.15%
% tháng	2.48%	1.38%	1.98%
% năm	-1.65%	-7.89%	-3.84%
GTGD (Tỷ đồng)			
Trong ngày	3,440	427	677
TB 1 tuần	3,252	496	340
TB 1 tháng	3,355	478	255
Khối ngoại (Tỷ đồng)			
Mua	693.92	5.61	80.64
Bán	605.26	6.91	29.86
Giá trị ròng	88.66	(1.30)	50.78
Độ rộng TT			
Mã Tăng	128	73	129
Mã Giảm	166	75	98
Không Đổi	84	232	610
Chỉ số chính			
P/E	15.9x	9.4x	15.1x
Vốn hóa TT (ngàn tỷ)	2,967	143	918
LS Cổ tức	2.15%	2.86%	3.50%

Nguồn: Bloomberg – Yuanta Retail Research

VNINDEX



HNIINDEX

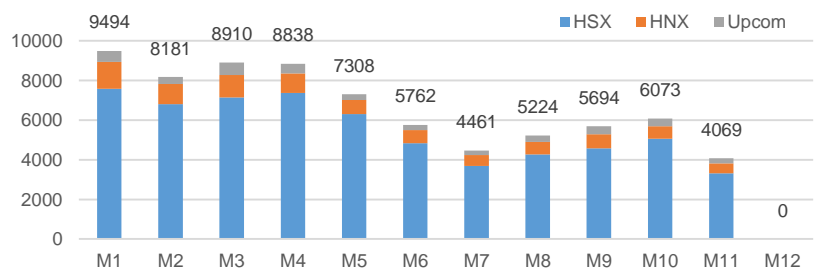


DIỄN BIẾN THỊ TRƯỜNG

Thị trường Châu Á có sự phân hóa giữa các thị trường, tuy nhiên những thị trường tăng điểm trong phiên lại chiếm đa số còn những thị trường khác thì chỉ có sự điều chỉnh nhẹ như Trung Quốc giảm 0.04%, HongKong giảm 0.17%, Singapore giảm 0.1%...

Thị trường Việt Nam đang dần hồi phục, chỉ số VN-Index tăng 0.23% và đóng cửa ở mức 923 điểm, chỉ số HNX-Index giảm 0.76% chốt cuối phiên gần 103 điểm. Thanh khoản toàn thị trường là 4,500 tỷ đồng vẫn ở mức trung bình so với những phiên gần đây. Thanh khoản trung bình trong tháng 11 vẫn thấp hơn 30% so với tháng 10/2018.

Thanh khoản thị trường Việt Nam năm 2018



Ba cổ phiếu VNM, VHM và VIC vẫn đóng vai trò trụ đỡ khá tốt giúp VN-Index duy trì được sắc xanh. Các nhóm cổ phiếu có tính dẫn dắt dòng tiền như chứng khoán, ngân hàng, bất động sản, xây dựng nhìn chung đều giảm điểm trong phiên hôm nay. Thay vào đó, một vài nhóm có tính phòng thủ cao như năng lượng (TBC, TMP, KHP, DRL, CHP...), hay phân bón (DCM, DPM) tăng điểm khá tốt.

Hôm nay khối ngoại được bơm ròng lượng với giá trị là hơn 138 tỷ đồng. Những mã được mua ròng lớn trong phiên là VNM, HPG, SSI, GMD, STB...

NHẬN ĐỊNH THỊ TRƯỜNG

Chúng tôi cho rằng thị trường có thể sẽ tiếp tục biến động hẹp với thanh khoản thấp hơn mức trung bình 20 phiên. Điểm tích cực chúng tôi nhận thấy thanh khoản đã có sự cải thiện hơn và đặc biệt chủ yếu tập trung ở nhóm cổ phiếu VN30 cho nên chúng tôi kỳ vọng nhóm cổ phiếu Largecaps trong nhóm VN30 sẽ là động lực chính cho đà tăng của thị trường. Ngoài ra, tỷ trọng cổ phiếu tiếp tục giảm nhẹ cho thấy chiến lược ngắn hạn là cơ cấu lại danh mục.

Hệ thống chỉ báo xu hướng của chúng tôi vẫn duy trì mức GIẢM xu hướng ngắn hạn trên hai chỉ số với mức kháng cự của hệ thống ở mức 926.39 điểm của chỉ số VN-Index và 105.20 điểm của chỉ số HNX-Index. Do đó, chúng tôi khuyến nghị các nhà đầu tư ngắn hạn có thể xem xét cơ cấu lại danh mục và chú ý vào xu hướng của các cổ phiếu trong nhóm VN30.

Tỷ trọng khuyến nghị ngắn hạn: 47% cổ phiếu/53% tiền mặt.

(Bảng đánh giá xu hướng của các cổ phiếu theo dõi được cập nhật ở trang sau).



We Create **Fortune**

BIỂU ĐỒ PHÂN TÍCH KỸ THUẬT



Diễn biến thị trường của chỉ số VN-Index



Diễn biến thị trường của chỉ số HNX-Index

	Xu hướng ngắn hạn	Xu hướng trung hạn	Mức kháng cự 1	Mức kháng cự 2	Mức hỗ trợ 1	Mức hỗ trợ 2
Chỉ số VN-Index	GIẢM	GIẢM	930	972	897	780
Chỉ số HNX-Index	GIẢM	GIẢM	110	117	100	96



We Create Fortune

BẢNG THEO DÕI XU HƯỚNG CÁC CỔ PHIẾU

CP	Giá	Xu hướng ngắn hạn	Xu hướng trung hạn	Giá mua ngắn hạn	Mức cắt lỗ ngắn hạn	%LN ngắn hạn tạm tính	Tín hiệu ngắn hạn	Giá mua trung hạn	Mức cắt lỗ trung hạn	%LN trung hạn tạm tính	Tín hiệu trung hạn
AAA	15,550	TĂNG	GIẢM	14,800	14,596	5.07%			16,612		
ACB	28,800	GIẢM	GIẢM		29,557				33,291		
ACV	79,700	GIẢM	GIẢM		81,298				89,830		
ANV	28,450	GIẢM	TĂNG		32,083			21,450	24,384	32.63%	
ASM	10,300	TĂNG	GIẢM	11,200	10,173	-8.04%			12,522		
BFC	27,800	TĂNG	GIẢM	26,450	26,480	5.10%			28,746		
BHN	84,000	GIẢM	GIẢM		86,522				99,249		
BID	31,450	TĂNG	TĂNG	32,450	29,969	-3.08%		33,400	29,888	-5.84%	
BMP	56,300	GIẢM	GIẢM		58,142				65,048		
BSR	15,000	GIẢM	GIẢM		15,860				19,267		
BVH	97,600	TĂNG	TĂNG	93,500	92,564	4.39%		86,000	81,960	13.49%	
BWE	23,200	TĂNG	TĂNG	20,900	21,845	11.00%		20,000	18,733	16.00%	
CEO	13,600	TĂNG	GIẢM	13,800	12,768	-1.45%			14,906		
CHP	22,000	TĂNG	GIẢM	21,500	21,152	2.33%			22,912		
CSM	14,800	GIẢM	TĂNG		15,525			14,390	13,911	2.85%	
CTD	155,000	TĂNG	GIẢM	151,500	147,721	2.31%			164,807		
CTG	22,300	TĂNG	GIẢM	23,050	21,727	-3.25%			25,893		
CTI	23,250	GIẢM	GIẢM		24,335				28,244		
CVT	22,100	GIẢM	GIẢM		23,090				26,399		
DCM	10,150	TĂNG	GIẢM	10,000	9,607	1.50%			10,704		
DGW	24,400	TĂNG	TĂNG	25,200	23,815	-3.17%		27,500	23,622	-11.27%	
DHA	31,100	TĂNG	TĂNG	30,300	29,422	2.64%		29,100	26,595	6.87%	
DIG	15,300	TĂNG	GIẢM	15,400	14,444	-0.65%			17,064		
DHC	33,900	TĂNG	GIẢM	34,500	32,675	-1.74%		44,600	37,266	-16.44%	
DHG	82,600	GIẢM	GIẢM		85,524				93,246		
DGC	48,400	TĂNG	GIẢM	49,000	46,057	-1.22%			52,481		
DPG	47,400	TĂNG	TĂNG	48,250	44,940	-1.76%		52,000	42,364	-8.85%	
DPM	20,700	TĂNG	TĂNG	18,800	18,993	10.11%		19,400	17,356	6.70%	
DPR	35,000	TĂNG	GIẢM	35,300	34,158	-0.85%			35,937		
DQC	26,700	GIẢM	TĂNG		28,927			31,000	26,186	-13.87%	
DRC	21,800	GIẢM	GIẢM		22,730				24,952		
DXG	24,200	TĂNG	GIẢM	26,150	23,973	-7.46%			29,540		
ELC	7,600	GIẢM	GIẢM		8,080				9,216		
FCN	15,850	TĂNG	TĂNG	15,900	15,289	-0.31%		17,700	13,229	-10.45%	
FIT	3,010	GIẢM	GIẢM		3,351				4,066		
FMC	29,400	TĂNG	TĂNG	28,150	29,127	4.44%		24,700	25,985	19.03%	
FPT	42,750	TĂNG	GIẢM	42,900	41,981	-0.35%			46,495		
GAS	90,600	GIẢM	GIẢM		97,253				113,305		
GEX	25,600	TĂNG	GIẢM	26,200	24,711	-2.29%			29,098		
GIL	35,400	GIẢM	TĂNG	38,500	36,189	-6.00%	BÁN	34,900	34,848	1.43%	
GMD	28,150	TĂNG	TĂNG	26,850	27,736	4.84%		27,300	24,785	3.11%	

We Create Fortune

GTN	10,700	TĂNG	GIẢM	10,550	10,191	1.42%			11,796	
HAG	5,210	GIẢM	GIẢM	5,190	5,230	0.76%	BÁN		6,293	
HAX	15,800	TĂNG	GIẢM	16,550	15,668	-4.53%			18,209	
HBC	18,450	GIẢM	GIẢM		19,930				23,054	
HDB	30,200	TĂNG	GIẢM	30,900	28,381	-2.27%			35,737	
HNG	16,500	TĂNG	TĂNG	15,450	15,428	6.80%		8,200	14,249	101.22%
HPG	35,600	GIẢM	GIẢM		37,147				41,042	
HSG	7,050	GIẢM	GIẢM		7,831				10,498	
HT1	13,250	TĂNG	GIẢM	12,950	12,722	2.32%			14,380	
HUT	4,200	GIẢM	GIẢM		4,564				5,326	
HVN	32,600	TĂNG	GIẢM	33,000	29,934	-1.21%			38,786	
ITD	10,050	GIẢM	GIẢM	11,200	10,397	-7.17%	BÁN	12,400	10,580	-14.68%
KBC	12,950	TĂNG	TĂNG	12,550	12,171	3.19%		13,450	11,580	-3.72%
KDH	27,800	GIẢM	GIẢM		29,813				33,803	
KSB	27,800	GIẢM	GIẢM		29,691				33,107	
LCG	8,640	GIẢM	TĂNG		8,882			9,390	8,579	-7.99%
LDG	15,900	TĂNG	GIẢM	15,950	15,342	-0.31%			18,940	
LIX	53,000	TĂNG	TĂNG	41,200	50,286	28.64%		44,400	45,295	19.37%
LPB	9,200	TĂNG	GIẢM	9,500	9,049	-3.16%			10,601	
LSS	7,030	GIẢM	TĂNG		7,435			7,890	6,353	-10.90%
MPC	46,600	GIẢM	TĂNG		49,533			46,700	40,579	-0.21%
MSN	82,000	GIẢM	GIẢM		84,555				90,176	
MSR	20,500	TĂNG	TĂNG	22,400	20,481	-8.48%		19,884	17,837	3.10%
MWG	84,400	TĂNG	GIẢM	85,800	81,240	-1.63%			92,518	
NKG	7,820	GIẢM	GIẢM		8,573				11,166	
NLG	27,600	GIẢM	GIẢM		28,790				31,784	
NT2	25,400	TĂNG	GIẢM	24,900	24,535	2.01%			26,612	
NTL	14,600	TĂNG	TĂNG	10,000	14,193	46.00%		10,450	11,810	39.71%
NTP	42,000	GIẢM	GIẢM		46,750				49,505	
PAC	43,700	GIẢM	TĂNG		45,058			44,100	40,605	-0.91%
PC1	21,550	GIẢM	GIẢM		22,882				25,485	
PDR	26,500	GIẢM	GIẢM		26,983				28,768	
PGC	14,000	GIẢM	GIẢM		14,613				15,410	
PHR	31,950	TĂNG	TĂNG	29,300	29,923	9.04%		24,000	25,310	33.13%
PNJ	94,500	TĂNG	TĂNG	98,500	91,639	-4.06%		103,900	91,800	-9.05%
PLX	58,100	GIẢM	GIẢM		59,380				66,270	
POW	14,800	TĂNG	GIẢM	14,300	13,820	3.50%			16,115	
PPC	18,900	TĂNG	GIẢM	18,100	18,080	4.42%			19,639	
PTB	62,300	TĂNG	TĂNG	63,000	61,387	-1.11%		64,000	56,808	-2.66%
PVS	18,800	TĂNG	GIẢM	19,000	18,050	-1.05%			22,123	
PVD	15,450	GIẢM	GIẢM		16,745				19,974	
PVI	31,000	GIẢM	TĂNG		32,575			33,000	30,008	-6.06%
PXS	5,210	TĂNG	GIẢM	5,450	4,911	-4.40%			6,465	
QNS	42,000	TĂNG	TĂNG	42,700	41,164	-1.64%			3,933	
RAL	87,900	GIẢM	TĂNG		92,411			103,600	86,744	-15.15%
REE	32,350	TĂNG	GIẢM	32,600	31,249	-0.77%			34,681	



We Create Fortune

SAB	242,000	TĂNG	TĂNG	208,000	231,383	16.35%		245,000	213,858	-1.22%	
SAM	6,800	GIẢM	GIẢM		7,069			7,750	7,064	-8.85%	BÁN
SBV	15,300	GIẢM	GIẢM		15,539				20,323		
SCR	7,920	GIẢM	GIẢM		8,064				8,973		
SHI	6,040	GIẢM	TĂNG		6,649			6,990	5,879	-13.59%	
SJS	15,900	TĂNG	GIẢM	16,150	15,048	-1.55%			17,932		
SKG	16,200	GIẢM	GIẢM	17,100	16,217	-5.17%	BÁN		19,471		
SSI	27,950	GIẢM	GIẢM		29,108				32,215		
STB	12,150	GIẢM	GIẢM		12,678				13,989		
SVC	44,900	GIẢM	GIẢM		46,375				47,578		
TCB	26,000	GIẢM	GIẢM		26,785				N/A		
TCM	24,700	TĂNG	GIẢM	25,600	23,669	-3.52%			29,332		
TDH	10,250	GIẢM	GIẢM		10,656				11,745		
TLH	6,000	GIẢM	GIẢM		6,116				6,811		
TMT	9,000	GIẢM	TĂNG		10,230			9,290	8,746	-3.12%	
TNG	18,200	TĂNG	TĂNG	17,000	17,764	7.06%		12,000	14,777	51.67%	
TYA	10,400	TĂNG	GIẢM	10,700	10,250	-2.80%			11,664		
VCB	53,400	GIẢM	GIẢM		55,944				61,169		
VCG	18,500	TĂNG	TĂNG	20,300	17,520	-8.87%		19,200	16,077	-3.65%	
VFG	41,000	TĂNG	TĂNG	36,800	38,237	11.41%		34,394	33,451	19.21%	
VGC	16,300	TĂNG	GIẢM	16,300	15,654	0.00%			18,454		
VHC	105,100	TĂNG	TĂNG	103,000	103,289	2.04%		69,300	87,419	51.66%	
VHM	78,300	TĂNG	GIẢM	69,000	71,622	13.48%			79,422		
VIB	19,000	TĂNG	GIẢM	27,600	18,731	-31.16%			30,672		
VIC	101,500	TĂNG	GIẢM	96,400	94,559	5.29%			104,386		
VIP	7,190	TĂNG	GIẢM	7,040	6,858	2.13%			7,294		
VJC	126,700	GIẢM	GIẢM		131,602				146,795		
VNM	126,500	TĂNG	GIẢM	120,100	115,196	5.33%			130,063		
VPB	21,000	TĂNG	GIẢM	21,700	20,495	-3.23%			24,014		
VPI	43,450	TĂNG	N/A	41,750	42,590	4.07%			N/A		
VRC	21,000	GIẢM	TĂNG		22,709			19,350	20,785	8.53%	
VRE	30,800	TĂNG	GIẢM	30,700	29,950	0.33%			34,506		
VSC	39,700	GIẢM	GIẢM		40,926				45,645		
VSH	16,800	GIẢM	TĂNG		17,096			17,400	16,642	-3.45%	



We Create Fortune

Sàn GDCK TPHCM (HSX)

	Điểm	Chg%
VNI	923.12	0.23%
VN30	895.30	0.03%
VN Mid	942.84	-0.32%
VN Small	807.83	-0.43%

Sàn GDCK Hà Nội (HSX)

	Điểm	Chg%
HNI	103.19	-0.76%
HN30	185.36	-0.72%
VNX AllSh	852.70	0.05%

Sàn GDCK UPCoM (UPCoM)

	Điểm	Chg%
UPCoM	52.14	0.06%

GDKN	GTGD (tỷ VND)	
Mua	693.92	
Bán	605.26	
GT rỗng	88.66	

GDKN	GTGD (tỷ VND)	
Mua	5.61	
Bán	6.91	
GT rỗng	(1.30)	

GDKN	GTGD (tỷ VND)	
Mua	80.64	
Bán	29.86	
GT rỗng	50.78	

Mã tăng lớn nhất*	Giá trị thay đổi (VND)	Chg%
DPM	900	4.55%
KPF	1200	3.90%
CTD	4500	2.99%
VNM	3400	2.76%
DCM	230	2.32%

Mã tăng lớn nhất*	Giá trị thay đổi (VND)	Chg%
VC3	300	1.60%
AMV	500	1.37%
DHT	500	1.15%
NVB	100	0.97%

Mã tăng lớn nhất*	Giá trị thay đổi (VND)	Chg%
GEG	400	2.82%
VCP	600	1.91%
VEA	600	1.63%
MIG	200	1.59%
OIL	200	1.45%

Mã giảm lớn nhất*	Giá trị thay đổi (VND)	Chg%
QCG	-390	-6.96%
HVG	-350	-6.96%
GMC	-2,700	-6.75%
TTF	-200	-5.88%
LDG	-700	-4.22%

Mã giảm lớn nhất*	Giá trị thay đổi (VND)	Chg%
TNG	-1,000	-5.21%
VGC	-400	-2.40%
PVS	-400	-2.08%
CEO	-200	-1.45%
DGC	-600	-1.22%

Mã giảm lớn nhất*	Giá trị thay đổi (VND)	Chg%
NHH	-12200	-13.38%
VGT	-500	-3.82%
MSR	-600	-2.84%
LPB	-200	-2.13%
MPC	-900	-1.89%

*GTVH > 500 tỷ đồng, GTDG > 1.5 tỷ đồng

GTVH cao nhất	Tỷ đồng	
VIC	306,396	
VHM	257,913	
GAS	229,483	
VNM	223,773	
VCB	215,506	

GTVH cao nhất	Tỷ đồng	
ACB	39,909	
VCS	13,248	
SHB	9,986	
PVS	9,336	
VCG	8,083	

GTVH cao nhất	Tỷ đồng	
ACV	175,855	
MCH	52,454	
BSR	52,305	
HVN	50,544	
VGI	49,415	

KLGD nhiều nhất	Giá trị (triệu)	Chg%
TPB	18.31	-2.08%
SBT	7.24	1.62%
OGC	4.69	-2.97%
FLC	4.13	-0.19%
MBB	4.04	-0.72%

KLGD nhiều nhất	Giá trị (triệu)	Chg%
SHB	4.60	0.00%
PVS	3.00	-2.08%
ACB	2.62	-1.03%
VCG	2.30	0.00%
TNG	2.05	-5.21%

KLGD nhiều nhất	Giá trị (triệu)	Chg%
NHH	3.20	-13.38%
DDV	1.93	-0.99%
BSR	1.70	1.35%
VGT	1.24	-3.82%
BAB	1.22	0.00%

Nguồn: Bloomberg & Yuanta Research

Nguồn: Bloomberg & Yuanta Research

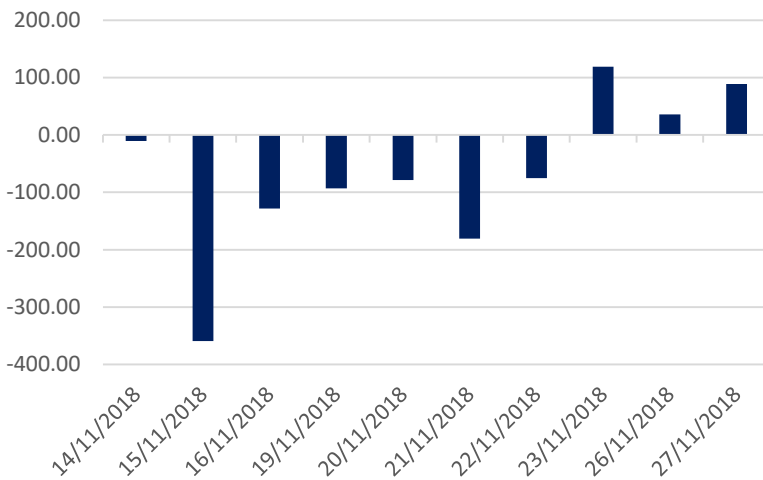
Nguồn: Bloomberg & Yuanta Research



We Create Fortune

THỐNG KÊ GIAO DỊCH KHỐI NGOẠI

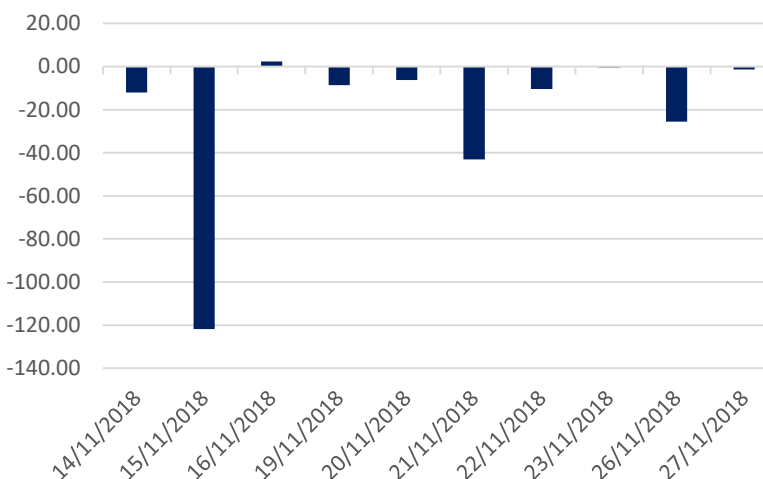
Diễn biến Mua/Bán ròng Khối ngoại HSX



Mã CK	Giá trị mua ròng (triệu VNĐ)	Mã CK	Giá trị Bán ròng (triệu VNĐ)
VNM	118,546	GAS	(28,310)
HPG	23,891	NVL	(25,998)
SSI	16,971	VCB	(16,158)
GMD	8,458	CTD	(13,576)
STB	7,171	VJC	(12,028)

TOP 5 Cổ phiếu khối ngoại Mua/Bán trên sàn HSX

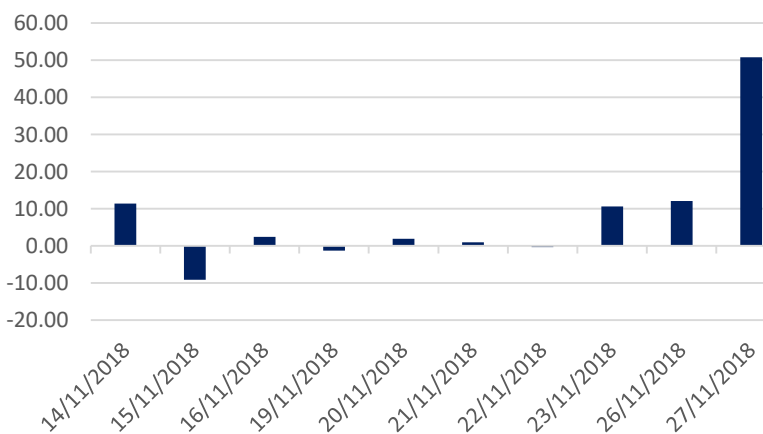
Diễn biến Mua/Bán ròng Khối ngoại HNX



Mã CK	Giá trị mua ròng (triệu VNĐ)	Mã CK	Giá trị Bán ròng (triệu VNĐ)
TNG	2,565	VGC	(5,250)
TTT	323	VCG	(232)
NDN	319	MST	(156)
PVS	223	CEO	(116)
VCS	169	TCS	(108)

TOP 5 Cổ phiếu khối ngoại Mua/Bán trên sàn HNX

Diễn biến Mua/Bán ròng Khối ngoại Upcom



Mã CK	Giá trị mua ròng (triệu VNĐ)	Mã CK	Giá trị Bán ròng (triệu VNĐ)
POW	6,439	BSR	(6,933)
QNS	2,560	VGT	(800)
VEA	1,989	MSR	(292)
ACV	612	VCA	(146)
HVN	607	TPS	(2)

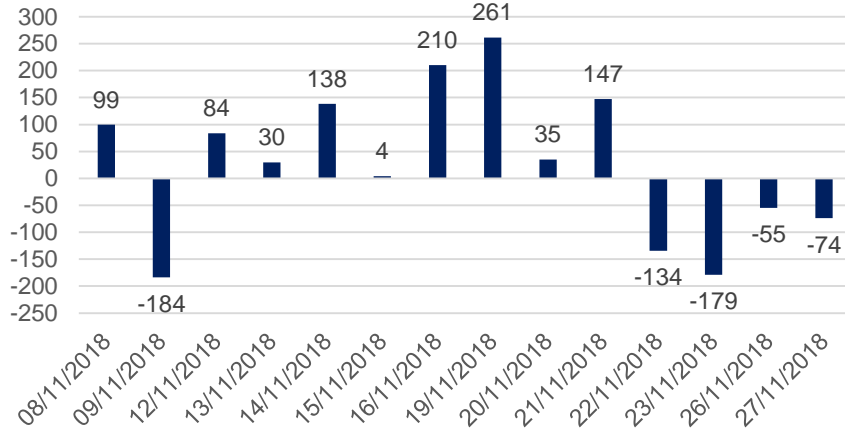
TOP 5 Cổ phiếu khối ngoại Mua/Bán trên sàn UPCoM



We Create **Fortune**

THỐNG KÊ GIAO DỊCH TỰ DOANH

Giá trị giao dịch tự doanh mua/bán ròng
(tỷ đồng)

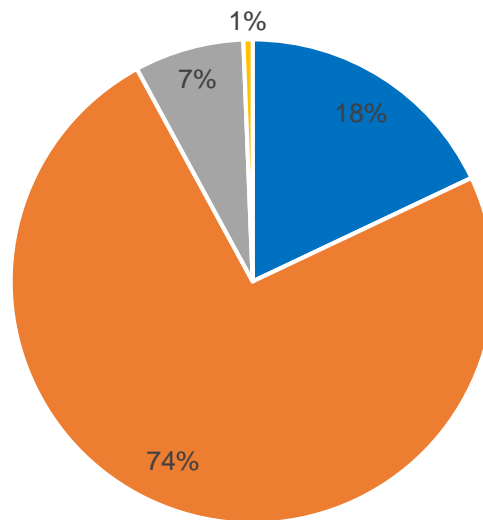


Mã CK	Giá trị đặt mua (triệu VNĐ)	Mã CK	Giá trị đặt bán (triệu VNĐ)
PNJ	14,364	VIC	60,872
VND	11,168	VIC	8,766
VIC	8,207	MBB	4,278
PNJ	8,179	MSN	3,665
MSN	7,503	PNJ	2,866

Top 5 các mã đạt GDTD lớn nhất

CƠ CẤU THỊ TRƯỜNG CHỨNG KHOÁN VIỆT NAM

Cơ cấu nhà đầu tư trên sàn HSX



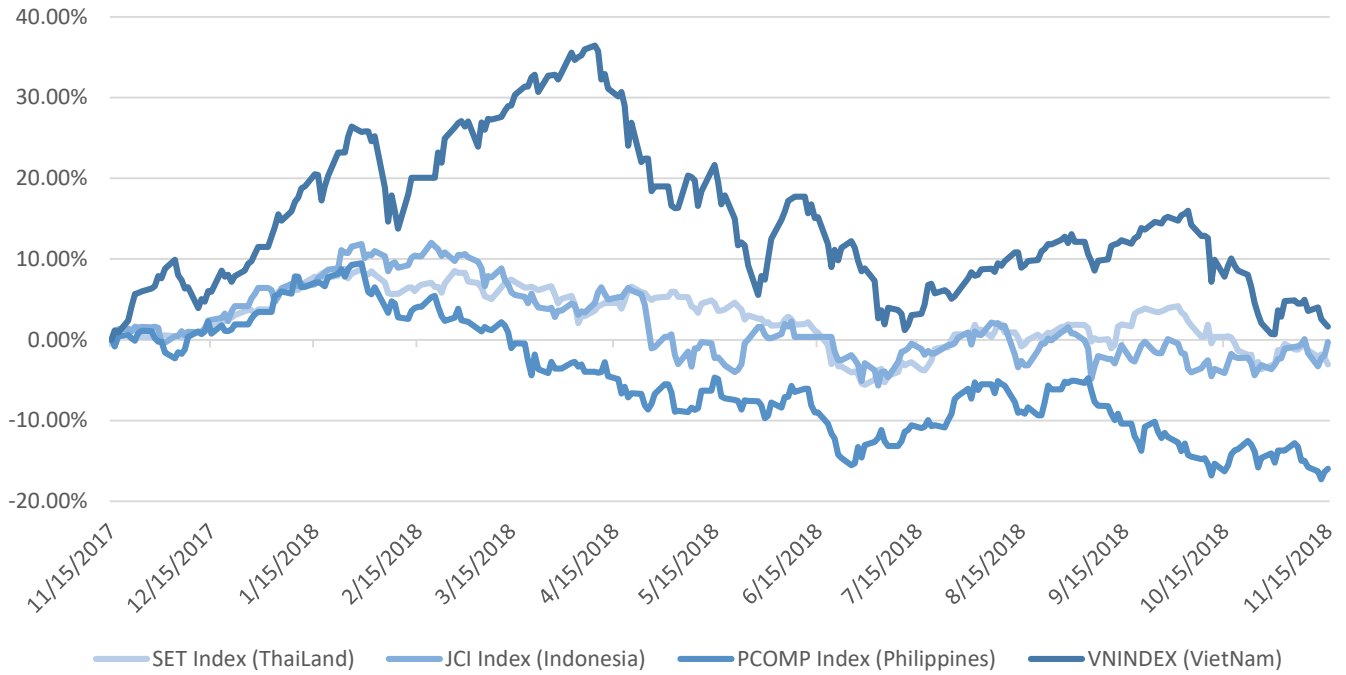
- Tổ chức nước ngoài
- Cá nhân trong nước
- Tổ chức trong nước
- Cá nhân nước ngoài

Nguồn: FiinPro – Yuanta Retail Research



We Create **Fortune**

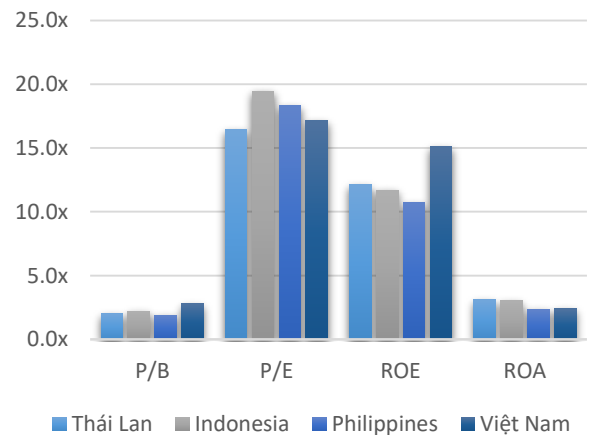
Diễn biến các thị trường trong khu vực



Dữ liệu thị trường các quốc gia trong khu vực

		Thái Lan	Indonesia	Philippines	Việt Nam
P/B		2.0x	2.2x	1.9x	2.8x
P/E		16.5x	19.5x	18.3x	17.1x
ROE	%	12.11	11.70	10.72	15.08
ROA	%	3.08	3.04	2.36	2.38
Vốn hóa	Tỷ USD	519.50	431.00	164	137.00
GTGD	Triệu USD	1.40	0.28	0.05	0.15
LS cổ tức	%	3.16	2.33	1.65	2.11

Nguồn: Bloomberg & Yuanta Research





We Create **Fortune**

CÔNG TY CỔ PHẦN CHỨNG KHOÁN YUANTA VIỆT NAM

Phòng phân tích khối khách hàng cá nhân

Nguyễn Thế Minh

Giám đốc Nghiên cứu Phân tích

+84 28 3622 6868 ext 3826

minh.nguyen@yuanta.com.vn

Quách Đức Khánh

Chuyên viên phân tích cao cấp

+84 28 3622 6868 ext 3833

khanh.quach@yuanta.com.vn

Nguyễn Trịnh Ngọc Hồng

Chuyên viên phân tích

+84 28 3622 6868 ext 3832

hong.nguyen@yuanta.com.vn

Phòng Môi giới khách hàng cá nhân

Nguyễn Thanh Tùng

Giám đốc Môi giới Hội Sở

+84 28 3622 6868 ext 3609

tung.nguyen@yuanta.com.vn

Chung Kim Hoa

Giám đốc Khối khách hàng người Hoa

+84 28 3622 6868 ext 3828

hoa.chung@yuanta.com.vn

Phù Vĩnh Quế

Giám đốc chi nhánh Chợ Lớn

+84 28 3622 6868

que.phu@yuanta.com.vn

Nguyễn Việt Quang

Giám đốc chi nhánh Hà Nội

+84 28 3622 6868 ext 3404

quang.nguyen@yuanta.com.vn

Võ Thị Thu Thủy

Giám đốc chi nhánh Bình Dương

+84 28 3622 6868 ext 3505

thuy.vo@yuanta.com.vn

Bùi Quốc Phong

Giám đốc chi nhánh Đồng Nai

+84 28 3622 6868

phong.bui@yuanta.com.vn

Nguyễn Đức Hoàn

Giám đốc trung tâm kinh doanh

Nam Hà Nội

+84 28 3622 6868 ext 3409

hoan.nguyen@yuanta.com.vn



We Create **Fortune**

Appendix A: Important Disclosures

Analyst Certification

Each research analyst primarily responsible for the content of this research report, in whole or in part, certifies that with respect to each security or issuer that the analyst covered in this report: (1) all of the views expressed accurately reflect his or her personal views about those securities or issuers; and (2) no part of his or her compensation was, is, or will be, directly or indirectly, related to the specific recommendations or views expressed by that research analyst in the research report.

Ratings Definitions

BUY: We have a positive outlook on the stock based on our expected absolute or relative return over the investment period. Our thesis is based on our analysis of the company's outlook, financial performance, catalysts, valuation and risk profile. We recommend investors add to their position.

HOLD-Outperform: In our view, the stock's fundamentals are relatively more attractive than peers at the current price. Our thesis is based on our analysis of the company's outlook, financial performance, catalysts, valuation and risk profile.

HOLD-Underperform: In our view, the stock's fundamentals are relatively less attractive than peers at the current price. Our thesis is based on our analysis of the company's outlook, financial performance, catalysts, valuation and risk profile.

SELL: We have a negative outlook on the stock based on our expected absolute or relative return over the investment period. Our thesis is based on our analysis of the company's outlook, financial performance, catalysts, valuation and risk profile. We recommend investors reduce their position.

Under Review: We actively follow the company, although our estimates, rating and target price are under review.

Restricted: The rating and target price have been suspended temporarily to comply with applicable regulations and/or Yuanta policies.

Note: Yuanta research coverage with a Target Price is based on an investment period of 12 months. Greater China Discovery Series coverage does not have a formal 12 month Target Price and the recommendation is based on an investment period specified by the analyst in the report.

Global Disclaimer

© 2018 Yuanta. All rights reserved. The information in this report has been compiled from sources we believe to be reliable, but we do not hold ourselves responsible for its completeness or accuracy. It is not an offer to sell or solicitation of an offer to buy any securities. All opinions and estimates included in this report constitute our judgment as of this date and are subject to change without notice.

This report provides general information only. Neither the information nor any opinion expressed herein constitutes an offer or invitation to make an offer to buy or sell securities or other investments. This material is prepared for general circulation to clients and is not intended to provide tailored investment advice and does not take into account the individual financial situation and objectives of any specific person who may receive this report. Investors should seek financial advice regarding the appropriateness of investing in any securities, investments or investment strategies discussed or recommended in this report. The information contained in this report has been compiled from sources believed to be reliable but no representation or warranty, express or implied, is made as to its accuracy, completeness or correctness. This report is not (and should not be construed as) a solicitation to act as securities broker or dealer in any jurisdiction by any person or company that is not legally permitted to carry on such business in that jurisdiction.

Yuanta research is distributed in the United States only to Major U.S. Institutional Investors (as defined in Rule 15a-6 under the Securities Exchange Act of 1934, as amended and SEC staff interpretations thereof). All transactions by a US person in the securities mentioned in this report must be effected through a registered broker-dealer under Section 15 of the Securities Exchange Act of 1934, as amended. Yuanta research is distributed in Taiwan by Yuanta Securities Investment Consulting. Yuanta research is distributed in Hong Kong by Yuanta Securities (Hong Kong) Co. Limited, which is licensed in Hong Kong by the Securities and Futures Commission for regulated activities, including Type 4 regulated activity (advising on securities). In Hong Kong, this research report may not be redistributed, retransmitted or disclosed, in whole or in part or any form or manner, without the express written