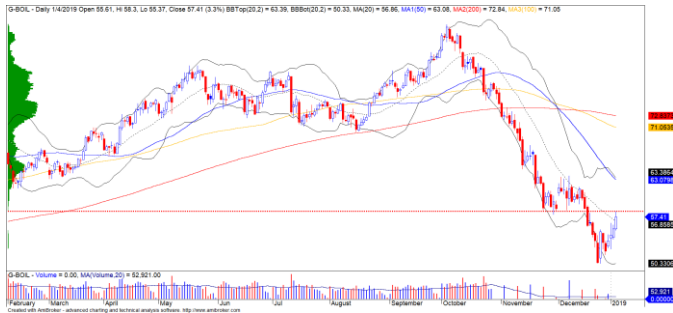


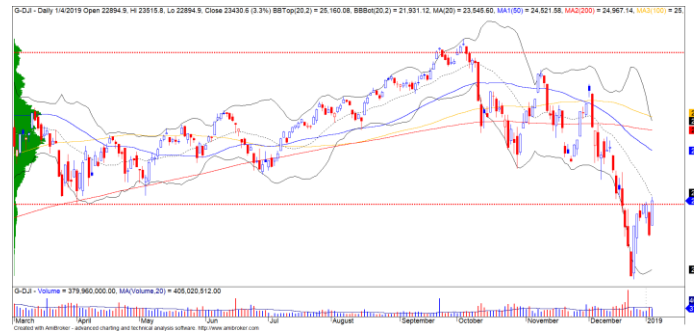
## DIỄN BIẾN THỊ TRƯỜNG THẾ GIỚI

Đồng USD tiếp tục đà giảm và đồ thị giá của chỉ số USD vẫn đang trong giai đoạn biến động mạnh theo chiều hướng tiêu cực. Điều này đã hỗ trợ cho đà hồi phục của giá dầu Brent vượt đường trung bình 20 ngày và đồ thị giá của giá dầu Brent cũng bước vào giai đoạn tích lũy cho thấy rủi ro ngắn hạn cũng đã có dấu hiệu giảm dần, nhưng xu hướng ngắn hạn vẫn duy trì ở mức GIẢM với mức kháng cự ngắn hạn gần nhất là \$58/thùng.



Diễn biến giá của giá dầu Brent

Chỉ số Dow Jones tăng mạnh hơn 3% và tiến sát đường trung bình 20 ngày. Đồng thời, đồ thị giá cũng đang tiến gần đường trung bình 20 ngày và đang bước vào giai đoạn tích lũy cho nên đồ thị giá có thể sẽ biến động hẹp trong các phiên giao dịch đầu tuần. Xu hướng ngắn hạn vẫn duy trì ở mức TĂNG.



Diễn biến giá của chỉ số Dow Jones

Mã	Ngày	Thay đổi (.000)	M/B ước tính	Tỷ lệ Premium
VanEck	04/01	-	-	0.18%
DB FTSE	03/01	-	-	-0.47%
Ishares MSCI Frontier 100 ETF	04/01	-	-	0.37%
Kim Kindex VN30	04/01	-	-	-0.87%
E1VFN30	03/01	-	-	0.73%

We Create Fortune

## DIỄN BIẾN THỊ TRƯỜNG VIỆT NAM

Khối ngoại quay trở lại bán ròng nhẹ gần 65 tỷ trên cả ba sàn, nhưng khối ngoại vẫn mua ròng CCQ E1VFN30 và đã có 2 phiên mua ròng liên tiếp, đây là động thái cần lưu ý trong ngắn hạn. Ngoài ra, cổ phiếu KBC tiếp tục được khối ngoại mua ròng và giúp cổ phiếu này tăng mạnh trở lại về gần đường trung bình 20 ngày.

- Xu hướng trung và dài hạn vẫn đang có chuyển biến tích cực, nhưng vẫn chưa hoàn toàn bền vững. Đồng thời, xu hướng ngắn hạn vẫn duy trì ở mức GIẢM cho nên các nhà đầu tư ngắn hạn chưa nên mở vị thế mua mới với cổ phiếu này



Diễn biến giá của cổ phiếu KBC

TOP các cổ phiếu có mức tăng trưởng tốt nhất (top 90% các cổ phiếu trên sàn).

Ticker	Date/Time	Price	20MA Volume	Rating
NTL	1/4/2019	18,000	377,057	98
AMV	1/4/2019	37,000	129,810	98
PHR	1/4/2019	34,650	299,753	95
ANV	1/4/2019	24,500	525,194	94
TTB	1/4/2019	21,150	318,902	93
HNG	1/4/2019	15,400	1,245,428	93
VHC	1/4/2019	88,000	276,984	93
VC3	1/4/2019	23,300	373,300	92

TOP nhóm cổ phiếu đầu cơ có mức tăng tốt nhất.

Ticker	Date/Time	Price	20MA Volume	Rating
MPT	1/4/2019	5,000	178,140	98
OGC	1/4/2019	3,600	2,286,802	96
DHM	1/4/2019	5,000	113,923	96
MST	1/4/2019	4,700	618,875	93
APG	1/4/2019	7,600	351,439	92
NVT	1/4/2019	6,670	144,697	92



We Create **Fortune**

## QUAN ĐIỂM THỊ TRƯỜNG NGẮN HẠN

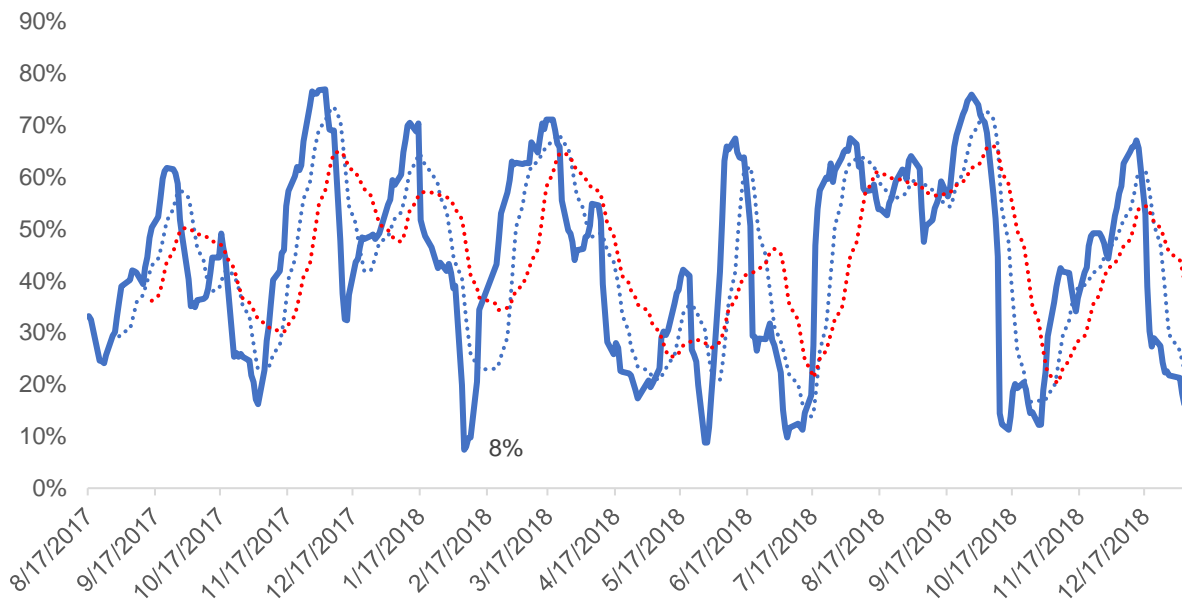
Chúng tôi cho rằng thị trường có thể sẽ tiếp tục hồi phục trong phiên kế tiếp và chỉ số VN-Index có thể sẽ kiểm định lại mức 897 điểm. Đồng thời, thị trường vẫn đang trong giai đoạn hồi phục kỹ thuật ngắn hạn và nếu nhịp hồi phục tiếp tục diễn ra thì rủi ro ngắn hạn sẽ có chiều hướng giảm dần, đặc biệt tâm lý nhà đầu tư có dấu hiệu cải thiện tích cực hơn. Ngoài ra, tỷ trọng cổ phiếu tiếp tục giảm mạnh cho thấy khả năng thị trường dần xác lập đáy được đánh giá cao, nhưng chiến lược ngắn hạn vẫn nên chờ.

Hệ thống chỉ báo xu hướng của chúng tôi vẫn duy trì mức GIẢM xu hướng ngắn hạn trên hai chỉ số chính với mức kháng cự ở mức 907.35 điểm của chỉ số VN-Index và 105.41 điểm của chỉ số HNX-Index. Do đó, chúng tôi khuyến nghị các nhà đầu tư ngắn hạn có thể tiếp tục đứng ngoài thị trường và hạn chế bán ra ở vùng giá hiện tại khi đánh giá rủi ro ngắn hạn đang dấu hiệu giảm dần.

Theo đồ thị tuần, chúng tôi đánh giá chỉ số VN-Index và VN30 đang dần hình thành các mô hình đảo chiều trung hạn, điều này cho thấy xu hướng trung hạn có những dấu hiệu tích cực hơn. Tuy nhiên, xu hướng trung hạn vẫn duy trì ở mức GIẢM trên hai chỉ số chính. Do đó, chúng tôi khuyến nghị các nhà đầu tư trung hạn có thể tiếp tục đứng ngoài và dừng bán ở vùng giá hiện tại.

**Tỷ trọng khuyến nghị ngắn hạn:** 16% cổ phiếu/84% tiền mặt.

**Tỷ trọng khuyến nghị trung hạn:** 24% cổ phiếu/76% tiền mặt.



Biểu đồ tỷ trọng cổ phiếu ngắn hạn

### DANH MỤC CÁC CỔ PHIẾU THEO DÕI

- Cổ phiếu xuất hiện tín hiệu mua ngắn hạn: Không có cổ phiếu nào
- Cổ phiếu xuất hiện tín hiệu bán ngắn hạn: NTL, SAB, SHI, SKG, VCG

*Bảng theo dõi xu hướng của các cổ phiếu được chúng tôi cập nhật trong báo cáo Nhận định thị trường (Báo cáo này sẽ được chúng tôi cập nhật vào mỗi buổi chiều sau giờ giao dịch).*

We Create **Fortune**

### DANH MỤC KHUYẾN NGHỊ NGẮN HẠN

CP	Giá	Xu hướng ngắn hạn	Xu hướng trung hạn	Ngày khuyến nghị MUA	Giao dịch T+	Giá mua ngắn hạn	Mức cắt lỗ ngắn hạn	%Lợi nhuận	Khuyến nghị
PHR	34,650	TĂNG	TĂNG	17/10/2018	T+82	29,300	31,292	18.26%	NĂM GIỮ
VGC	17,900	TĂNG	GIẢM	6/11/2018	T+62	16,300	17,391	9.82%	NĂM GIỮ
POW	15,500	TĂNG	GIẢM	20/11/2018	T+48	14,300	14,596	8.39%	NĂM GIỮ
DPG	50,700	TĂNG	TĂNG	21/11/2018	T+47	47,088	48,603	7.67%	NĂM GIỮ

### DANH MỤC KHUYẾN NGHỊ TRUNG HẠN

Hiện nay, chúng tôi vẫn chưa có khuyến nghị mới.



We Create **Fortune**

## CÔNG TY CỔ PHẦN CHỨNG KHOÁN YUANTA VIỆT NAM

### Phòng phân tích khối khách hàng cá nhân

**Nguyễn Thế Minh**

**Giám đốc Nghiên cứu Phân tích**

+84 28 3622 6868 ext 3826

minh.nguyen@yuanta.com.vn

**Quách Đức Khánh**

**Chuyên viên phân tích cao cấp**

+84 28 3622 6868 ext 3833

khanh.quach@yuanta.com.vn

**Nguyễn Trịnh Ngọc Hồng**

**Chuyên viên phân tích**

+84 28 3622 6868 ext 3832

hong.nguyen@yuanta.com.vn

### Phòng Môi giới khách hàng cá nhân

**Nguyễn Thanh Tùng**

**Giám đốc Môi giới Hội Sở**

+84 28 3622 6868 ext 3609

tung.nguyen@yuanta.com.vn

**Chung Kim Hoa**

**Giám đốc Khối khách hàng người Hoa**

+84 28 3622 6868 ext 3828

hoa.chung@yuanta.com.vn

**Phù Vĩnh Quế**

**Giám đốc chi nhánh Chợ Lớn**

+84 28 3622 6868

que.phu@yuanta.com.vn

**Nguyễn Việt Quang**

**Giám đốc chi nhánh Hà Nội**

+84 28 3622 6868 ext 3404

quang.nguyen@yuanta.com.vn

**Võ Thị Thu Thủy**

**Giám đốc chi nhánh Bình Dương**

+84 28 3622 6868 ext 3505

thuy.vo@yuanta.com.vn

**Bùi Quốc Phong**

**Giám đốc chi nhánh Đồng Nai**

+84 28 3622 6868

phong.bui@yuanta.com.vn

**Nguyễn Đức Hoàn**

**Giám đốc trung tâm kinh doanh**

**Nam Hà Nội**

+84 28 3622 6868 ext 3409

hoan.nguyen@yuanta.com.vn



We Create Fortune

## Appendix A: Important Disclosures

### Analyst Certification

Each research analyst primarily responsible for the content of this research report, in whole or in part, certifies that with respect to each security or issuer that the analyst covered in this report: (1) all of the views expressed accurately reflect his or her personal views about those securities or issuers; and (2) no part of his or her compensation was, is, or will be, directly or indirectly, related to the specific recommendations or views expressed by that research analyst in the research report.

### Ratings Definitions

**BUY:** We have a positive outlook on the stock based on our expected absolute or relative return over the investment period. Our thesis is based on our analysis of the company's outlook, financial performance, catalysts, valuation and risk profile. We recommend investors add to their position.

**HOLD-Outperform:** In our view, the stock's fundamentals are relatively more attractive than peers at the current price. Our thesis is based on our analysis of the company's outlook, financial performance, catalysts, valuation and risk profile.

**HOLD-Underperform:** In our view, the stock's fundamentals are relatively less attractive than peers at the current price. Our thesis is based on our analysis of the company's outlook, financial performance, catalysts, valuation and risk profile.

**SELL:** We have a negative outlook on the stock based on our expected absolute or relative return over the investment period. Our thesis is based on our analysis of the company's outlook, financial performance, catalysts, valuation and risk profile. We recommend investors reduce their position.

**Under Review:** We actively follow the company, although our estimates, rating and target price are under review.

**Restricted:** The rating and target price have been suspended temporarily to comply with applicable regulations and/or Yuanta policies.

Note: Yuanta research coverage with a Target Price is based on an investment period of 12 months. Greater China Discovery Series coverage does not have a formal 12 month Target Price and the recommendation is based on an investment period specified by the analyst in the report.

### Global Disclaimer

© 2018 Yuanta. All rights reserved. The information in this report has been compiled from sources we believe to be reliable, but we do not hold ourselves responsible for its completeness or accuracy. It is not an offer to sell or solicitation of an offer to buy any securities. All opinions and estimates included in this report constitute our judgment as of this date and are subject to change without notice.

This report provides general information only. Neither the information nor any opinion expressed herein constitutes an offer or invitation to make an offer to buy or sell securities or other investments. This material is prepared for general circulation to clients and is not intended to provide tailored investment advice and does not take into account the individual financial situation and objectives of any specific person who may receive this report. Investors should seek financial advice regarding the appropriateness of investing in any securities, investments or investment strategies discussed or recommended in this report. The information contained in this report has been compiled from sources believed to be reliable but no representation or warranty, express or implied, is made as to its accuracy, completeness or correctness. This report is not (and should not be construed as) a solicitation to act as securities broker or dealer in any jurisdiction by any person or company that is not legally permitted to carry on such business in that jurisdiction.

Yuanta research is distributed in the United States only to Major U.S. Institutional Investors (as defined in Rule 15a-6 under the Securities Exchange Act of 1934, as amended and SEC staff interpretations thereof). All transactions by a US person in the securities mentioned in this report must be effected through a registered broker-dealer under Section 15 of the Securities Exchange Act of 1934, as amended. Yuanta research is distributed in Taiwan by Yuanta Securities Investment Consulting. Yuanta research is distributed in Hong Kong by Yuanta Securities (Hong Kong) Co. Limited, which is licensed in Hong Kong by the Securities and Futures Commission for regulated activities, including Type 4 regulated activity (advising on securities). In Hong Kong, this research report may not be redistributed, retransmitted or disclosed, in whole or in part or and any form or manner, without the express written