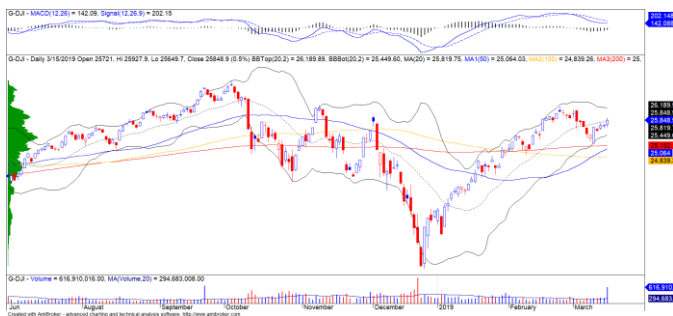


## DIỄN BIẾN THỊ TRƯỜNG THẾ GIỚI

**TTCK Mỹ tiếp tục hồi phục trong bối cảnh Mỹ và Trung Quốc có thể đạt được những thỏa thuận có lợi.** Chỉ số Dow Jones hồi phục nhẹ 0.54% với khối lượng giao dịch tăng mạnh trên mức trung bình 20 phiên. Đồng thời, đồ thị giá của chỉ số này vẫn trong giai đoạn tích lũy và chúng tôi đánh giá xu hướng này sẽ còn tiếp diễn trong những phiên tới.



Diễn biến giá của chỉ số Dow Jones

### Các sự kiện thế giới tuần 18/03 – 23/03/2019

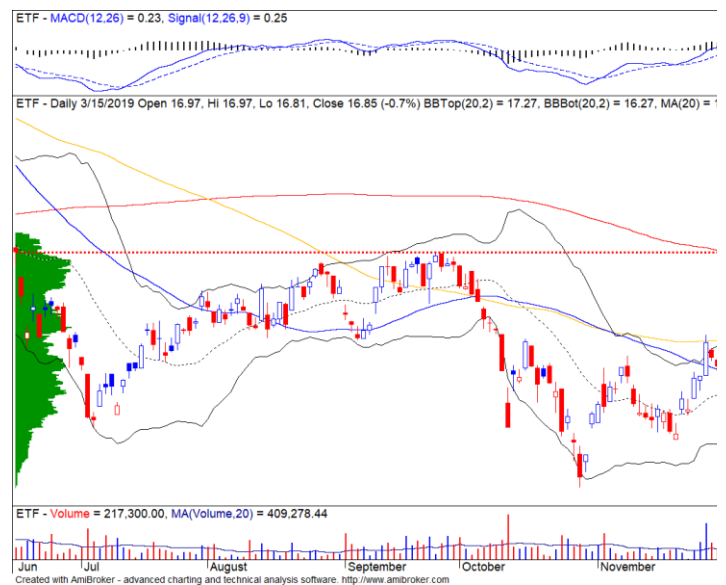
Ngày 20/03/2019: Fed đưa ra quyết định về lãi suất

- Dự báo mức lãi suất giữ nguyên trong khoảng từ 2.25 – 2.50%, đồng USD dự báo sẽ tiếp tục suy yếu và duy trì đà giảm

Ngày 22/03/2019: Hội nghị thượng đỉnh EU

- Hội nghị diễn ra trong hai ngày 22 và 23/03/2019, nội dung Brexit sẽ là chủ đề nóng trong hội nghị lần này. Trước đó, Anh đã có động thái muốn EU dời ngày quyết định Brexit

**Giá CCQ Van Eck tiếp tục điều chỉnh -0.71% và đồ thị giá giảm về gần đường trung bình 20 ngày.** Đồng thời, đồ thị giá bước vào giai đoạn tích lũy và xu hướng ngắn hạn vẫn duy trì ở mức TĂNG, tỷ lệ Premium giảm về mức -0.10% cho nên quỹ này có thể sẽ chưa thể huy động thêm CCQ trong phiên tới.



Diễn biến giá của CCQ Van Eck

Mã	Ngày	Thay đổi (.000)	M/B ước tính (tỷ)	Tỷ lệ Premium
VanEck	15/03	-	-	-0.10%
DB FTSE	14/03	-	-	0.89%
Ishares MSCI Frontier 100 ETF	15/03	-	-	0.42%
Kim Kindex VN30	15/03	-	-	0.89%
E1VFN30	14/03	+2.4	+37	0.25%

We Create Fortune

## DIỄN BIẾN THỊ TRƯỜNG VIỆT NAM

Khối ngoại quay trở lại bán ròng mạnh do ảnh hưởng từ phiên cơ cấu danh mục của hai quỹ ETF. Điểm nổi bật là CCQ E1VFN30 vẫn tiếp tục được khối ngoại mua ròng cho thấy khối ngoại vẫn tỏ ra lạc quan về xu hướng thị trường.



Diễn biến giá của CCQ E1VFN30

Tuần đáo hạn hợp đồng tương lai vào ngày 21/03/2019. Đồ thị giá của giá HĐ tương lai kỳ hạn 1 tháng VN30F1M đang bước vào giai đoạn tích lũy sau khi tiến về gần mức đỉnh cũ với khối lượng giao dịch suy yếu cho thấy tâm lý nhà đầu tư thận trọng hơn.

- Xu hướng ngắn hạn của VN30F1M vẫn duy trì ở mức TĂNG cho thấy vị thế Long vẫn đang duy trì. Nếu đồ thị giá vượt được mức 938,200 thì xu hướng TĂNG kỳ vọng sẽ duy trì và đồ thị giá hướng về vùng kháng cự mạnh 953,400 – 970,000. Tuy nhiên, nếu đồ thị giá vẫn chưa thể vượt qua vùng đỉnh cũ 938,200 thì các nhà đầu tư ngắn hạn nên thận trọng và chú ý vào vùng hỗ trợ 915,000, đây cũng là ngưỡng cắt lỗ



Diễn biến giá của HĐ tương lai VN30F1M



We Create **Fortune**

## QUAN ĐIỂM THỊ TRƯỜNG NGẮN HẠN

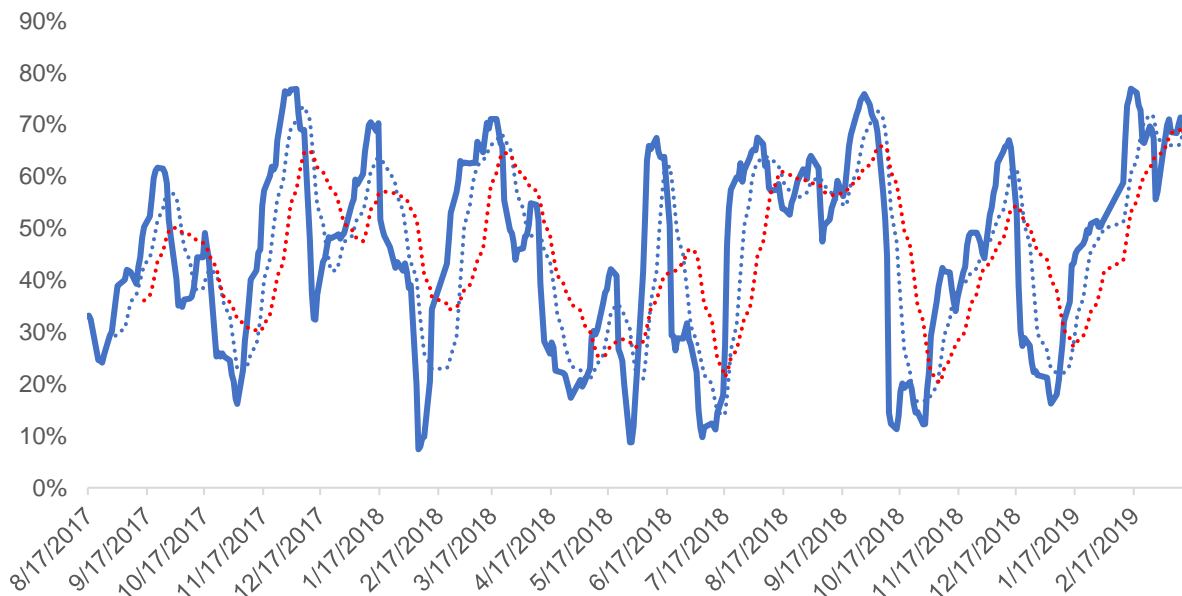
Chúng tôi cho rằng thị trường có thể sẽ kiểm định lại mức 1,000 điểm của chỉ số VN-Index trong các phiên giao dịch đầu tuần. Đồng thời, rủi ro ngắn hạn có dấu hiệu tăng nhẹ cho nên chúng tôi cho rằng thị trường có thể sẽ rơi vào giai đoạn tích lũy và mức độ phân hóa cũng sẽ diễn ra, đặc biệt áp lực chốt lời sẽ có chiều hướng gia tăng lên nhóm cổ phiếu Midcaps và Smallcaps. Ngoài ra, tỷ trọng cổ phiếu giảm cho thấy chiến lược ngắn hạn là cơ cấu lại danh mục.

Hệ thống chỉ báo xu hướng của chúng tôi vẫn duy trì mức TĂNG xu hướng ngắn hạn trên hai chỉ số với mức cắt lỗ ở mức 984.53 điểm của chỉ số VN-Index và 107.69 điểm của chỉ số HNX-Index. Do đó, chúng tôi khuyến nghị các nhà đầu tư ngắn hạn nên cơ cấu lại danh mục và nắm giữ tỷ trọng cổ phiếu cao ở nhóm cổ phiếu Largecaps. Đồng thời, các nhà đầu tư ngắn hạn chưa nên gia tăng thêm tỷ trọng cổ phiếu.

Theo đồ thị tuần, thị trường có dấu hiệu bước vào giai đoạn biến động mạnh theo chiều hướng tích cực cho thấy dòng tiền trung hạn dự báo sẽ tiếp tục tăng dần trong các tuần giao dịch tới. Đồng thời, xu hướng trung hạn vẫn duy trì ở mức TĂNG trên các chỉ số chính VN-Index, VN30, VNMidcaps, VNSmallcaps. Do đó, chúng tôi khuyến nghị các nhà đầu tư trung hạn tiếp tục tận dụng nhịp điều chỉnh để gia tăng tỷ trọng cổ phiếu.

**Tỷ trọng khuyến nghị ngắn hạn:** 68% cổ phiếu/32% tiền mặt.

**Tỷ trọng khuyến nghị trung hạn:** 56% cổ phiếu/44% tiền mặt.



Biểu đồ tỷ trọng cổ phiếu ngắn hạn

## DANH MỤC CÁC CỔ PHIẾU THEO DÕI

- Cổ phiếu xuất hiện tín hiệu MUA ngắn hạn: PC1
- Cổ phiếu xuất hiện tín hiệu BÁN ngắn hạn: CEO, HPG, HSG, MSN, SHI

We Create **Fortune**

Bảng theo dõi xu hướng của các cổ phiếu được chúng tôi cập nhật trong báo cáo Nhận định thị trường (Báo cáo này sẽ được chúng tôi cập nhật vào mỗi buổi chiều sau giờ giao dịch).

#### DANH MỤC KHUYẾN NGHỊ NGẮN HẠN

CP	Giá	Xu hướng ngắn hạn	Xu hướng trung hạn	Ngày khuyến nghị MUA	Giao dịch T+	Giá mua ngắn hạn	Mức cắt lỗ ngắn hạn	%Lợi nhuận	Khuyến nghị	Đánh giá rủi ro ngắn hạn
PHR	49,200	TĂNG	TĂNG	17/10/2018	T+107	29,300	46,911	67.92%	NẮM GIỮ	Rủi ro thấp
VGC	21,400	TĂNG	TĂNG	6/11/2018	T+93	16,300	20,558	31.29%	NẮM GIỮ	Rủi ro thấp
PPC	26,100	TĂNG	TĂNG	8/1/2019	T+48	18,550	24,410	40.70%	NẮM GIỮ	Rủi ro thấp
HDG	42,600	TĂNG	TĂNG	10/1/2019	T+46	35,950	39,689	18.50%	NẮM GIỮ	Rủi ro thấp
TNG	24,600	TĂNG	TĂNG	16/1/2019	T+42	18,000	21,804	36.67%	NẮM GIỮ	Rủi ro thấp
HT1	16,150	TĂNG	TĂNG	21/1/2019	T+39	14,150	15,490	14.13%	NẮM GIỮ	Rủi ro thấp
CTG	22,700	TĂNG	TĂNG	23/1/2019	T+37	19,550	21,484	16.11%	NẮM GIỮ	Rủi ro thấp
NLG	28,000	TĂNG	GIẢM	24/1/2019	T+36	26,100	26,264	7.28%	NẮM GIỮ	Rủi ro thấp
VPB	21,800	TĂNG	GIẢM	25/1/2019	T+35	20,200	20,961	7.92%	NẮM GIỮ	Rủi ro thấp
KBC	15,400	TĂNG	TĂNG	29/1/2019	T+33	14,250	14,763	8.07%	NẮM GIỮ	Rủi ro thấp
PVS	21,600	TĂNG	TĂNG	12/2/2019	T+23	18,900	20,848	14.29%	NẮM GIỮ	Rủi ro thấp
MSN	86,500	GIẢM	TĂNG	13/2/2019	T+22	82,300	87,131	5.87%	BÁN	Rủi ro thấp
CII	24,500	TĂNG	GIẢM	28/2/2019	T+11	24,550	23,306	-0.20%	NẮM GIỮ	Rủi ro thấp
CTI	25,000	TĂNG	TĂNG	5/3/2019	T+8	25,900	24,268	-3.47%	NẮM GIỮ	Rủi ro thấp
HVN	42,300	TĂNG	TĂNG	5/3/2019	T+8	42,900	40,015	-1.40%	NẮM GIỮ	Rủi ro thấp
MBB	22,500	TĂNG	TĂNG	13/3/2019	T+2	22,550	21,900	-0.22%	NẮM GIỮ	Rủi ro thấp
QNS	44,500	TĂNG	TĂNG	13/3/2019	T+2	44,500	43,263	0.00%	NẮM GIỮ	Rủi ro thấp
NVL	59,900	TĂNG	GIẢM	13/3/2019	T+2	62,500	58,538	-4.16%	NẮM GIỮ	Rủi ro tăng nhẹ
PNJ	104,000	TĂNG	TĂNG	14/3/2019	T+1	102,000	99,740	1.96%	NẮM GIỮ	Rủi ro thấp

#### Chú thích:

- Rủi ro cao: Khi chúng tôi đánh giá ở mức này thì nhà đầu tư nên chuyển từ vị thế NẮM GIỮ sang CHỐT LỜI 1/2 tỷ trọng đang nắm giữ
- Rủi ro tăng nhẹ: Nhà đầu tư có thể tiếp tục NẮM GIỮ và dừng mua
- Rủi ro thấp: Nhà đầu tư có thể tiếp tục NẮM GIỮ hoặc tiếp tục mua vào

#### DANH MỤC KHUYẾN NGHỊ TRUNG HẠN

Hiện nay, chúng tôi vẫn chưa có khuyến nghị mới.



We Create **Fortune**

## CÔNG TY CỔ PHẦN CHỨNG KHOÁN YUANTA VIỆT NAM

### Phòng phân tích khối khách hàng cá nhân

**Nguyễn Thế Minh**

**Giám đốc Nghiên cứu Phân tích**

+84 28 3622 6868 ext 3826

minh.nguyen@yuantan.com.vn

**Quách Đức Khánh**

**Chuyên viên phân tích cao cấp**

+84 28 3622 6868 ext 3833

khanh.quach@yuantan.com.vn

**Nguyễn Trịnh Ngọc Hồng**

**Chuyên viên phân tích**

+84 28 3622 6868 ext 3832

hong.nguyen@yuantan.com.vn

### Phòng Môi giới khách hàng cá nhân

**Nguyễn Thanh Tùng**

**Giám đốc Môi giới Hội Sở**

+84 28 3622 6868 ext 3609

tung.nguyen@yuantan.com.vn

**Chung Kim Hoa**

**Giám đốc Khối khách hàng người Hoa**

+84 28 3622 6868 ext 3828

hoa.chung@yuantan.com.vn

**Phù Vĩnh Quế**

**Giám đốc chi nhánh Chợ Lớn**

+84 28 3622 6868

que.phu@yuantan.com.vn

**Nguyễn Việt Quang**

**Giám đốc chi nhánh Hà Nội**

+84 28 3622 6868 ext 3404

quang.nguyen@yuantan.com.vn

**Võ Thị Thu Thủy**

**Giám đốc chi nhánh Bình Dương**

+84 28 3622 6868 ext 3505

thuy.vo@yuantan.com.vn

**Bùi Quốc Phong**

**Giám đốc chi nhánh Đồng Nai**

+84 28 3622 6868

phong.bui@yuantan.com.vn

**Nguyễn Đức Hoàn**

**Giám đốc trung tâm kinh doanh**

**Nam Hà Nội**

+84 28 3622 6868 ext 3409

hoan.nguyen@yuantan.com.vn



We Create Fortune

## Appendix A: Important Disclosures

### Analyst Certification

Each research analyst primarily responsible for the content of this research report, in whole or in part, certifies that with respect to each security or issuer that the analyst covered in this report: (1) all of the views expressed accurately reflect his or her personal views about those securities or issuers; and (2) no part of his or her compensation was, is, or will be, directly or indirectly, related to the specific recommendations or views expressed by that research analyst in the research report.

### Ratings Definitions

**BUY:** We have a positive outlook on the stock based on our expected absolute or relative return over the investment period. Our thesis is based on our analysis of the company's outlook, financial performance, catalysts, valuation and risk profile. We recommend investors add to their position.

**HOLD-Outperform:** In our view, the stock's fundamentals are relatively more attractive than peers at the current price. Our thesis is based on our analysis of the company's outlook, financial performance, catalysts, valuation and risk profile.

**HOLD-Underperform:** In our view, the stock's fundamentals are relatively less attractive than peers at the current price. Our thesis is based on our analysis of the company's outlook, financial performance, catalysts, valuation and risk profile.

**SELL:** We have a negative outlook on the stock based on our expected absolute or relative return over the investment period. Our thesis is based on our analysis of the company's outlook, financial performance, catalysts, valuation and risk profile. We recommend investors reduce their position.

**Under Review:** We actively follow the company, although our estimates, rating and target price are under review.

**Restricted:** The rating and target price have been suspended temporarily to comply with applicable regulations and/or Yuanta policies.

Note: Yuanta research coverage with a Target Price is based on an investment period of 12 months. Greater China Discovery Series coverage does not have a formal 12 month Target Price and the recommendation is based on an investment period specified by the analyst in the report.

### Global Disclaimer

© 2018 Yuanta. All rights reserved. The information in this report has been compiled from sources we believe to be reliable, but we do not hold ourselves responsible for its completeness or accuracy. It is not an offer to sell or solicitation of an offer to buy any securities. All opinions and estimates included in this report constitute our judgment as of this date and are subject to change without notice.

This report provides general information only. Neither the information nor any opinion expressed herein constitutes an offer or invitation to make an offer to buy or sell securities or other investments. This material is prepared for general circulation to clients and is not intended to provide tailored investment advice and does not take into account the individual financial situation and objectives of any specific person who may receive this report. Investors should seek financial advice regarding the appropriateness of investing in any securities, investments or investment strategies discussed or recommended in this report. The information contained in this report has been compiled from sources believed to be reliable but no representation or warranty, express or implied, is made as to its accuracy, completeness or correctness. This report is not (and should not be construed as) a solicitation to act as securities broker or dealer in any jurisdiction by any person or company that is not legally permitted to carry on such business in that jurisdiction.

Yuanta research is distributed in the United States only to Major U.S. Institutional Investors (as defined in Rule 15a-6 under the Securities Exchange Act of 1934, as amended and SEC staff interpretations thereof). All transactions by a US person in the securities mentioned in this report must be effected through a registered broker-dealer under Section 15 of the Securities Exchange Act of 1934, as amended. Yuanta research is distributed in Taiwan by Yuanta Securities Investment Consulting. Yuanta research is distributed in Hong Kong by Yuanta Securities (Hong Kong) Co. Limited, which is licensed in Hong Kong by the Securities and Futures Commission for regulated activities, including Type 4 regulated activity (advising on securities). In Hong Kong, this research report may not be redistributed, retransmitted or disclosed, in whole or in part or and any form or manner, without the express written