

DIỄN BIẾN THỊ TRƯỜNG THẾ GIỚI

Giá dầu Brent giảm nhẹ 0.28% và vẫn giao dịch trên mức \$70/thùng.

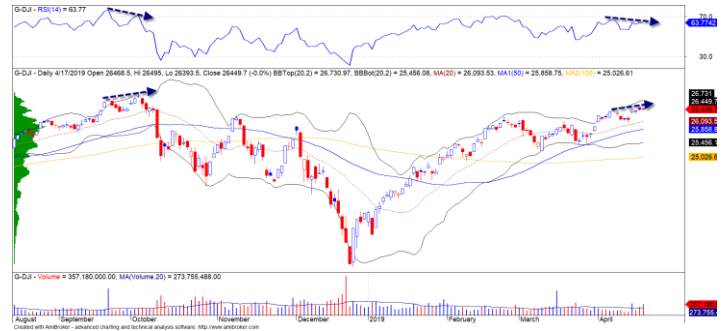
- Lượng tồn kho dầu của Mỹ đã giảm trở lại sau ba tuần luôn duy trì ở mức dương theo báo cáo của EIA. Tuy nhiên, mức giảm này vẫn ở mức thấp và xu hướng chưa rõ ràng cho thấy áp lực cung trong ngắn hạn vẫn còn lớn
- Đồ thị giá biến động khá hẹp trong các phiên giao dịch gần đây mặc dù xu hướng ngắn hạn vẫn duy trì ở mức TĂNG với mức cắt lỗ ở mức \$69.05/thùng. Rủi ro ngắn hạn cũng có dấu hiệu tăng dần cho thấy áp lực điều chỉnh có khả năng sẽ tiếp tục diễn ra trong những phiên giao dịch tới



Diễn biến giá của giá dầu Brent

TTCK Mỹ điều chỉnh nhẹ 0.02% khi đồ thị giá đang giao dịch quanh vùng đỉnh lịch sử.

- Tâm lý nhà đầu tư thận trọng do ảnh hưởng từ tình hình thương mại Mỹ - EU, nhưng tâm lý không quá bi quan khi mức áp thuế vẫn không quá lớn
- Đồ thị giá của chỉ số Dow Jones có dấu hiệu bước vào giai đoạn tích lũy và xu hướng ngắn hạn vẫn duy trì ở mức TĂNG với mức cắt lỗ ở mức 26,057 điểm. Đồng thời, chúng tôi đánh giá rủi ro ngắn hạn có dấu hiệu tăng dần cho thấy áp lực điều chỉnh có thể sẽ còn tiếp diễn trong những phiên giao dịch tới



Diễn biến giá của chỉ số Dow Jones

Mã	Ngày	Thay đổi (.000)	M/B ước tính (tỷ)	Tỷ lệ Premium
VanEck	17/04	-	-	0.64%
DB FTSE	16/04	-	-	0.04%
Ishares MSCI Frontier 100 ETF	17/04	-	-	-1.07%
Kim Kindex VN30	16/04	-	-	1.37%
E1VFN30	16/04	+0.2	+2.9	-0.08%



We Create **Fortune**

DIỄN BIẾN THỊ TRƯỜNG VIỆT NAM

Bất chấp thị trường giảm mạnh, khối ngoại vẫn duy trì mua ròng hơn 200 tỷ trên cả ba sàn. Phần lớn chủ yếu vẫn mua ròng ở nhóm cổ phiếu Largecaps và giúp nhóm cổ phiếu này tránh áp lực giảm sâu trong phiên 17/08/2019, nổi bật nhất là cổ phiếu VCB được khối ngoại liên tục mua ròng và giữ được sắc xanh trong phiên 17/04/2019.

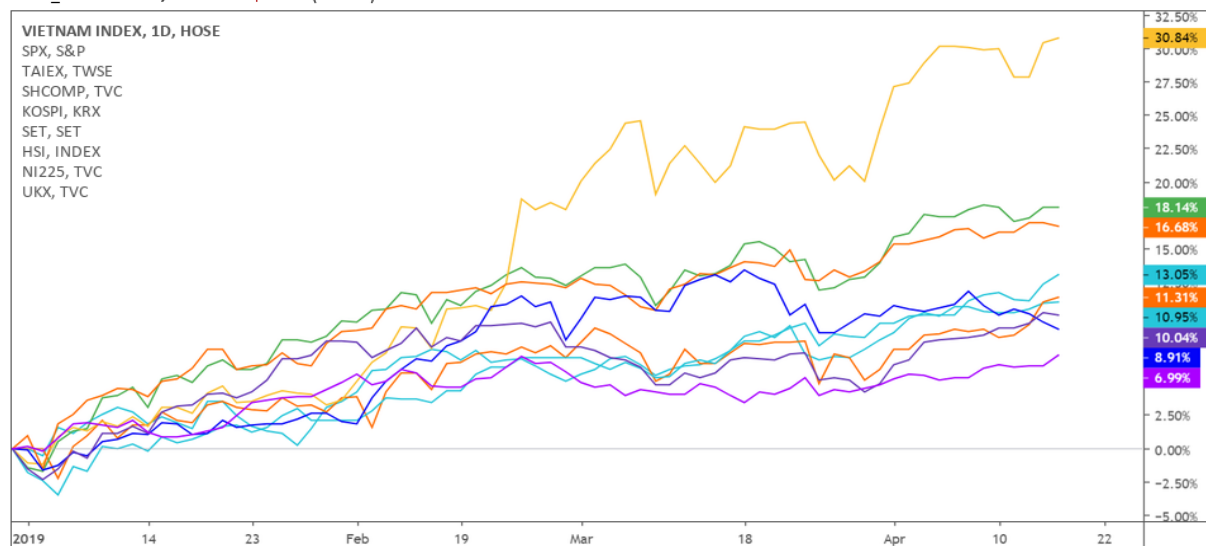
- Đò thị giá của VCB bị hạ từ mức TĂNG xuống GIẢM và rủi ro ngắn hạn cũng tăng dần. Do đó, các nhà đầu tư ngắn hạn nên tận dụng các nhịp hồi phục để xem xét BÁN



Diễn biến giá của cổ phiếu VCB

TTCK Việt Nam có đà tăng thấp nhất so với các thị trường khác tính từ đầu năm 2019 đến nay. chỉ số Shanghai của thị trường Trung Quốc đang là chỉ số tăng mạnh nhất do hưởng lợi từ việc đạt những thỏa thuận thương mại Mỹ-Trung. Trong khi đó, TTCK Đông Nam Á là nhóm thị trường có mức tăng thấp nhất, đây là viễn cảnh khác hoàn toàn so với năm 2018 khi dòng tiền dịch chuyển mạnh vào nhóm khu vực Đông Nam Á khi kỳ vọng khu vực này sẽ có mức tăng trưởng mạnh nhất do hưởng lợi từ sự dịch chuyển dòng vốn FDI từ Trung Quốc sang.

HOSE_DLY:VNINDEX, 1D 972.10 ▼ -5.07 (-0.52%) O:977.17 H:980.71 L:972.10 C:972.10



Diễn biến các chỉ số chứng khoán thế giới



We Create **Fortune**

TOP NGÀNH TĂNG TRƯỞNG MẠNH NHẤT

Nhóm ngành công nghệ phần mềm có mức tăng trưởng tiếp tục cải thiện và dẫn đầu trong nhóm này là cổ phiếu FPT.

Mã ngành	Tên ngành	Rating	CP có Stock Rating cao nhất
I3-INDUST	Công nghiệp đa dụng	97	GTN
I3-PETSER	Dịch vụ dầu khí	95	PVS
I3-SVC	Ga, nước và các tiện ích khác	92	TDM
I3-SOFT	Phần mềm	89	FPT
I3-DRINK	Đồ uống	87	SAB
I3-LINSUR	Bảo hiểm nhân thọ	87	BVH
I3-MEDIC	Dược phẩm và công nghệ sinh học	82	DHG

Nguồn: YSVN



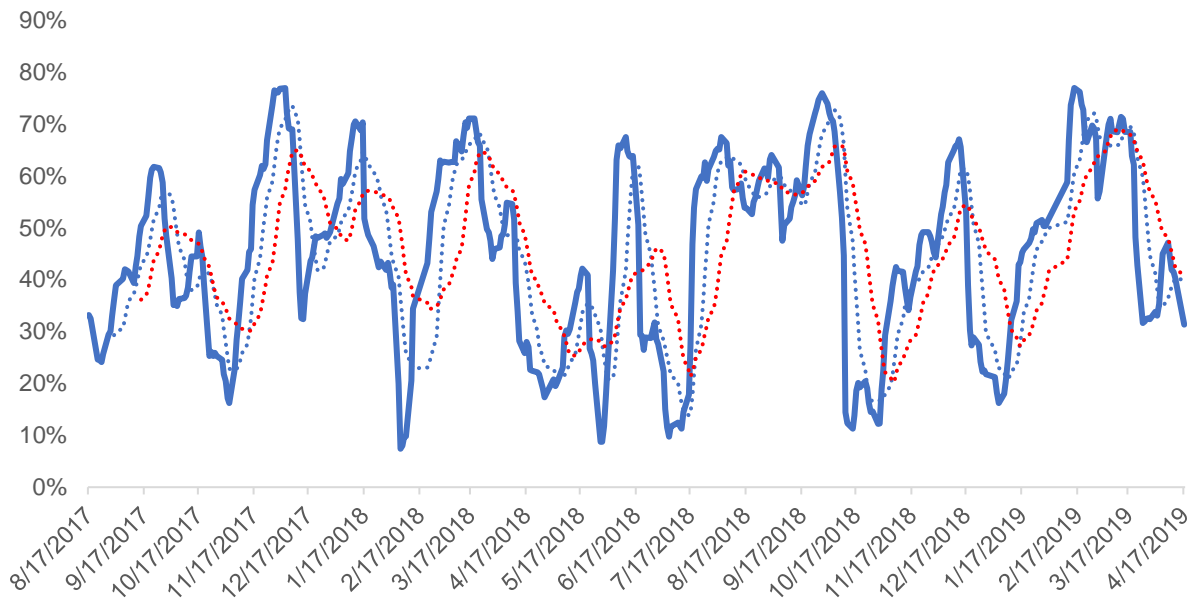
We Create **Fortune**

QUAN ĐIỂM THỊ TRƯỜNG NGẮN HẠN

Chúng tôi cho rằng thị trường có thể sẽ kiểm định lại mức hỗ trợ 965 điểm của chỉ số VN-Index trong phiên kế tiếp. Đồng thời, nếu thị trường tiếp tục đà giảm mạnh với biên độ trên 1% trong phiên kế tiếp thì rủi ro ngắn hạn sẽ có chiều hướng tăng dần và thị trường có thể sẽ bước vào giai đoạn biến động mạnh theo chiều hướng tiêu cực. Ngoài ra, tỷ trọng cổ phiếu tiếp tục giảm mạnh cho thấy chiến lược ngắn hạn vẫn là hạ tỷ trọng cổ phiếu.

Hệ thống chỉ báo xu hướng của chúng tôi hạ mức xu hướng ngắn hạn từ TĂNG xuống GIẢM xu hướng ngắn hạn của chỉ số VN-Index và duy trì mức GIẢM xu hướng ngắn hạn của chỉ số HNX-Index với mức kháng cự ở mức 109.21 điểm. Do đó, chúng tôi khuyến nghị các nhà đầu tư ngắn hạn vẫn nên tiếp tục đứng ngoài thị trường và hạ dần tỷ trọng cổ phiếu về mức khuyến nghị.

Tỷ trọng khuyến nghị ngắn hạn: 31% cổ phiếu/69% tiền mặt.



Biểu đồ tỷ trọng cổ phiếu ngắn hạn

DANH MỤC CÁC CỔ PHIẾU THEO DÕI

- Cổ phiếu xuất hiện tín hiệu MUA ngắn hạn: Không có cổ phiếu nào
- Cổ phiếu xuất hiện tín hiệu BÁN ngắn hạn: AAA, CTI, CVT, DXG, HBC, KSB, SJS, TCM, VHM, VRE

Bảng theo dõi xu hướng của các cổ phiếu được chúng tôi cập nhật trong báo cáo Nhận định thị trường (Báo cáo này sẽ được chúng tôi cập nhật vào mỗi buổi chiều sau giờ giao dịch).



We Create **Fortune**

DANH MỤC KHUYẾN NGHỊ NGẮN HẠN

CP	Giá	Xu hướng ngắn hạn	Xu hướng trung hạn	Ngày khuyến nghị MUA	Giao dịch T+	Giá mua ngắn hạn	Mức cắt lỗ ngắn hạn	%Lợi nhuận	Khuyến nghị	Đánh giá rủi ro ngắn hạn
CII	23,950	TĂNG	GIẢM	28/2/2019	T+35	24,550	23,881	-2.44%	NẮM GIỮ	Rủi ro thấp
CTI	24,800	GIẢM	TĂNG	5/3/2019	T+32	25,900	24,992	-3.50%	BÁN	Rủi ro cao
MPC	43,800	TĂNG	TĂNG	22/3/2019	T+19	47,800	43,711	-8.37%	NẮM GIỮ	Rủi ro thấp
PVD	19,200	TĂNG	TĂNG	2/4/2019	T+12	18,400	18,850	4.35%	NẮM GIỮ	Rủi ro thấp
VRE	33,600	GIẢM	TĂNG	2/4/2019	T+12	36,100	33,740	-6.54%	BÁN	Rủi ro cao
PVS	22,800	TĂNG	TĂNG	4/4/2019	T+10	22,000	21,621	3.64%	NẮM GIỮ	Rủi ro thấp
HT1	16,000	TĂNG	TĂNG	5/4/2019	T+9	16,150	15,241	-0.93%	NẮM GIỮ	Rủi ro thấp
LCG	11,250	TĂNG	TĂNG	5/4/2019	T+9	11,950	11,172	-5.86%	NẮM GIỮ	Rủi ro thấp
KBC	14,550	TĂNG	TĂNG	8/4/2019	T+8	15,100	14,539	-3.64%	NẮM GIỮ	Rủi ro thấp
GAS	106,800	TĂNG	TĂNG	8/4/2019	T+8	103,800	101,342	2.89%	NẮM GIỮ	Rủi ro thấp
HDG	42,000	TĂNG	TĂNG	9/4/2019	T+7	43,550	41,144	-3.56%	NẮM GIỮ	Rủi ro thấp
VHM	89,800	GIẢM	TĂNG	9/4/2019	T+7	94,600	89,938	-4.93%	BÁN	Rủi ro cao
HVN	40,400	TĂNG	TĂNG	17/4/2019	T+1	41,200	38,729	-1.94%	NẮM GIỮ	Rủi ro thấp
GTN	17,300	TĂNG	TĂNG	17/4/2019	T+1	17,850	15,507	-3.08%	NẮM GIỮ	Rủi ro thấp

Chú thích:

- *Rủi ro cao:* Khi chúng tôi đánh giá ở mức này thì nhà đầu tư nên chuyển từ vị thế **NẮM GIỮ** sang **CHỐT LỜI 1/2** tỷ trọng đang nắm giữ
- *Rủi ro tăng nhẹ:* Nhà đầu tư có thể tiếp tục **NẮM GIỮ** và dừng mua
- *Rủi ro thấp:* Nhà đầu tư có thể tiếp tục **NẮM GIỮ** hoặc tiếp tục mua vào

DANH MỤC KHUYẾN NGHỊ TRUNG HẠN

Hiện nay, chúng tôi vẫn chưa có khuyến nghị mới.



We Create **Fortune**

CÔNG TY CỔ PHẦN CHỨNG KHOÁN YUANTA VIỆT NAM

Phòng phân tích khối khách hàng cá nhân

Nguyễn Thế Minh

Giám đốc Nghiên cứu Phân tích

+84 28 3622 6868 ext 3826

minh.nguyen@yuanta.com.vn

Quách Đức Khánh

Chuyên viên phân tích cao cấp

+84 28 3622 6868 ext 3833

khanh.quach@yuanta.com.vn

Nguyễn Trịnh Ngọc Hồng

Chuyên viên phân tích

+84 28 3622 6868 ext 3832

hong.nguyen@yuanta.com.vn

Phạm Tấn Phát

Chuyên viên phân tích cao cấp

+84 28 3622 6868 ext 3832

phat.pham@yuanta.com.vn

Phòng Môi giới khách hàng cá nhân

Nguyễn Thanh Tùng

Giám đốc Môi giới Hội Sở

+84 28 3622 6868 ext 3609

tung.nguyen@yuanta.com.vn

Chung Kim Hoa

Giám đốc Khối khách hàng người Hoa

+84 28 3622 6868 ext 3828

hoa.chung@yuanta.com.vn

Phù Vĩnh Quế

Giám đốc chi nhánh Chợ Lớn

+84 28 3622 6868

que.phu@yuanta.com.vn

Nguyễn Việt Quang

Giám đốc chi nhánh Hà Nội

+84 28 3622 6868 ext 3404

quang.nguyen@yuanta.com.vn

Võ Thị Thu Thủy

Giám đốc chi nhánh Bình Dương

+84 28 3622 6868 ext 3505

thuy.vo@yuanta.com.vn

Bùi Quốc Phong

Giám đốc chi nhánh Đồng Nai

+84 28 3622 6868

phong.bui@yuanta.com.vn

Nguyễn Đức Hoàn

Giám đốc trung tâm kinh doanh

Nam Hà Nội

+84 28 3622 6868 ext 3409

hoan.nguyen@yuanta.com.vn



We Create Fortune

Appendix A: Important Disclosures

Analyst Certification

Each research analyst primarily responsible for the content of this research report, in whole or in part, certifies that with respect to each security or issuer that the analyst covered in this report: (1) all of the views expressed accurately reflect his or her personal views about those securities or issuers; and (2) no part of his or her compensation was, is, or will be, directly or indirectly, related to the specific recommendations or views expressed by that research analyst in the research report.

Ratings Definitions

BUY: We have a positive outlook on the stock based on our expected absolute or relative return over the investment period. Our thesis is based on our analysis of the company's outlook, financial performance, catalysts, valuation and risk profile. We recommend investors add to their position.

HOLD-Outperform: In our view, the stock's fundamentals are relatively more attractive than peers at the current price. Our thesis is based on our analysis of the company's outlook, financial performance, catalysts, valuation and risk profile.

HOLD-Underperform: In our view, the stock's fundamentals are relatively less attractive than peers at the current price. Our thesis is based on our analysis of the company's outlook, financial performance, catalysts, valuation and risk profile.

SELL: We have a negative outlook on the stock based on our expected absolute or relative return over the investment period. Our thesis is based on our analysis of the company's outlook, financial performance, catalysts, valuation and risk profile. We recommend investors reduce their position.

Under Review: We actively follow the company, although our estimates, rating and target price are under review.

Restricted: The rating and target price have been suspended temporarily to comply with applicable regulations and/or Yuanta policies.

Note: Yuanta research coverage with a Target Price is based on an investment period of 12 months. Greater China Discovery Series coverage does not have a formal 12 month Target Price and the recommendation is based on an investment period specified by the analyst in the report.

Global Disclaimer

© 2018 Yuanta. All rights reserved. The information in this report has been compiled from sources we believe to be reliable, but we do not hold ourselves responsible for its completeness or accuracy. It is not an offer to sell or solicitation of an offer to buy any securities. All opinions and estimates included in this report constitute our judgment as of this date and are subject to change without notice.

This report provides general information only. Neither the information nor any opinion expressed herein constitutes an offer or invitation to make an offer to buy or sell securities or other investments. This material is prepared for general circulation to clients and is not intended to provide tailored investment advice and does not take into account the individual financial situation and objectives of any specific person who may receive this report. Investors should seek financial advice regarding the appropriateness of investing in any securities, investments or investment strategies discussed or recommended in this report. The information contained in this report has been compiled from sources believed to be reliable but no representation or warranty, express or implied, is made as to its accuracy, completeness or correctness. This report is not (and should not be construed as) a solicitation to act as securities broker or dealer in any jurisdiction by any person or company that is not legally permitted to carry on such business in that jurisdiction.

Yuanta research is distributed in the United States only to Major U.S. Institutional Investors (as defined in Rule 15a-6 under the Securities Exchange Act of 1934, as amended and SEC staff interpretations thereof). All transactions by a US person in the securities mentioned in this report must be effected through a registered broker-dealer under Section 15 of the Securities Exchange Act of 1934, as amended. Yuanta research is distributed in Taiwan by Yuanta Securities Investment Consulting. Yuanta research is distributed in Hong Kong by Yuanta Securities (Hong Kong) Co. Limited, which is licensed in Hong Kong by the Securities and Futures Commission for regulated activities, including Type 4 regulated activity (advising on securities). In Hong Kong, this research report may not be redistributed, retransmitted or disclosed, in whole or in part or and any form or manner, without the express written