

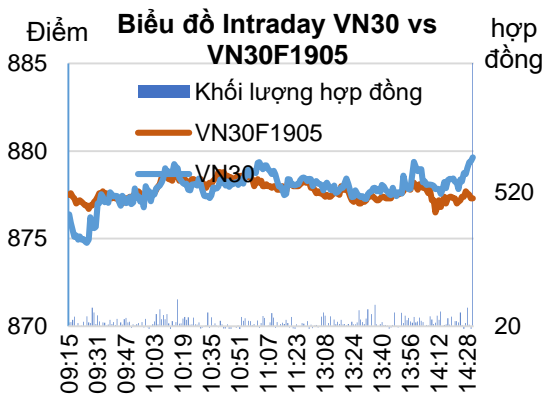
Bản tin phái sinh: Kiểm chứng kháng cự 880 điểm

13/05/2019

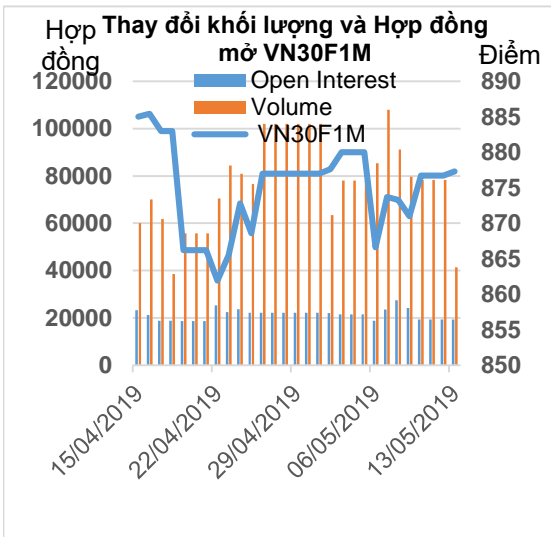
Diễn biến hợp đồng

Đơn vị	Điểm	Điểm	Hợp đồng	Ngày đáo hạn
VN30F1905	877.3	0.6	41,338	16/05
VN30F1906	879.0	-1.0	10920	20/06
VN30F1909	876.2	0.0	52	19/09
VN30F1912	878.7	0.9	45	19/12

Nguồn: Bloomberg – YSVN



Nguồn: Bloomberg – YSVN



Nguồn: Bloomberg – YSVN

TÍN HIỆU KỸ THUẬT

- VN30F1905 vẫn đang trong nhịp hồi phục nhưng xung lực tăng đang có dấu hiệu dần suy yếu. Chỉ báo RSI đang có tín hiệu suy yếu từ vùng 60-65 khi vùng này đã đóng vai trò kháng cự trước đó. Ngưỡng 880 điểm đang là ngưỡng kháng cự kỹ thuật tương ứng đỉnh phiên 03/05/2019.
- Theo mô hình sóng Elliott, nhịp hồi phục từ ngưỡng 860 điểm đang đi theo 3 sóng dạng A-B-C. Với nhịp tăng hiện tại đang ở sóng C.

CHIẾN LƯỢC ĐẦU TƯ

- Chiến lược trong phiên (Intraday): Mặc dù giá đang trong nhịp hồi phục nhưng đang tiệm cận vùng kháng cự quan trọng 880 điểm. Vì vậy, nhà đầu tư xem xét mở vị thế Short vùng 879-880 điểm. Mục tiêu 873 điểm. Dừng lỗ khi giá vượt 882 điểm.
- Chiến lược xu hướng chủ đạo trong ngắn hạn (Daily): Do xu hướng hồi phục vẫn chưa rõ ràng nên việc giữ vị thế qua đêm chưa được khuyến khích.

Xu hướng	VN30F1905-Daily	VN30F1905-1H
Ngắn hạn	SIDeways	TĂNG
Hỗ trợ 1	863	876
Hỗ trợ 2	840	870
Kháng cự 1	880	879
Kháng cự 2	890	886



Phạm Tấn Phát

Chuyên viên phân tích cao cấp

Email: phat.pham@yuanta.com.vn

Phone: (084) 28 3622 6868 ext 3880

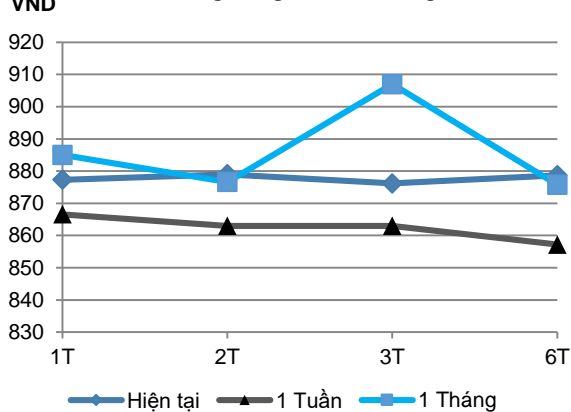


We Create Fortune

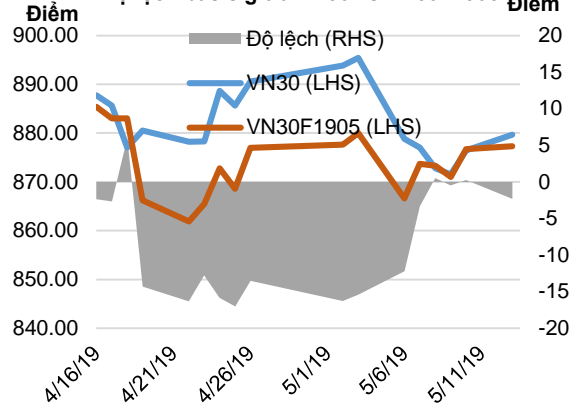
HỢP ĐỒNG TƯƠNG LAI

	Giá đóng cửa	+/-	+/- %	KLGD	+/- %	Fair Value	Ngày thanh toán cuối cùng	Thời gian còn lại
	Đơn vị: Điểm	Điểm	%	hợp đồng		Đơn vị: Điểm		ngày
VN30 Index	879.6	3.2	0.4%	0				
VN30F1905	877.3	0.6	0.1%	41,338	-47.19%	880	16/05/2019	5
VN30F1906	879.0	-1.0	-0.1%	10,920	-2.52%	884	20/06/2019	40
VN30F1909	876.2	0.0	0.0%	52	-81.16%	897	19/09/2019	131
VN30F1912	878.7	0.9	0.1%	45	-78.97%	909	19/12/2019	222

Đường Cong Giá HĐ Tương Lai



Độ lệch basis giữa VN30 vs VN30F1905



Top cổ phiếu leader	Điểm tác động	Top cổ phiếu laggard	Điểm tác động
VNM	2.50	HPG	-1.46
MBB	0.64	EIB	-0.75
VHM	0.50	MSN	-0.53
ROS	0.46	GAS	-0.18
VRE	0.41	STB	-0.12

Top cổ phiếu tăng giá	%	Top cổ phiếu giảm giá	%
ROS	6.31	EIB	-2.73
VNM	2.92	HPG	-2.44
VRE	1.84	GAS	-1.20
MBB	1.67	DPM	-1.12
HDB	1.47	MSN	-0.91



DANH SÁCH CP CHỈ SỐ VN30

Mã CP	Tên	Ngành	Tỷ trọng	Giá đóng cửa	Vốn hóa	PER	PBR	KLGD 3 tháng	SH Nước Ngoài	Cao 52 Tuần	Thấp 52 Tuần
		Đơn vị:	%	VND	Tỷ VND	x	x	'000 cp	%	VND	VND
CII	CTCP Đầu tư Hạ tầng Kỹ thuật TP.HCM	Công nghiệp	0.7%	23,250	5,759	69.1	1.2	939	54%	31,100	22,600
CTD	CTCP Xây dựng Coteccons	Công nghiệp	0.8%	116,600	8,906	6.8	1.1	166	46%	170,000	116,600
CTG	NH TMCP Công thương Việt Nam	Tài chính	1.0%	20,450	76,144	13.8	1.1	4,813	30%	30,200	17,700
DHG	CTCP Dược Hậu Giang	Chăm sóc sức khỏe	0.6%	117,200	15,323	27.9	5.1	225	54%	121,000	72,700
DPM	TCT CP Phân bón và Hóa chất Dầu khí	Nguyên vật liệu	0.5%	17,700	6,927	13.7	0.9	426	23%	23,700	16,100
EIB	NH TMCP Xuất nhập khẩu Việt Nam	Tài chính	3.0%	17,800	21,884	44.1	1.4	211	30%	18,600	13,100
FPT	CTCP FPT	CNTT	4.0%	49,500	30,523	11.1	2.3	846	49%	54,261	38,500
GAS	TCT Khí Việt Nam - Công ty Cổ phần	Dịch vụ tiện ích	1.7%	106,600	204,027	17.5	4.6	566	4%	125,000	70,000
GMD	CTCP Gemadept	Công nghiệp	1.1%	26,250	7,794	11.7	1.3	404	49%	29,900	23,000
HDB	NH TMCP Phát Triển TP.HCM	Tài chính	3.1%	27,600	27,076	9.5	1.7	1,352	25%	44,800	25,600
HPG	CTCP Tập đoàn Hòa Phát	Nguyên vật liệu	6.6%	32,050	68,071	8.3	1.6	4,613	40%	44,571	27,000
MBB	NH TMCP Quân đội	Tài chính	4.4%	21,250	44,910	7.1	1.3	4,297	20%	26,513	18,050
MSN	CTCP Tập đoàn Masan	Hàng tiêu dùng thiết yếu	6.6%	86,700	100,845	19.1	3.3	650	41%	99,400	71,000
MWG	CTCP Đầu tư Thế Giới Di Động	Hàng tiêu dùng không thiết yếu	4.0%	85,200	37,738	11.9	3.8	562	49%	98,252	74,702
NVL	CTCP Tập đoàn Đầu tư Địa ốc No Va	Bất động sản	3.1%	58,200	54,152	15.8	2.7	544	7%	74,700	49,300
PNJ	CTCP Vàng bạc Đá quý Phú Nhuận	Hàng tiêu dùng không thiết yếu	2.2%	100,800	16,834	15.7	4.2	293	49%	124,533	75,000
REE	CTCP Cơ điện Lạnh	Công nghiệp	0.9%	32,500	10,077	5.7	1.1	559	49%	37,550	29,150
ROS	CTCP Xây dựng FLC FAROS	Công nghiệp	0.9%	32,000	18,163	85.2	3.1	6,673	3%	83,000	29,100
SAB	TCT CP Bia - Rượu - Nước Giải khát Sài Gòn	Hàng tiêu dùng thiết yếu	2.8%	248,000	159,038	38.3	9.8	32	63%	267,500	193,800
SBT	CTCP Thành Thành Công - Biên Hòa	Hàng tiêu dùng thiết yếu	0.8%	17,650	9,269	23.5	1.5	1,472	11%	21,557	12,547
SSI	CTCP Chứng khoán SSI	Tài chính	1.3%	25,200	12,831	11.6	1.4	1,566	59%	35,950	24,450
STB	NH TMCP Sài Gòn Thương Tín	Tài chính	3.3%	11,950	21,554	9.6	0.8	3,631	14%	14,400	9,670
TCB	NH TMCP Kỹ thương Việt Nam	Tài chính	8.6%	23,200	81,121	9.5	1.5	2,196	23%	36,333	22,650
VCB	NH TMCP Ngoại thương Việt Nam	Tài chính	3.2%	65,900	244,415	15.1	3.4	1,142	24%	70,000	46,800
VHM	CTCP Vinhomes	Bất động sản	4.9%	85,000	284,709	18.9	6.6	778	15%	97,600	60,000
VIC	Tập đoàn Vingroup	Bất động sản	7.4%	112,900	360,334	86.6	6.4	771	9%	122,500	81,818
VJC	CTCP Hàng không Vietjet	Công nghiệp	5.1%	116,000	62,827	11.8	4.5	793	20%	164,917	107,300
VNM	CTCP Sữa Việt Nam	Hàng tiêu dùng thiết yếu	10.0%	133,900	233,175	25.0	8.2	828	59%	152,600	111,500
VPB	NH TMCP Việt Nam Thịnh Vượng	Tài chính	5.1%	18,400	45,204	6.8	1.2	2,176	23%	33,700	18,000
VRE	CTCP Vincom Retail	Bất động sản	2.6%	36,000	83,837	34.9	2.9	2,455	32%	40,082	26,700



We Create **Fortune**

CÔNG TY CỔ PHẦN CHỨNG KHOÁN YUANTA VIỆT NAM

Phòng phân tích khối khách hàng cá nhân

Nguyễn Thế Minh

Giám đốc Nghiên cứu Phân tích

+84 28 3622 6868 ext 3826

minh.nguyen@yuanta.com.vn

Quách Đức Khánh

Chuyên viên phân tích cao cấp

+84 28 3622 6868 ext 3833

khanh.quach@yuanta.com.vn

Nguyễn Trịnh Ngọc Hồng

Chuyên viên phân tích

+84 28 3622 6868 ext 3832

hong.nguyen@yuanta.com.vn

Phạm Tấn Phát

Chuyên viên phân tích cao cấp

+84 28 3622 6868 ext 3880

phat.pham@yuanta.com.vn

Phòng Môi giới khách hàng cá nhân

Nguyễn Thanh Tùng

Giám đốc Môi giới Hội Sở

+84 28 3622 6868 ext 3609

tung.nguyen@yuanta.com.vn

Chung Kim Hoa

Giám đốc Khối khách hàng người Hoa

+84 28 3622 6868 ext 3828

hoa.chung@yuanta.com.vn

Phù Vĩnh Quế

Giám đốc chi nhánh Chợ Lớn

+84 28 3622 6868

que.phu@yuanta.com.vn

Nguyễn Việt Quang

Giám đốc chi nhánh Hà Nội

+84 28 3622 6868 ext 3404

quang.nguyen@yuanta.com.vn

Võ Thị Thu Thủy

Giám đốc chi nhánh Bình Dương

+84 28 3622 6868 ext 3505

thuy.vo@yuanta.com.vn

Bùi Quốc Phong

Giám đốc chi nhánh Đồng Nai

+84 28 3622 6868

phong.bui@yuanta.com.vn

Nguyễn Đức Hoàn

**Giám đốc trung tâm kinh doanh
Nam Hà Nội**

+84 28 3622 6868 ext 3409

hoan.nguyen@yuanta.com.vn



We Create **Fortune**

Appendix A: Important Disclosures

Analyst Certification

Each research analyst primarily responsible for the content of this research report, in whole or in part, certifies that with respect to each security or issuer that the analyst covered in this report: (1) all of the views expressed accurately reflect his or her personal views about those securities or issuers; and (2) no part of his or her compensation was, is, or will be, directly or indirectly, related to the specific recommendations or views expressed by that research analyst in the research report.

Ratings Definitions

BUY: We have a positive outlook on the stock based on our expected absolute or relative return over the investment period. Our thesis is based on our analysis of the company's outlook, financial performance, catalysts, valuation and risk profile. We recommend investors add to their position.

HOLD-Outperform: In our view, the stock's fundamentals are relatively more attractive than peers at the current price. Our thesis is based on our analysis of the company's outlook, financial performance, catalysts, valuation and risk profile.

HOLD-Underperform: In our view, the stock's fundamentals are relatively less attractive than peers at the current price. Our thesis is based on our analysis of the company's outlook, financial performance, catalysts, valuation and risk profile.

SELL: We have a negative outlook on the stock based on our expected absolute or relative return over the investment period. Our thesis is based on our analysis of the company's outlook, financial performance, catalysts, valuation and risk profile. We recommend investors reduce their position.

Under Review: We actively follow the company, although our estimates, rating and target price are under review.

Restricted: The rating and target price have been suspended temporarily to comply with applicable regulations and/or Yuanta policies.

Note: Yuanta research coverage with a Target Price is based on an investment period of 12 months. Greater China Discovery Series coverage does not have a formal 12 month Target Price and the recommendation is based on an investment period specified by the analyst in the report.

Global Disclaimer

© 2018 Yuanta. All rights reserved. The information in this report has been compiled from sources we believe to be reliable, but we do not hold ourselves responsible for its completeness or accuracy. It is not an offer to sell or solicitation of an offer to buy any securities. All opinions and estimates included in this report constitute our judgment as of this date and are subject to change without notice.

This report provides general information only. Neither the information nor any opinion expressed herein constitutes an offer or invitation to make an offer to buy or sell securities or other investments. This material is prepared for general circulation to clients and is not intended to provide tailored investment advice and does not take into account the individual financial situation and objectives of any specific person who may receive this report. Investors should seek financial advice regarding the appropriateness of investing in any securities, investments or investment strategies discussed or recommended in this report. The information contained in this report has been compiled from sources believed to be reliable but no representation or warranty, express or implied, is made as to its accuracy, completeness or correctness. This report is not (and should not be construed as) a solicitation to act as securities broker or dealer in any jurisdiction by any person or company that is not legally permitted to carry on such business in that jurisdiction.

Yuanta research is distributed in the United States only to Major U.S. Institutional Investors (as defined in Rule 15a-6 under the Securities Exchange Act of 1934, as amended and SEC staff interpretations thereof). All transactions by a US person in the securities mentioned in this report must be effected through a registered broker-dealer under Section 15 of the Securities Exchange Act of 1934, as amended. Yuanta research is distributed in Taiwan by Yuanta Securities Investment Consulting. Yuanta research is distributed in Hong Kong by Yuanta Securities (Hong Kong) Co. Limited, which is licensed in Hong Kong by the Securities and Futures Commission for regulated activities, including Type 4 regulated activity (advising on securities). In Hong Kong, this research report may not be redistributed, retransmitted or disclosed, in whole or in part or any form or manner, without the express written