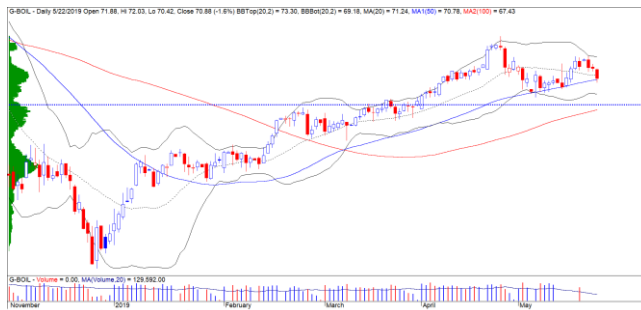


## DIỄN BIẾN THỊ TRƯỜNG THẾ GIỚI

Lượng tồn kho dầu của Mỹ vẫn duy trì ở mức dương trong tuần thứ 3 của tháng 05/2019. Theo báo cáo EIA, lượng tồn kho dầu giảm nhẹ nhưng vẫn ở mức cao hơn kỳ vọng của thị trường là âm gần 1 triệu thùng.

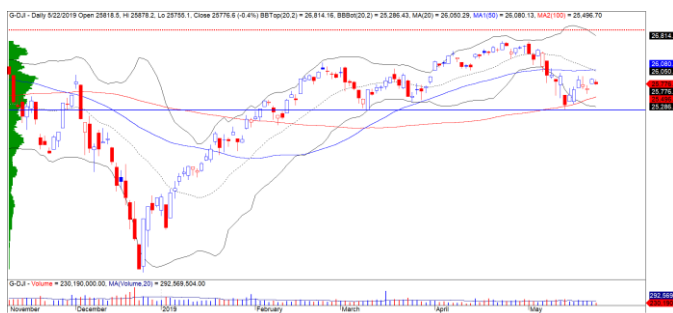
- Giá dầu Brent điều chỉnh -1.6% và đồ thị giá giảm về đường trung bình 50 ngày. Đồng thời, đồ thị giá có dấu hiệu bước vào giai đoạn tích lũy và xu hướng ngắn hạn vẫn duy trì ở mức TĂNG



Diễn biến giá của giá dầu Brent

TTCK Mỹ biến động hẹp khi diễn ra cuộc họp thường kỳ của Fed. Kết quả cuộc họp cũng diễn ra như kỳ vọng của thị trường, Fed tiếp tục giữ nguyên lãi suất và đánh giá tăng trưởng kinh tế ở mức ổn định. Tuy nhiên, khẳng định của Fed chưa giảm lãi suất cũng đã khiến thị trường giảm nhẹ ở hầu hết các chỉ số chính.

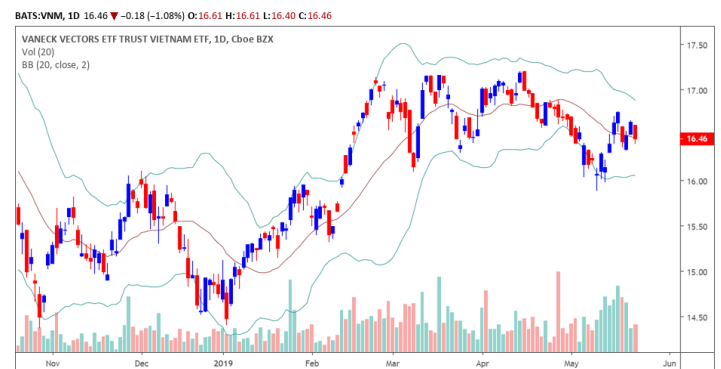
- Chỉ số Dow Jones giảm nhẹ -0.39% với khối lượng giao dịch tiếp tục giảm mạnh. Đồng thời, đồ thị giá tiếp tục có dấu hiệu bước vào giai đoạn tích lũy, trạng thái này có thể sẽ còn tiếp diễn trong những phiên tới. Xu hướng ngắn hạn vẫn duy trì ở mức GIẢM



Diễn biến giá của chỉ số Dow Jones

Giá CCQ Van Eck giảm -1.08% với khối lượng giao dịch ở mức thấp.

- Đồ thị giá vẫn trong trạng thái tích lũy và xu hướng ngắn hạn vẫn duy trì ở mức TĂNG
- Tỷ lệ Premium giảm nhẹ 1.07% và số CCQ không thay đổi



Diễn biến giá của CCQ Van Eck

Mã	Ngày	Thay đổi (.000)	M/B ước tính (tỷ)	Tỷ lệ Premium
VanEck	22/05	-	-	1.07%
DB FTSE	21/05	-70	-50	0.84%
Ishares MSCI Frontier 100 ETF	22/05	-	-	-1.08%
Kim Kindex VN30	21/05	-500	-135	-0.22%
E1VFN30	21/05	-	-	0.27%

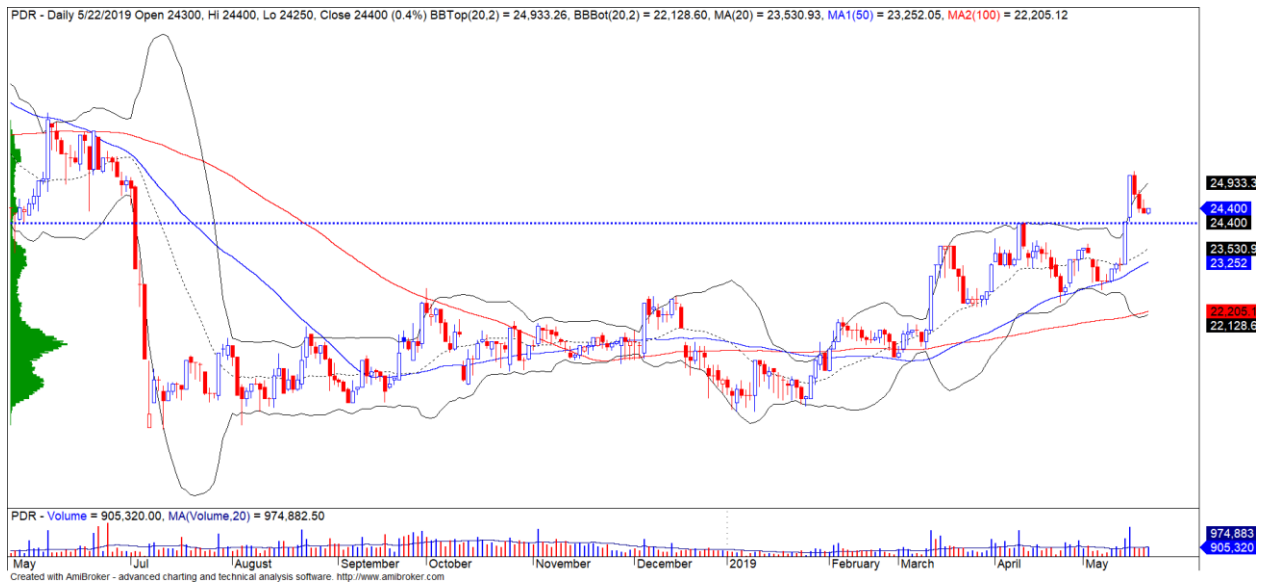


We Create **Fortune**

## DIỄN BIẾN THỊ TRƯỜNG VIỆT NAM

**Khối ngoại tiếp tục mua ròng nhẹ 66 tỷ trên cả ba sàn.** Ở chiều mua ròng, khối ngoại chủ yếu tập trung ở nhóm cổ phiếu Midcaps, nổi bật nhất là cổ phiếu PDR với giá trị thỏa thuận hơn 88 tỷ.

- Đồ thị giá của PDR điều chỉnh trở lại và kiểm định mức hỗ trợ mới 24,000 đồng. Đồng thời, đồ thị giá vẫn đang trong giai đoạn biến động mạnh theo chiều hướng tích cực và xu hướng ngắn hạn vẫn duy trì ở mức **TĂNG**



*Diễn biến giá của cổ phiếu PDR*

**Nhóm cổ phiếu ngân hàng tăng mạnh và thu hút dòng tiền tích cực trong phiên 22/05/2019.** NHNN đề xuất dùng nguồn ngân sách để đáp ứng tăng vốn cho khối ngân hàng quốc doanh và nhằm đảm bảo kế hoạch đưa hệ thống ngân hàng đạt tiêu chuẩn Basel 2, đây cũng là vấn đề cấp bách và là giải pháp tạm thời nhằm đáp ứng nguồn vốn hiện nay và đảm bảo tăng trưởng của nhóm NHTM trong những năm tới.

- Chỉ số nhóm ngành tài chính (trừ bất động sản) có dấu hiệu sớm bước vào giai đoạn biến động mạnh theo chiều hướng tích cực nếu tiếp tục duy trì nhịp tăng trong 1 – 2 phiên tới. Đồng thời, xu hướng ngắn hạn cũng đã được nâng lên mức **TĂNG** cho thấy dòng tiền đang quay trở lại nhóm cổ phiếu này



We Create Fortune



Diễn biến giá của nhóm ngành Tài chính (trừ bất động sản)



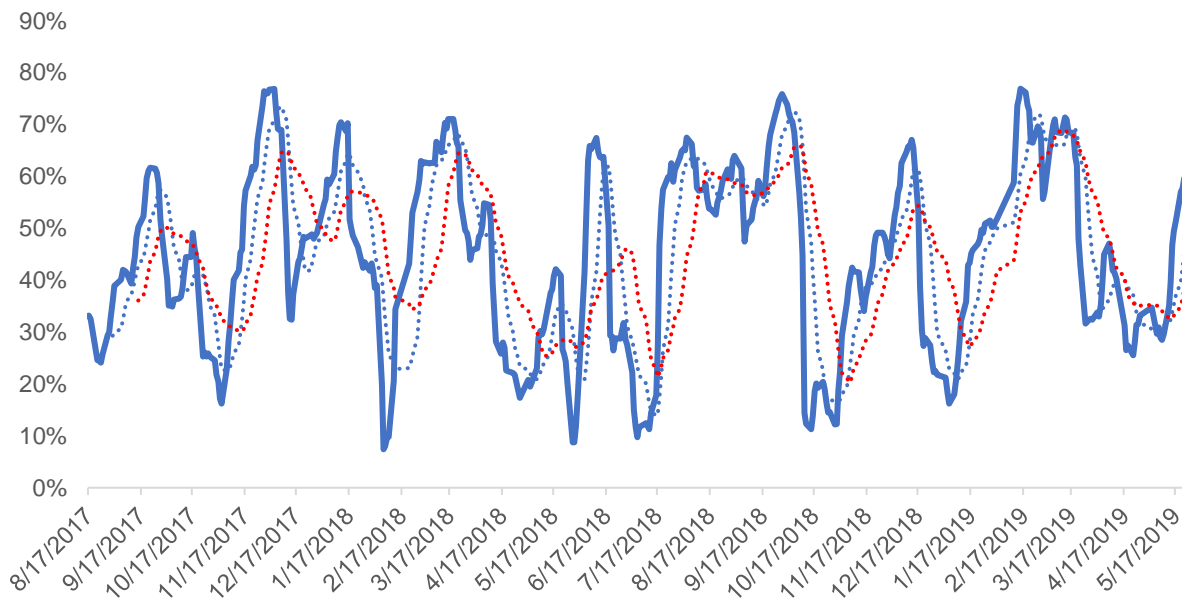
We Create Fortune

## QUAN ĐIỂM THỊ TRƯỜNG NGẮN HẠN

Chúng tôi cho rằng chỉ số VN-Index có thể sẽ kiểm định lại mức 980 điểm (tức là đường trung bình 50 ngày). Đồng thời, áp lực điều chỉnh vẫn có thể sẽ còn tiếp diễn trong phiên kế tiếp, nhưng thị trường vẫn đang trong giai đoạn biến động mạnh theo chiều hướng tích cực cho nên các nhịp điều chỉnh vẫn được xem là cơ hội để gia tăng tỷ trọng cổ phiếu. Ngoài ra, điểm tích cực chúng tôi nhận thấy dòng tiền vẫn chủ yếu tập trung ở nhóm cổ phiếu Largecaps và có sự dịch chuyển luân phiên giữa hai nhóm cổ phiếu dẫn dắt là dầu khí và ngân hàng. Tỷ trọng cổ phiếu vẫn duy trì ở mức cao cho thấy cơ hội giải ngân mới vẫn gia tăng.

Chúng tôi vẫn duy trì đánh giá mức TĂNG xu hướng ngắn hạn của chỉ số VN-Index với mức chốt lỗ ở mức 971.34 điểm và mức GIẢM xu hướng ngắn hạn của chỉ số HNX-Index với mức kháng cự ở mức 107.40 điểm. Do đó, chúng tôi khuyến nghị các nhà đầu tư có thể tận dụng nhịp điều chỉnh để gia tăng tỷ trọng cổ phiếu và mở vị thế mua mới.

**Tỷ trọng khuyến nghị ngắn hạn: 60% cổ phiếu/40% tiền.**



Biểu đồ tỷ trọng cổ phiếu ngắn hạn

## DANH MỤC CÁC CỔ PHIẾU THEO DÕI

- Cổ phiếu xuất hiện tín hiệu MUA ngắn hạn: DHC
- Cổ phiếu xuất hiện tín hiệu BÁN ngắn hạn: Không có cổ phiếu nào

Bảng theo dõi xu hướng của các cổ phiếu được chúng tôi cập nhật trong báo cáo Nhận định thị trường (Báo cáo này sẽ được chúng tôi cập nhật vào mỗi buổi chiều sau giờ giao dịch).

We Create **Fortune**

### DANH MỤC KHUYẾN NGHỊ NGẮN HẠN

CP	Giá	Xu hướng ngắn hạn	Xu hướng trung hạn	Ngày khuyến nghị MUA	Giao dịch T+	Giá mua ngắn hạn	Mức cắt lỗ ngắn hạn	%Lợi nhuận	Khuyến nghị	Đánh giá rủi ro ngắn hạn
PVS	24,400	TĂNG	TĂNG	4/4/2019	T+35	22,000	23,476	10.91%	NẮM GIỮ	Rủi ro thấp
GTN	18,150	TĂNG	TĂNG	17/4/2019	T+26	17,850	17,421	1.68%	NẮM GIỮ	Rủi ro thấp
PPC	27,800	TĂNG	TĂNG	24/4/2019	T+21	27,200	26,168	2.21%	NẮM GIỮ	Rủi ro thấp
VRE	35,800	TĂNG	GIẢM	2/5/2019	T+15	36,000	34,582	-0.56%	NẮM GIỮ	Rủi ro thấp
PHR	57,600	TĂNG	TĂNG	2/5/2019	T+15	52,000	55,710	10.77%	NẮM GIỮ	Rủi ro tăng nhẹ
CTR	27,600	TĂNG	N/A	9/5/2019	T+10	27,600	26,700	0.00%	NẮM GIỮ	Rủi ro thấp
PVD	20,800	TĂNG	TĂNG	9/5/2019	T+10	19,850	19,949	4.79%	NẮM GIỮ	Rủi ro thấp
REE	32,950	TĂNG	TĂNG	13/5/2019	T+8	32,100	32,520	2.65%	NẮM GIỮ	Rủi ro thấp
VNM	132,100	TĂNG	GIẢM	14/5/2019	T+7	133,900	131,987	-1.34%	NẮM GIỮ	Rủi ro thấp
TNG	22,300	TĂNG	TĂNG	15/5/2019	T+6	22,400	21,550	-0.45%	NẮM GIỮ	Rủi ro thấp
VGT	11,600	TĂNG	GIẢM	15/5/2019	T+6	12,000	11,274	-3.33%	NẮM GIỮ	Rủi ro thấp
HBC	16,700	TĂNG	GIẢM	15/5/2019	T+6	16,300	16,468	2.45%	NẮM GIỮ	Rủi ro thấp
BVH	78,300	TĂNG	GIẢM	16/5/2019	T+5	79,000	74,727	-0.89%	NẮM GIỮ	Rủi ro thấp
NT2	28,050	TĂNG	GIẢM	16/5/2019	T+5	28,050	27,343	0.00%	NẮM GIỮ	Rủi ro thấp
LDG	9,400	TĂNG	GIẢM	16/5/2019	T+5	9,560	9,100	-1.67%	NẮM GIỮ	Rủi ro thấp
CTG	21,550	TĂNG	TĂNG	21/5/2019	T+2	21,350	20,475	0.94%	NẮM GIỮ	Rủi ro thấp
GVR	11,800	TĂNG	TĂNG	22/5/2019	T+1	12,000	10,781	-1.67%	NẮM GIỮ	Rủi ro thấp

#### Chú thích:

- Rủi ro cao: Khi chúng tôi đánh giá ở mức này thì nhà đầu tư nên chuyển từ vị thế NẮM GIỮ sang CHỐT LỜI 1/2 tỷ trọng đang nắm giữ
- Rủi ro tăng nhẹ: Nhà đầu tư có thể tiếp tục NẮM GIỮ và dừng mua
- Rủi ro thấp: Nhà đầu tư có thể tiếp tục NẮM GIỮ hoặc tiếp tục mua vào

### DANH MỤC KHUYẾN NGHỊ TRUNG HẠN

Hiện nay, chúng tôi vẫn chưa có khuyến nghị mới.



We Create **Fortune**

## CÔNG TY CỔ PHẦN CHỨNG KHOÁN YUANTA VIỆT NAM

### Phòng phân tích khối khách hàng cá nhân

**Nguyễn Thế Minh**

**Giám đốc Nghiên cứu Phân tích**

+84 28 3622 6868 ext 3826

minh.nguyen@yuanta.com.vn

**Quách Đức Khánh**

**Chuyên viên phân tích cao cấp**

+84 28 3622 6868 ext 3833

khanh.quach@yuanta.com.vn

**Nguyễn Trịnh Ngọc Hồng**

**Chuyên viên phân tích**

+84 28 3622 6868 ext 3832

hong.nguyen@yuanta.com.vn

**Phạm Tấn Phát**

**Chuyên viên phân tích cao cấp**

+84 28 3622 6868 ext 3832

phat.pham@yuanta.com.vn

### Phòng Môi giới khách hàng cá nhân

**Nguyễn Thanh Tùng**

**Giám đốc Môi giới Hội Sở**

+84 28 3622 6868 ext 3609

tung.nguyen@yuanta.com.vn

**Chung Kim Hoa**

**Giám đốc Khối khách hàng người Hoa**

+84 28 3622 6868 ext 3828

hoa.chung@yuanta.com.vn

**Phù Vĩnh Quế**

**Giám đốc chi nhánh Chợ Lớn**

+84 28 3622 6868

que.phu@yuanta.com.vn

**Nguyễn Việt Quang**

**Giám đốc chi nhánh Hà Nội**

+84 28 3622 6868 ext 3404

quang.nguyen@yuanta.com.vn

**Võ Thị Thu Thủy**

**Giám đốc chi nhánh Bình Dương**

+84 28 3622 6868 ext 3505

thuy.vo@yuanta.com.vn

**Bùi Quốc Phong**

**Giám đốc chi nhánh Đồng Nai**

+84 28 3622 6868

phong.bui@yuanta.com.vn

**Nguyễn Đức Hoàn**

**Giám đốc trung tâm kinh doanh**

**Nam Hà Nội**

+84 28 3622 6868 ext 3409

hoan.nguyen@yuanta.com.vn



We Create Fortune

## Appendix A: Important Disclosures

### Analyst Certification

Each research analyst primarily responsible for the content of this research report, in whole or in part, certifies that with respect to each security or issuer that the analyst covered in this report: (1) all of the views expressed accurately reflect his or her personal views about those securities or issuers; and (2) no part of his or her compensation was, is, or will be, directly or indirectly, related to the specific recommendations or views expressed by that research analyst in the research report.

### Ratings Definitions

**BUY:** We have a positive outlook on the stock based on our expected absolute or relative return over the investment period. Our thesis is based on our analysis of the company's outlook, financial performance, catalysts, valuation and risk profile. We recommend investors add to their position.

**HOLD-Outperform:** In our view, the stock's fundamentals are relatively more attractive than peers at the current price. Our thesis is based on our analysis of the company's outlook, financial performance, catalysts, valuation and risk profile.

**HOLD-Underperform:** In our view, the stock's fundamentals are relatively less attractive than peers at the current price. Our thesis is based on our analysis of the company's outlook, financial performance, catalysts, valuation and risk profile.

**SELL:** We have a negative outlook on the stock based on our expected absolute or relative return over the investment period. Our thesis is based on our analysis of the company's outlook, financial performance, catalysts, valuation and risk profile. We recommend investors reduce their position.

**Under Review:** We actively follow the company, although our estimates, rating and target price are under review.

**Restricted:** The rating and target price have been suspended temporarily to comply with applicable regulations and/or Yuanta policies.

Note: Yuanta research coverage with a Target Price is based on an investment period of 12 months. Greater China Discovery Series coverage does not have a formal 12 month Target Price and the recommendation is based on an investment period specified by the analyst in the report.

### Global Disclaimer

© 2018 Yuanta. All rights reserved. The information in this report has been compiled from sources we believe to be reliable, but we do not hold ourselves responsible for its completeness or accuracy. It is not an offer to sell or solicitation of an offer to buy any securities. All opinions and estimates included in this report constitute our judgment as of this date and are subject to change without notice.

This report provides general information only. Neither the information nor any opinion expressed herein constitutes an offer or invitation to make an offer to buy or sell securities or other investments. This material is prepared for general circulation to clients and is not intended to provide tailored investment advice and does not take into account the individual financial situation and objectives of any specific person who may receive this report. Investors should seek financial advice regarding the appropriateness of investing in any securities, investments or investment strategies discussed or recommended in this report. The information contained in this report has been compiled from sources believed to be reliable but no representation or warranty, express or implied, is made as to its accuracy, completeness or correctness. This report is not (and should not be construed as) a solicitation to act as securities broker or dealer in any jurisdiction by any person or company that is not legally permitted to carry on such business in that jurisdiction.

Yuanta research is distributed in the United States only to Major U.S. Institutional Investors (as defined in Rule 15a-6 under the Securities Exchange Act of 1934, as amended and SEC staff interpretations thereof). All transactions by a US person in the securities mentioned in this report must be effected through a registered broker-dealer under Section 15 of the Securities Exchange Act of 1934, as amended. Yuanta research is distributed in Taiwan by Yuanta Securities Investment Consulting. Yuanta research is distributed in Hong Kong by Yuanta Securities (Hong Kong) Co. Limited, which is licensed in Hong Kong by the Securities and Futures Commission for regulated activities, including Type 4 regulated activity (advising on securities). In Hong Kong, this research report may not be redistributed, retransmitted or disclosed, in whole or in part or and any form or manner, without the express written