

Bản tin phái sinh: Xuất hiện nhịp hồi kỹ thuật

12/06/2019

Diễn biến hợp đồng

Đơn vị	Đóng cửa	+/-	KLGD	Ngày đáo hạn
VN30F1906	868.7	-8.3	95,576	20/06
VN30F1907	867.3	-10.0	932	18/07
VN30F1909	870.0	-8.2	67	19/09
VN30F1912	871.6	-6.4	60	19/12

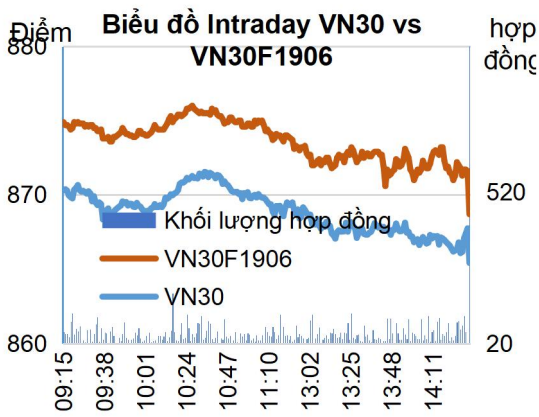
Nguồn: Bloomberg – YSVN

TÍN HIỆU KỸ THUẬT

- VN30F1906 tiếp tục nhịp điều chỉnh và đóng cửa ở mức thấp nhất phiên. Chỉ báo dao động giá RSI đang suy yếu nhưng đang tiệm cận vùng quá bán.
- Vùng hỗ trợ gần tương ứng vùng 865-867 điểm tương ứng cận dưới của đường Regression Line. Khả năng các nhịp hồi phục kỹ thuật trong phiên sẽ xuất hiện khi chỉ báo xung lượng đang tiệm cận vùng quá bán.

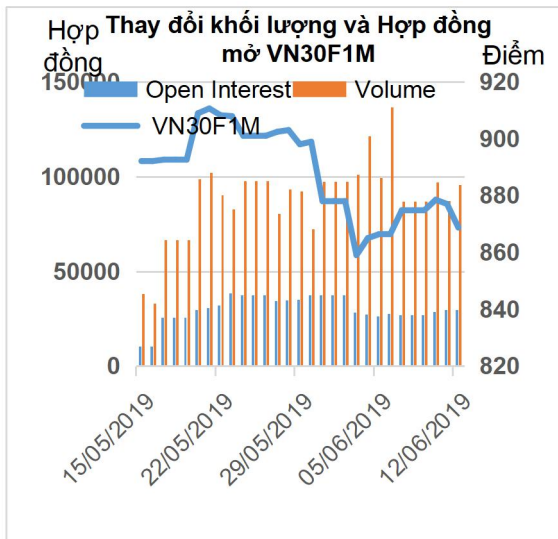
CHIẾN LƯỢC ĐẦU TƯ

- Chiến lược trong phiên (Intraday): Mở vị thế Long VN30F1906 khi giá được hỗ trợ bởi vùng 865-867 điểm, mục tiêu 873 điểm và dừng lỗ 864 điểm. Vị thế Short có thể mở ra ở nhịp hồi phục với điểm vào từ 873-875 điểm, mục tiêu gần 865-867 điểm và dừng lỗ 878 điểm.
- Chiến lược xu hướng chủ đạo trong ngắn hạn (Daily): Vị thế Short đang có có thể nắm giữ và dừng lỗ khi giá vượt 880 điểm, mục tiêu 855 điểm.



Nguồn: Bloomberg – YSVN

Xu hướng	VN30F1906-Daily	VN30F1906-1H
<b>Ngắn hạn</b>	<b>GIẢM</b>	<b>ĐI NGANG</b>
<b>Hỗ trợ 1</b>	855	865
<b>Hỗ trợ 2</b>	840	855
<b>Kháng cự 1</b>	880	881
<b>Kháng cự 2</b>	900	890



Nguồn: Bloomberg – YSVN



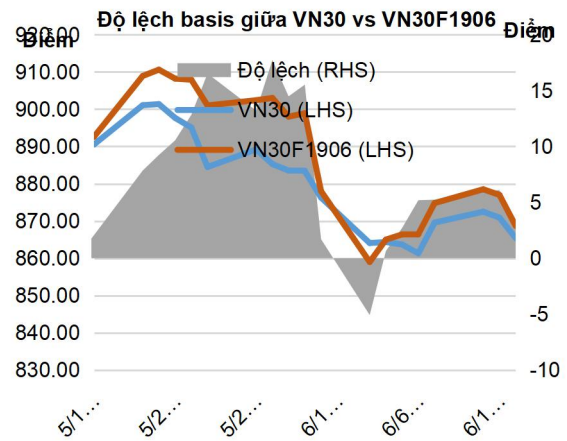
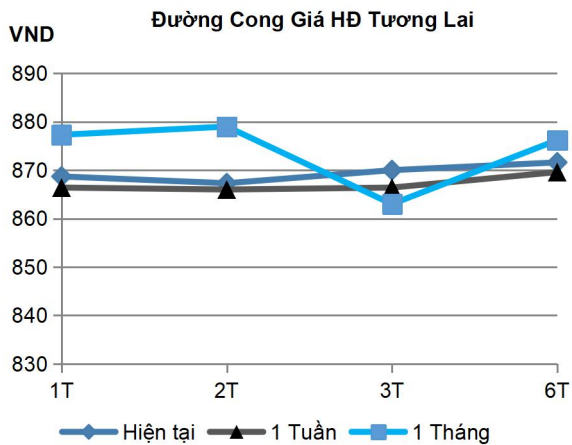
**Phạm Tấn Phát**  
 Chuyên viên phân tích cao cấp  
 Email: [phat.pham@yuanta.com.vn](mailto:phat.pham@yuanta.com.vn)  
 Phone: (084) 28 3622 6868 ext 3880



We Create Fortune

**HỢP ĐỒNG TƯƠNG LAI**

	Gia đóng cửa	+/-	+/- %	KLGD	+/- %	Fair Value	Ngày thanh toán cuối cùng	Thời gian còn lại
	Đơn vị: Điểm	Điểm	%	hợp đồng		Đơn vị: Điểm		ngày
<b>VN30 Index</b>	865.4	-5.5	-0.6%	0				
<b>VN30F1906</b>	868.7	-8.3	-0.9%	95,576	9.73%	866	20/06/2019	10
<b>VN30F1907</b>	867.3	-10.0	-1.1%	932	52.29%	870	18/07/2019	38
<b>VN30F1909</b>	870.0	-8.2	-0.9%	67	103.03%	878	19/09/2019	101
<b>VN30F1912</b>	871.6	-6.4	-0.7%	60	122.22%	890	19/12/2019	192



Top cổ phiếu leader	Điểm tác động	Top cổ phiếu laggard	Điểm tác động
MWG	0.45	VHM	-0.95
HPG	0.24	MSN	-0.66
SBT	0.19	TCB	-0.65
HDB	0.05	VIC	-0.60
VPB	0.00	PNJ	-0.56

Top cổ phiếu tăng giá	%	Top cổ phiếu giảm giá	%
SBT	2.99	PNJ	-2.79
MWG	1.23	GAS	-2.40
HPG	0.43	VHM	-2.32
HDB	0.19	ROS	-1.79
VPB	0.00	DHG	-1.67



We Create Fortune

DANH SÁCH CP CHỈ SỐ VN30

Mã CP	Tên	Ngành	Tỷ trọng	Giá đóng cửa	Vốn hóa	PER	PBR	KLGD 3 tháng	SH Nước Ngoài	Cao 52 Tuần	Thấp 52 Tuần
		Đơn vị:	%	VND	Tỷ VND	x	x	'000 cp	%	VND	VND
CII	CTCP Đầu tư Hạ tầng Kỹ thuật TP.HCM	Công nghiệp	0.7%	22,800	5,648	67.7	1.1	512	54%	28,500	22,000
CTD	CTCP Xây dựng Coteccons	Công nghiệp	0.7%	105,900	8,089	6.2	1.0	140	46%	170,000	105,000
CTG	NH TMCP Công thương Việt Nam	Tài chính	1.0%	20,250	75,399	13.7	1.1	3,378	30%	28,300	17,700
DHG	CTCP Dược Hậu Giang	Chăm sóc sức khỏe	0.6%	112,000	14,644	26.7	4.9	61	54%	121,000	72,700
DPM	TCT CP Phân bón và Hóa chất Dầu khí	Nguyên vật liệu	0.5%	17,700	6,927	13.7	0.9	297	23%	23,700	16,350
EIB	NH TMCP Xuất nhập khẩu Việt Nam	Tài chính	3.1%	18,150	22,314	44.9	1.5	258	30%	19,100	13,100
FPT	CTCP FPT	CNTT	4.0%	45,050	30,556	11.1	2.3	1,038	49%	46,182	35,000
GAS	TCT Khí Việt Nam - Công ty Cổ phần	Dịch vụ tiện ích	1.6%	101,500	194,266	16.7	4.4	420	4%	125,000	70,000
GMD	CTCP Gemadept	Công nghiệp	1.1%	26,000	7,720	11.6	1.3	326	49%	29,900	23,000
HDB	NH TMCP Phát Triển TP.HCM	Tài chính	3.0%	26,800	26,291	9.3	1.7	1,432	25%	42,000	25,600
HPG	CTCP Tập đoàn Hòa Phát	Nguyên vật liệu	6.3%	23,100	63,781	7.8	1.5	4,646	40%	34,192	20,769
MBB	NH TMCP Quân đội	Tài chính	4.3%	20,600	43,536	6.9	1.3	2,872	20%	25,294	18,050
MSN	CTCP Tập đoàn Masan	Hàng tiêu dùng thiết yếu	6.5%	85,000	98,868	18.7	3.3	438	41%	97,200	71,000
MWG	CTCP Đầu tư Thế Giới Di Động	Hàng tiêu dùng không thiết yếu	4.3%	90,700	40,161	12.7	4.0	505	49%	98,252	74,702
NVL	CTCP Tập đoàn Đầu tư Địa ốc No Va	Bất động sản	3.2%	59,900	55,734	16.2	2.8	519	7%	74,700	49,600
PNJ	CTCP Vàng bạc Đá quý Phú Nhuận	Hàng tiêu dùng không thiết yếu	2.3%	76,700	17,079	16.0	4.2	456	49%	92,250	56,250
REE	CTCP Cơ điện Lạnh	Công nghiệp	0.9%	32,200	9,984	5.7	1.1	480	49%	37,550	29,150
ROS	CTCP Xây dựng FLC FAROS	Công nghiệp	0.8%	30,100	17,085	80.1	2.9	8,321	3%	69,700	29,100
SAB	TCT CP Bia - Rượu - Nước Giải khát Sài Gòn	Hàng tiêu dùng thiết yếu	3.2%	274,000	175,711	42.3	10.9	32	63%	281,900	193,800
SBT	CTCP Thành Thành Công - Biên Hòa	Hàng tiêu dùng thiết yếu	0.7%	17,200	9,032	22.9	1.5	1,272	10%	21,557	12,877
SSI	CTCP Chứng khoán SSI	Tài chính	1.3%	24,850	12,653	11.5	1.4	1,290	59%	34,300	24,450
STB	NH TMCP Sài Gòn Thương Tín	Tài chính	3.3%	11,650	21,013	9.4	0.8	2,941	14%	14,400	9,670
TCB	NH TMCP Kỹ thương Việt Nam	Tài chính	8.0%	21,300	74,477	8.8	1.4	1,684	23%	36,000	20,900
VCB	NH TMCP Ngoại thương Việt Nam	Tài chính	3.3%	67,000	248,495	15.3	3.4	800	24%	70,000	50,100
VHM	CTCP Vinhomes	Bất động sản	4.6%	80,000	267,961	17.8	6.2	745	15%	96,700	60,000
VIC	Tập đoàn Vingroup	Bất động sản	8.0%	116,000	388,129	89.0	6.6	631	15%	122,500	89,800
VJC	CTCP Hàng không Vietjet	Công nghiệp	5.5%	123,500	66,889	12.5	4.8	707	20%	158,000	107,300
VNM	CTCP Sữa Việt Nam	Hàng tiêu dùng thiết yếu	9.5%	125,200	218,022	23.4	7.7	681	59%	152,600	111,500
VPB	NH TMCP Việt Nam Thịnh Vượng	Tài chính	5.1%	18,150	44,590	6.7	1.2	1,769	23%	33,700	17,500
VRE	CTCP Vincom Retail	Bất động sản	2.5%	34,950	81,392	33.8	2.9	2,274	32%	39,950	26,700



We Create **Fortune**

## CÔNG TY CỔ PHẦN CHỨNG KHOÁN YUANTA VIỆT NAM

### Phòng phân tích khối khách hàng cá nhân

**Nguyễn Thế Minh**

**Giám đốc Nghiên cứu Phân tích**

+84 28 3622 6868 ext 3826

minh.nguyen@yuanta.com.vn

**Quách Đức Khánh**

**Chuyên viên phân tích cao cấp**

+84 28 3622 6868 ext 3833

khanh.quach@yuanta.com.vn

**Nguyễn Trịnh Ngọc Hồng**

**Chuyên viên phân tích**

+84 28 3622 6868 ext 3832

hong.nguyen@yuanta.com.vn

**Phạm Tấn Phát**

**Chuyên viên phân tích cao cấp**

+84 28 3622 6868 ext 3880

phat.pham@yuanta.com.vn

### Phòng Môi giới khách hàng cá nhân

**Nguyễn Thanh Tùng**

**Giám đốc Môi giới Hội Sở**

+84 28 3622 6868 ext 3609

tung.nguyen@yuanta.com.vn

**Chung Kim Hoa**

**Giám đốc Khối khách hàng người Hoa**

+84 28 3622 6868 ext 3828

hoa.chung@yuanta.com.vn

**Phù Vĩnh Quế**

**Giám đốc chi nhánh Chợ Lớn**

+84 28 3622 6868

que.phu@yuanta.com.vn

**Nguyễn Việt Quang**

**Giám đốc chi nhánh Hà Nội**

+84 28 3622 6868 ext 3404

quang.nguyen@yuanta.com.vn

**Võ Thị Thu Thủy**

**Giám đốc chi nhánh Bình Dương**

+84 28 3622 6868 ext 3505

thuy.vo@yuanta.com.vn

**Bùi Quốc Phong**

**Giám đốc chi nhánh Đồng Nai**

+84 28 3622 6868

phong.bui@yuanta.com.vn

**Nguyễn Đức Hoàn**

**Giám đốc trung tâm kinh doanh**

**Nam Hà Nội**

+84 28 3622 6868 ext 3409

hoan.nguyen@yuanta.com.vn



We Create **Fortune**

## Appendix A: Important Disclosures

### Analyst Certification

Each research analyst primarily responsible for the content of this research report, in whole or in part, certifies that with respect to each security or issuer that the analyst covered in this report: (1) all of the views expressed accurately reflect his or her personal views about those securities or issuers; and (2) no part of his or her compensation was, is, or will be, directly or indirectly, related to the specific recommendations or views expressed by that research analyst in the research report.

### Ratings Definitions

**BUY:** We have a positive outlook on the stock based on our expected absolute or relative return over the investment period. Our thesis is based on our analysis of the company's outlook, financial performance, catalysts, valuation and risk profile. We recommend investors add to their position.

**HOLD-Outperform:** In our view, the stock's fundamentals are relatively more attractive than peers at the current price. Our thesis is based on our analysis of the company's outlook, financial performance, catalysts, valuation and risk profile.

**HOLD-Underperform:** In our view, the stock's fundamentals are relatively less attractive than peers at the current price. Our thesis is based on our analysis of the company's outlook, financial performance, catalysts, valuation and risk profile.

**SELL:** We have a negative outlook on the stock based on our expected absolute or relative return over the investment period. Our thesis is based on our analysis of the company's outlook, financial performance, catalysts, valuation and risk profile. We recommend investors reduce their position.

**Under Review:** We actively follow the company, although our estimates, rating and target price are under review.

**Restricted:** The rating and target price have been suspended temporarily to comply with applicable regulations and/or Yuanta policies.

Note: Yuanta research coverage with a Target Price is based on an investment period of 12 months. Greater China Discovery Series coverage does not have a formal 12 month Target Price and the recommendation is based on an investment period specified by the analyst in the report.

### Global Disclaimer

© 2018 Yuanta. All rights reserved. The information in this report has been compiled from sources we believe to be reliable, but we do not hold ourselves responsible for its completeness or accuracy. It is not an offer to sell or solicitation of an offer to buy any securities. All opinions and estimates included in this report constitute our judgment as of this date and are subject to change without notice.

This report provides general information only. Neither the information nor any opinion expressed herein constitutes an offer or invitation to make an offer to buy or sell securities or other investments. This material is prepared for general circulation to clients and is not intended to provide tailored investment advice and does not take into account the individual financial situation and objectives of any specific person who may receive this report. Investors should seek financial advice regarding the appropriateness of investing in any securities, investments or investment strategies discussed or recommended in this report. The information contained in this report has been compiled from sources believed to be reliable but no representation or warranty, express or implied, is made as to its accuracy, completeness or correctness. This report is not (and should not be construed as) a solicitation to act as securities broker or dealer in any jurisdiction by any person or company that is not legally permitted to carry on such business in that jurisdiction.

Yuanta research is distributed in the United States only to Major U.S. Institutional Investors (as defined in Rule 15a-6 under the Securities Exchange Act of 1934, as amended and SEC staff interpretations thereof). All transactions by a US person in the securities mentioned in this report must be effected through a registered broker-dealer under Section 15 of the Securities Exchange Act of 1934, as amended. Yuanta research is distributed in Taiwan by Yuanta Securities Investment Consulting. Yuanta research is distributed in Hong Kong by Yuanta Securities (Hong Kong) Co. Limited, which is licensed in Hong Kong by the Securities and Futures Commission for regulated activities, including Type 4 regulated activity (advising on securities). In Hong Kong, this research report may not be redistributed, retransmitted or disclosed, in whole or in part or any form or manner, without the express written