

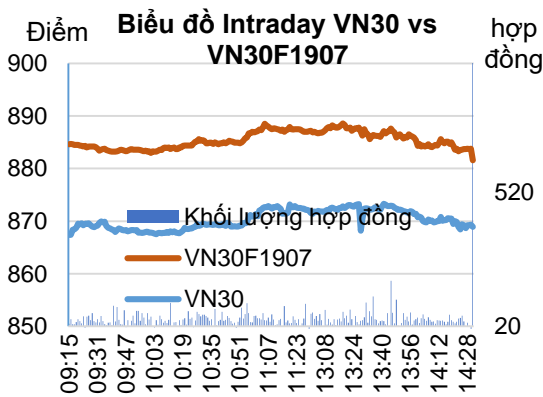
Bản tin phái sinh: Điều chỉnh có thể còn tiếp tục

24/06/2019

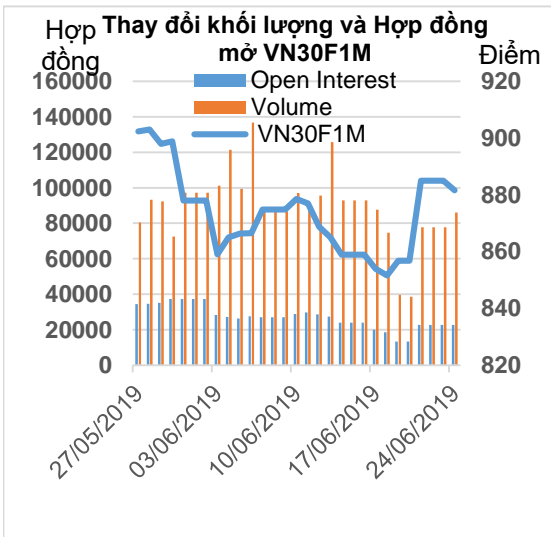
Diễn biến hợp đồng

Đơn vị	Điểm đóng cửa	+/-	KLGD Hợp đồng	Ngày đáo hạn
VN30F1907	881.6	-3.4	86,004	18/07
VN30F1908	884.0	-0.7	325	15/08
VN30F1909	885.0	-5.0	68	19/09
VN30F1912	887.6	-2.3	120	19/12

Nguồn: Bloomberg – YSVN



Nguồn: Bloomberg – YSVN



Nguồn: Bloomberg – YSVN

TÍN HIỆU KỸ THUẬT

- VN30F1907 kiểm chứng lại đường xu hướng giảm quanh 889-890 điểm và đang thoái lùi trở lại. Chỉ báo MACD đang cho tín hiệu bán ở khung 30 phút trong khi Stochastic cũng cho tín hiệu suy yếu. Mẫu hình sóng Elliot cũng cho thấy giá có thể cần hiệu chỉnh khi VN30F1907 mở ra mẫu hình sóng Flat.
- Trong phiên tới, giá có thể kiểm định lại vùng hỗ trợ gần 879-880 điểm. Kháng cự trong phiên từ 884-886 điểm.

CHIẾN LƯỢC ĐẦU TƯ

- Chiến lược trong phiên (Intraday): Do khả năng điều chỉnh vẫn còn, vị thế Short có thể mở ở nhịp hồi về 884 và 886 điểm. với dừng lỗ trên 888 điểm, mục tiêu 877-879 điểm.
- Chiến lược xu hướng chủ đạo trong ngắn hạn (Daily): Vị thế Short VN30F1907 có thể nắm giữ khi giá không vượt được 889 điểm với mục tiêu kỳ vọng 855 điểm.

Xu hướng	VN30F1907-Daily	VN30F1907-1H
Ngắn hạn	ĐI NGANG	TRUNG LẬP
Hỗ trợ 1	848	880
Hỗ trợ 2	840	870
Kháng cự 1	890	886
Kháng cự 2	900	890



Phạm Tấn Phát

Chuyên viên phân tích cao cấp

Email: phat.pham@yuanta.com.vn

Phone: (084) 28 3622 6868 ext 3880

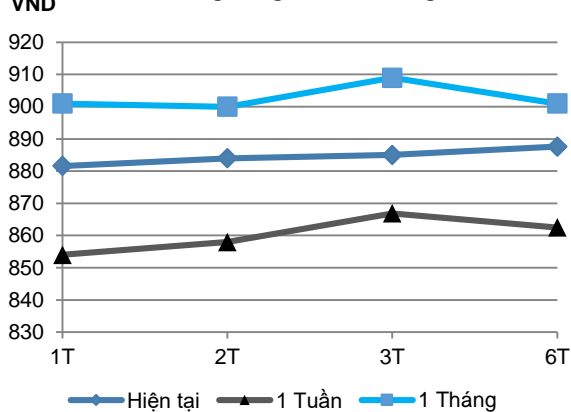


We Create Fortune

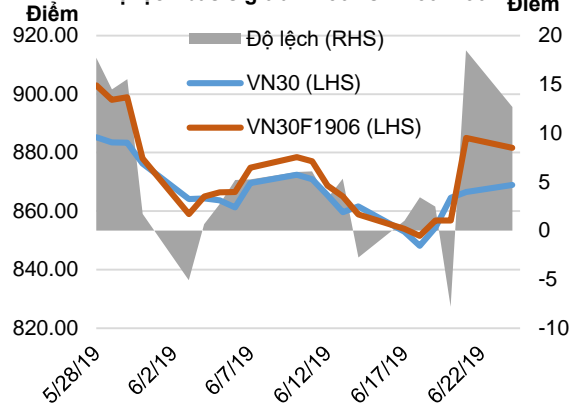
HỢP ĐỒNG TƯƠNG LAI

	Gia đóng cửa	+/-	+/- %	KLGĐ	+/- %	Fair Value	Ngày thanh toán cuối cùng	Thời gian còn lại
	Đơn vị: Điểm	Điểm	%					
VN30 Index	868.9	2.4	0.3%	0				
VN30F1907	881.6	-3.4	-0.4%	86,004	10.68%	872	18/07/2019	26
VN30F1908	884.0	-0.7	-0.1%	325	-16.45%	875	15/08/2019	54
VN30F1909	885.0	-5.0	-0.6%	68	58.14%	880	19/09/2019	89
VN30F1912	887.6	-2.3	-0.3%	120	-37.17%	892	19/12/2019	180

Đường Cong Giá HĐ Tương Lai



Độ lệch basis giữa VN30 vs VN30F1907



Top cổ phiếu leader	Điểm tác động	Top cổ phiếu laggard	Điểm tác động
VIC	1.14	VNM	-1.57
VCB	0.85	HPG	-0.83
STB	0.61	FPT	-0.19
EIB	0.60	PNJ	-0.15
VHM	0.50	GAS	-0.14

Top cổ phiếu tăng giá	%	Top cổ phiếu giảm giá	%
VCB	2.82	VNM	-1.91
EIB	2.19	HPG	-1.48
STB	2.18	GAS	-0.95
DPM	1.88	PNJ	-0.81
VIC	1.66	SSI	-0.80



We Create Fortune

DANH SÁCH CP CHỈ SỐ VN30

Mã CP	Tên	Ngành	Tỷ trọng	Giá đóng cửa	Vốn hóa	PER	PBR	KLGD 3 tháng	SH Nước Ngoài	Cao 52 Tuần	Thấp 52 Tuần
		Đơn vị:	%	VND	Tỷ VND	x	x	'000 cp	%	VND	VND
CII	CTCP Đầu tư Hạ tầng Kỹ thuật TP.HCM	Công nghiệp	0.6%	22,550	5,586	67.0	1.1	378	53%	28,500	22,000
CTD	CTCP Xây dựng Coteccons	Công nghiệp	0.7%	98,000	7,485	5.7	0.9	127	46%	170,000	96,600
CTG	NH TMCP Công thương Việt Nam	Tài chính	1.0%	21,400	79,681	14.5	1.1	2,644	30%	28,300	17,700
DHG	CTCP Dược Hậu Giang	Chăm sóc sức khỏe	0.6%	104,500	13,663	24.9	4.5	28	54%	121,000	72,700
DPM	TCT CP Phân bón và Hóa chất Dầu khí	Nguyên vật liệu	0.4%	16,300	6,379	12.6	0.8	416	23%	23,700	15,950
EIB	NH TMCP Xuất nhập khẩu Việt Nam	Tài chính	3.2%	18,700	22,990	46.3	1.5	272	30%	19,100	13,100
FPT	CTCP FPT	CNTT	4.0%	45,150	30,624	11.1	2.3	1,020	54%	46,182	35,000
GAS	TCT Khí Việt Nam - Công ty Cổ phần	Dịch vụ tiện ích	1.6%	104,500	200,008	17.2	4.5	366	4%	125,000	70,000
GMD	CTCP Gemadept	Công nghiệp	1.1%	26,150	7,765	11.6	1.3	275	49%	29,900	23,000
HDB	NH TMCP Phát Triển TP.HCM	Tài chính	3.0%	26,650	26,144	9.2	1.7	1,420	25%	39,750	25,000
HPG	CTCP Tập đoàn Hòa Phát	Nguyên vật liệu	6.3%	23,350	64,471	7.9	1.5	3,974	51%	33,038	20,769
MBB	NH TMCP Quân đội	Tài chính	4.4%	21,300	45,015	7.1	1.3	2,421	20%	24,500	18,050
MSN	CTCP Tập đoàn Masan	Hàng tiêu dùng thiết yếu	6.4%	84,100	97,821	18.5	3.2	391	41%	97,200	71,000
MWG	CTCP Đầu tư Thế Giới Di Động	Hàng tiêu dùng không thiết yếu	4.3%	91,400	40,471	12.8	4.0	508	49%	98,252	74,702
NVL	CTCP Tập đoàn Đầu tư Địa ốc No Va	Bất động sản	3.1%	57,900	53,873	15.7	2.7	493	7%	74,700	49,700
PNJ	CTCP Vàng bạc Đá quý Phú Nhuận	Hàng tiêu dùng không thiết yếu	2.2%	73,600	16,388	15.3	4.1	462	49%	82,725	56,250
REE	CTCP Cơ điện Lạnh	Công nghiệp	0.9%	32,150	9,968	5.7	1.1	412	49%	37,550	29,150
ROS	CTCP Xây dựng FLC FAROS	Công nghiệp	0.8%	30,000	17,028	79.9	2.9	9,025	3%	47,000	29,100
SAB	TCT CP Bia - Rượu - Nước Giải khát Sài Gòn	Hàng tiêu dùng thiết yếu	3.3%	281,000	180,200	43.4	11.2	31	63%	283,500	193,800
SBT	CTCP Thành Thành Công - Biên Hòa	Hàng tiêu dùng thiết yếu	0.7%	17,150	9,006	22.8	1.5	1,272	9%	21,557	13,491
SSI	CTCP Chứng khoán SSI	Tài chính	1.2%	24,900	12,678	11.5	1.4	1,216	59%	33,800	24,450
STB	NH TMCP Sài Gòn Thương Tín	Tài chính	3.3%	11,700	21,103	9.4	0.8	2,809	14%	14,400	9,670
TCB	NH TMCP Kỹ thương Việt Nam	Tài chính	7.8%	20,900	73,079	8.6	1.4	1,645	23%	32,333	20,000
VCB	NH TMCP Ngoại thương Việt Nam	Tài chính	3.6%	73,000	270,748	16.7	3.7	691	24%	73,800	50,100
VHM	CTCP Vinhomes	Bất động sản	4.6%	79,500	266,286	17.7	6.2	778	15%	96,700	60,000
VIC	Tập đoàn Vingroup	Bất động sản	8.0%	116,400	389,467	89.3	6.6	540	15%	122,500	89,800
VJC	CTCP Hàng không Vietjet	Công nghiệp	5.5%	123,500	66,889	12.5	4.8	663	20%	158,000	107,300
VNM	CTCP Sữa Việt Nam	Hàng tiêu dùng thiết yếu	9.3%	123,100	214,365	23.0	7.6	710	59%	152,600	111,500
VPB	NH TMCP Việt Nam Thịnh Vượng	Tài chính	5.4%	19,300	47,415	7.1	1.3	1,772	23%	33,700	17,500
VRE	CTCP Vincom Retail	Bất động sản	2.5%	34,500	80,344	33.4	2.8	1,982	32%	39,950	26,700



We Create **Fortune**

CÔNG TY CHỨNG KHOÁN YUANTA VIỆT NAM

Phòng phân tích khối khách hàng cá nhân

Nguyễn Thế Minh

Giám đốc Nghiên cứu Phân tích

+84 28 3622 6868 ext 3826

minh.nguyen@yuanta.com.vn

Quách Đức Khánh

Chuyên viên phân tích cao cấp

+84 28 3622 6868 ext 3833

khanh.quach@yuanta.com.vn

Nguyễn Trịnh Ngọc Hồng

Chuyên viên phân tích

+84 28 3622 6868 ext 3832

hong.nguyen@yuanta.com.vn

Phạm Tấn Phát

Chuyên viên phân tích cao cấp

+84 28 3622 6868 ext 3880

phat.pham@yuanta.com.vn

Phòng Môi giới khách hàng cá nhân

Nguyễn Thanh Tùng

Giám đốc Môi giới Hội Sở

+84 28 3622 6868 ext 3609

tung.nguyen@yuanta.com.vn

Chung Kim Hoa

Giám đốc Khối khách hàng người Hoa

+84 28 3622 6868 ext 3828

hoa.chung@yuanta.com.vn

Phù Vĩnh Quế

Giám đốc chi nhánh Chợ Lớn

+84 28 3622 6868

que.phu@yuanta.com.vn

Nguyễn Việt Quang

Giám đốc chi nhánh Hà Nội

+84 28 3622 6868 ext 3404

quang.nguyen@yuanta.com.vn

Võ Thị Thu Thủy

Giám đốc chi nhánh Bình Dương

+84 28 3622 6868 ext 3505

thuy.vo@yuanta.com.vn

Bùi Quốc Phong

Giám đốc chi nhánh Đồng Nai

+84 28 3622 6868

phong.bui@yuanta.com.vn

Nguyễn Đức Hoàn

Giám đốc trung tâm kinh doanh

Nam Hà Nội

+84 28 3622 6868 ext 3409

hoan.nguyen@yuanta.com.vn



We Create **Fortune**

Appendix A: Important Disclosures

Analyst Certification

Each research analyst primarily responsible for the content of this research report, in whole or in part, certifies that with respect to each security or issuer that the analyst covered in this report: (1) all of the views expressed accurately reflect his or her personal views about those securities or issuers; and (2) no part of his or her compensation was, is, or will be, directly or indirectly, related to the specific recommendations or views expressed by that research analyst in the research report.

Ratings Definitions

BUY: We have a positive outlook on the stock based on our expected absolute or relative return over the investment period. Our thesis is based on our analysis of the company's outlook, financial performance, catalysts, valuation and risk profile. We recommend investors add to their position.

HOLD-Outperform: In our view, the stock's fundamentals are relatively more attractive than peers at the current price. Our thesis is based on our analysis of the company's outlook, financial performance, catalysts, valuation and risk profile.

HOLD-Underperform: In our view, the stock's fundamentals are relatively less attractive than peers at the current price. Our thesis is based on our analysis of the company's outlook, financial performance, catalysts, valuation and risk profile.

SELL: We have a negative outlook on the stock based on our expected absolute or relative return over the investment period. Our thesis is based on our analysis of the company's outlook, financial performance, catalysts, valuation and risk profile. We recommend investors reduce their position.

Under Review: We actively follow the company, although our estimates, rating and target price are under review.

Restricted: The rating and target price have been suspended temporarily to comply with applicable regulations and/or Yuanta policies.

Note: Yuanta research coverage with a Target Price is based on an investment period of 12 months. Greater China Discovery Series coverage does not have a formal 12 month Target Price and the recommendation is based on an investment period specified by the analyst in the report.

Global Disclaimer

© 2018 Yuanta. All rights reserved. The information in this report has been compiled from sources we believe to be reliable, but we do not hold ourselves responsible for its completeness or accuracy. It is not an offer to sell or solicitation of an offer to buy any securities. All opinions and estimates included in this report constitute our judgment as of this date and are subject to change without notice.

This report provides general information only. Neither the information nor any opinion expressed herein constitutes an offer or invitation to make an offer to buy or sell securities or other investments. This material is prepared for general circulation to clients and is not intended to provide tailored investment advice and does not take into account the individual financial situation and objectives of any specific person who may receive this report. Investors should seek financial advice regarding the appropriateness of investing in any securities, investments or investment strategies discussed or recommended in this report. The information contained in this report has been compiled from sources believed to be reliable but no representation or warranty, express or implied, is made as to its accuracy, completeness or correctness. This report is not (and should not be construed as) a solicitation to act as securities broker or dealer in any jurisdiction by any person or company that is not legally permitted to carry on such business in that jurisdiction.

Yuanta research is distributed in the United States only to Major U.S. Institutional Investors (as defined in Rule 15a-6 under the Securities Exchange Act of 1934, as amended and SEC staff interpretations thereof). All transactions by a US person in the securities mentioned in this report must be effected through a registered broker-dealer under Section 15 of the Securities Exchange Act of 1934, as amended. Yuanta research is distributed in Taiwan by Yuanta Securities Investment Consulting. Yuanta research is distributed in Hong Kong by Yuanta Securities (Hong Kong) Co. Limited, which is licensed in Hong Kong by the Securities and Futures Commission for regulated activities, including Type 4 regulated activity (advising on securities). In Hong Kong, this research report may not be redistributed, retransmitted or disclosed, in whole or in part or any form or manner, without the express written