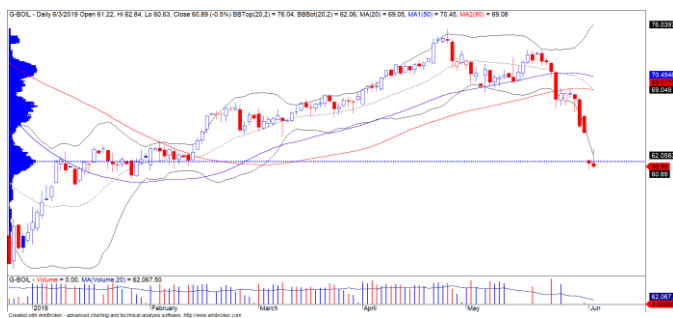


DIỄN BIẾN THỊ TRƯỜNG THẾ GIỚI

Giá dầu Brent tiếp tục duy trì đà giảm và vẫn giao dịch quanh mức \$61.5/thùng. Đồng thời, đồ thị giá vẫn đang trong giai đoạn biến động mạnh theo chiều hướng tiêu cực cho nên rủi ro ngắn hạn vẫn còn cao, nhưng đồ thị giá cũng giảm sâu vào vùng quá bán cho thấy nhịp hồi phục kỹ thuật vẫn có khả năng sẽ xảy ra trong vài phiên tới.



Diễn biến giá của giá dầu Brent

TTCK Mỹ có diễn biến trái chiều và nhiều cổ phiếu cũng đã hồi phục. Chỉ số Dow Jones hồi phục nhẹ +0.02% và xuất hiện mô hình nến Spinning Tops cho thấy thị trường có dấu hiệu cân bằng trở lại và tâm lý nhà đầu tư cũng đã ổn định hơn, chỉ số Dow Jones có thể sẽ hồi phục trong phiên giao dịch kế tiếp. Tuy nhiên, rủi ro ngắn hạn vẫn còn cao và xu hướng ngắn hạn vẫn duy trì ở mức GIẢM.



Diễn biến giá của chỉ số Dow Jones

Mã	Ngày	Thay đổi (.000)	M/B ước tính (tỷ)	Tỷ lệ Premium
VanEck	03/06	+200	+74.7	0.82%
DB FTSE	31/05	-	-	-0.51%
Ishares MSCI Frontier 100 ETF	03/06	-	-	-1.34%
Kim Kindex VN30	31/05	-	-	1.18%
E1VFN30	30/05	-	-	0.89%

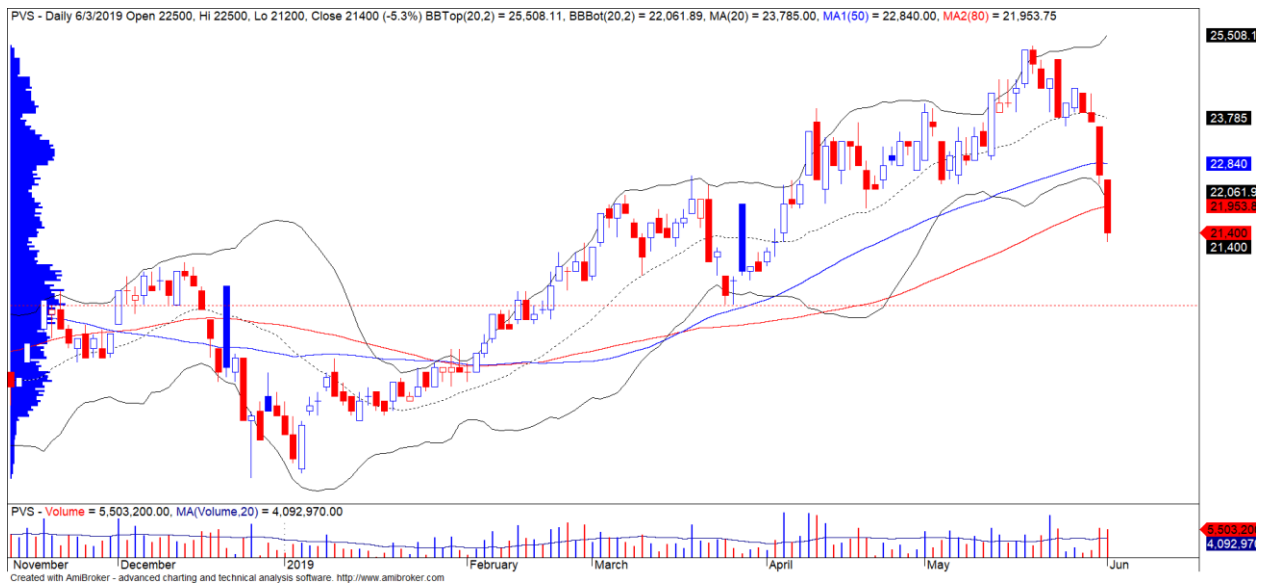


We Create **Fortune**

DIỄN BIẾN THỊ TRƯỜNG VIỆT NAM

Khối ngoại giao dịch khá cân bằng trong phiên 03/06/2019 bất chấp thị trường giảm mạnh. Ở chiều bán ròng, nhóm cổ phiếu dầu khí tiếp tục bị bán ròng mạnh khi diễn biến giá dầu Brent có chiều hướng tiêu cực hơn.

- Cổ phiếu PVS giảm hơn 5% và đồ thị giá giảm dưới đường trung bình 80 ngày. Hệ thống chỉ báo xu hướng của chúng tôi đã khuyến nghị bán cổ phiếu PVS tại ngày 31/05/2019 và duy trì mức TĂNG xu hướng trung hạn. Do đó, trong ngắn hạn, các nhà đầu tư ngắn hạn chưa nên mở lại vị thế mua mới, còn vị thế trung hạn vẫn tiếp tục nắm giữ vị thế mua
- Đồ thị giá có thể sẽ xuất hiện nhịp hồi phục kỹ thuật trong vài phiên tới



Diễn biến giá của cổ phiếu PVS

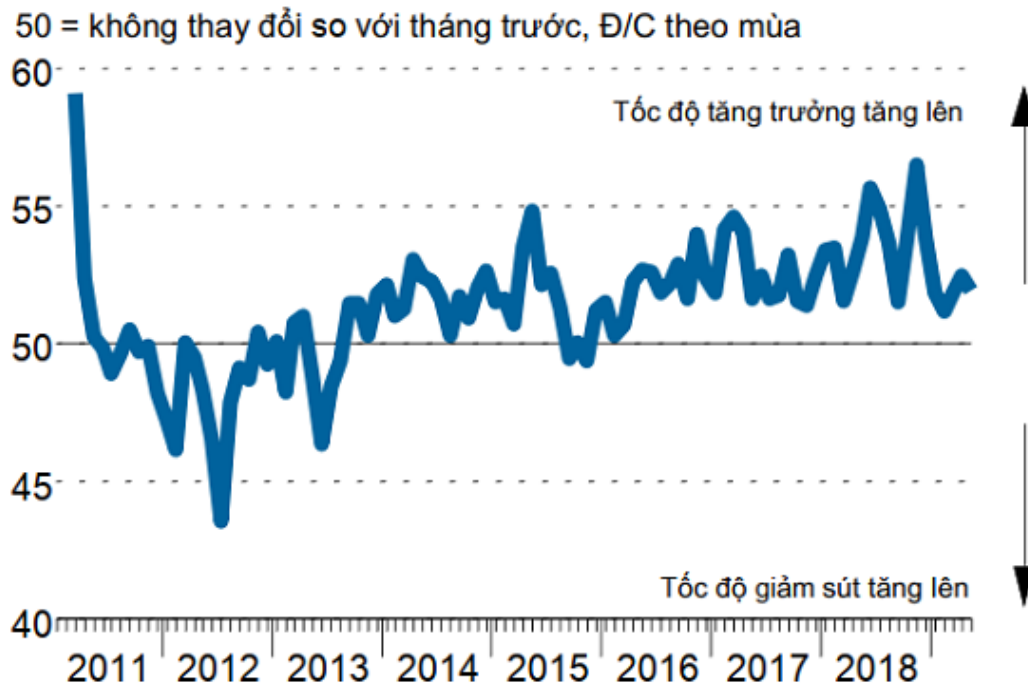
Chỉ số PMI Việt Nam tháng 05/2019 vẫn duy trì trên mức 50 điểm.

- Theo báo cáo mới nhất của Nikkei công bố về chỉ số Nhà quản trị mua hàng (PMI - Purchasing Managers' Index) toàn phần về lĩnh vực sản xuất của Việt Nam trong tháng 05/2019. Với kết quả hoạt động đã thể hiện qua chỉ số tổng là 52 điểm giảm nhẹ so với cùng kỳ tháng 04/2019. Điều này cho thấy trong lĩnh vực sản xuất vẫn có sự cải thiện tích cực tuy nhiên chậm hơn vì chỉ số vẫn duy trì trên mốc 50 điểm.
- Việc giảm nhẹ trong chỉ số tổng đến từ mức giảm của (1) số lượng việc làm trong 03 tháng gần đây đều giảm vì nhân viên chuyển môi trường làm việc và nghỉ hưu. (2) Các đơn đặt hàng mới tăng trong tháng 05 dẫn đến tăng lượng dự trữ hàng tồn kho. (3) chi phí đầu vào vẫn tăng nhẹ do giá xăng dầu và giá điện tăng lên. (4) vì những bất ổn toàn cầu nên nhu cầu giảm dẫn đến các cty xuất khẩu phải giảm giá thành bán ra để cạnh tranh.
- Mức độ lạc quan trong kinh doanh được cải thiện. Sự lạc quan về tăng trưởng sản lượng phản ánh kỳ vọng tăng số lượng đơn đặt hàng mới và việc đưa ra các sản phẩm mới. Việc thu hút được khách hàng mới đã giúp các công ty có số lượng đơn đặt hàng mới tăng mạnh nhất trong năm 2019, sản lượng và số lượng đơn đặt hàng trong nước và nước ngoài (xuất khẩu) mới cũng tăng mạnh trong tháng 5.



We Create **Fortune**

PMI Ngành Sản xuất Việt Nam của Nikkei



Nguồn: Nikkei, IHS Markit



We Create **Fortune**

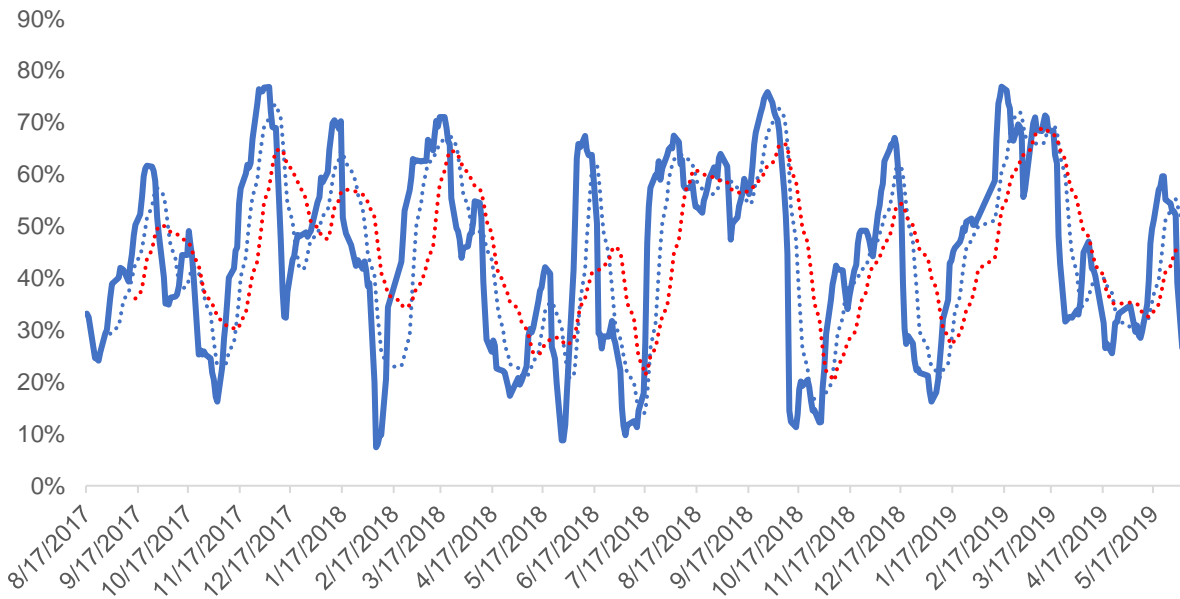
QUAN ĐIỂM THỊ TRƯỜNG NGẮN HẠN

Chúng tôi cho rằng đà giảm ngắn hạn có thể sẽ mở rộng về các mức thấp hơn với vùng hỗ trợ gần nhất là 938 – 940 điểm của chỉ số VN-Index. Đồng thời, với đà giảm sâu, thị trường đang rơi vào trạng thái quá bán cho thấy thị trường vẫn có thể sẽ xuất hiện nhịp hồi phục kỹ thuật ngắn hạn, nhưng thị trường đang trong giai đoạn biến động mạnh theo chiều hướng tiêu cực cho thấy rủi ro ngắn hạn vẫn còn rất lớn. Ngoài ra, tỷ trọng cổ phiếu tiếp tục giảm mạnh cho thấy chiến lược ngắn hạn vẫn là hạ tỷ trọng cổ phiếu.

Hệ thống chỉ báo xu hướng của chúng tôi vẫn duy trì mức GIẢM xu hướng ngắn hạn trên hai chỉ số với mức kháng cự ở mức 982.29 điểm của chỉ số VN-Index và 106.77 điểm của chỉ số HNX-Index. Do đó, chúng tôi khuyến nghị các nhà đầu tư ngắn hạn có thể tận dụng nhịp điều chỉnh để hạ tỷ trọng cổ phiếu về mức khuyến nghị.

Tỷ trọng khuyến nghị ngắn hạn: 27% cổ phiếu/73% tiền.

Tỷ trọng khuyến nghị trung hạn: 48% cổ phiếu/52% tiền.



Biểu đồ tỷ trọng cổ phiếu ngắn hạn

DANH MỤC CÁC CỔ PHIẾU THEO DÕI

- Cổ phiếu xuất hiện tín hiệu MUA ngắn hạn: Không có cổ phiếu nào
- Cổ phiếu xuất hiện tín hiệu BÁN ngắn hạn: AAA, DPG, DPR, GVR, HDC, HSG, HVN, IDI, IJC, ITA, LCG, LHG, MWG, OGC, OIL, PLX, PPC, PTB, PVT, QBS, STB, STK, TTF, VPG, VRE, VSC

Bảng theo dõi xu hướng của các cổ phiếu được chúng tôi cập nhật trong báo cáo Nhận định thị trường (Báo cáo này sẽ được chúng tôi cập nhật vào mỗi buổi chiều sau giờ giao dịch).

We Create **Fortune**

DANH MỤC KHUYẾN NGHỊ NGẮN HẠN

CP	Giá	Xu hướng ngắn hạn	Xu hướng trung hạn	Ngày khuyến nghị MUA	Giao dịch T+	Giá mua ngắn hạn	Mức cắt lỗ ngắn hạn	%Lợi nhuận	Khuyến nghị	Đánh giá rủi ro ngắn hạn
GTN	18,800	TĂNG	TĂNG	17/4/2019	T+34	17,850	18,081	5.32%	NẮM GIỮ	Rủi ro thấp
PPC	25,600	GIẢM	TĂNG	24/4/2019	T+29	27,200	26,469	-2.69%	BÁN	Rủi ro cao
VRE	33,800	GIẢM	GIẢM	2/5/2019	T+23	36,000	34,582	-3.94%	BÁN	Rủi ro cao
VGT	11,500	TĂNG	GIẢM	15/5/2019	T+14	12,000	11,277	-4.17%	NẮM GIỮ	Rủi ro thấp
BVH	77,300	TĂNG	GIẢM	16/5/2019	T+13	79,000	74,727	-2.15%	NẮM GIỮ	Rủi ro thấp
GVR	11,600	GIẢM	TĂNG	22/5/2019	T+9	12,000	11,626	-3.12%	BÁN	Rủi ro cao
PVT	16,450	GIẢM	GIẢM	27/5/2019	T+6	16,950	16,482	-2.76%	BÁN	Rủi ro cao
SJS	17,500	TĂNG	GIẢM	28/5/2019	T+5	18,300	16,869	-4.37%	NẮM GIỮ	Rủi ro thấp
VCS	61,000	TĂNG	GIẢM	29/5/2019	T+4	64,800	60,933	-5.86%	NẮM GIỮ	Rủi ro thấp
BMP	46,700	TĂNG	GIẢM	30/5/2019	T+3	47,500	45,488	-1.68%	NẮM GIỮ	Rủi ro thấp
LCG	9,610	GIẢM	GIẢM	30/5/2019	T+3	10,600	9,829	-7.28%	BÁN	Rủi ro cao

Chú thích:

- Rủi ro cao: Khi chúng tôi đánh giá ở mức này thì nhà đầu tư nên chuyển từ vị thế NẮM GIỮ sang CHỐT LỖI 1/2 tỷ trọng đang nắm giữ
- Rủi ro tăng nhẹ: Nhà đầu tư có thể tiếp tục NẮM GIỮ và dừng mua
- Rủi ro thấp: Nhà đầu tư có thể tiếp tục NẮM GIỮ hoặc tiếp tục mua vào

DANH MỤC KHUYẾN NGHỊ TRUNG HẠN

Hiện nay, chúng tôi vẫn chưa có khuyến nghị mới.



We Create **Fortune**

CÔNG TY CỔ PHẦN CHỨNG KHOÁN YUANTA VIỆT NAM

Phòng phân tích khối khách hàng cá nhân

Nguyễn Thế Minh

Giám đốc Nghiên cứu Phân tích

+84 28 3622 6868 ext 3826

minh.nguyen@yuanta.com.vn

Quách Đức Khánh

Chuyên viên phân tích cao cấp

+84 28 3622 6868 ext 3833

khanh.quach@yuanta.com.vn

Nguyễn Trịnh Ngọc Hồng

Chuyên viên phân tích

+84 28 3622 6868 ext 3832

hong.nguyen@yuanta.com.vn

Phạm Tấn Phát

Chuyên viên phân tích cao cấp

+84 28 3622 6868 ext 3832

phat.pham@yuanta.com.vn

Phòng Môi giới khách hàng cá nhân

Nguyễn Thanh Tùng

Giám đốc Môi giới Hội Sở

+84 28 3622 6868 ext 3609

tung.nguyen@yuanta.com.vn

Chung Kim Hoa

Giám đốc Khối khách hàng người Hoa

+84 28 3622 6868 ext 3828

hoa.chung@yuanta.com.vn

Phù Vĩnh Quế

Giám đốc chi nhánh Chợ Lớn

+84 28 3622 6868

que.phu@yuanta.com.vn

Nguyễn Việt Quang

Giám đốc chi nhánh Hà Nội

+84 28 3622 6868 ext 3404

quang.nguyen@yuanta.com.vn

Võ Thị Thu Thủy

Giám đốc chi nhánh Bình Dương

+84 28 3622 6868 ext 3505

thuy.vo@yuanta.com.vn

Bùi Quốc Phong

Giám đốc chi nhánh Đồng Nai

+84 28 3622 6868

phong.bui@yuanta.com.vn

Nguyễn Đức Hoàn

Giám đốc trung tâm kinh doanh

Nam Hà Nội

+84 28 3622 6868 ext 3409

hoan.nguyen@yuanta.com.vn



We Create Fortune

Appendix A: Important Disclosures

Analyst Certification

Each research analyst primarily responsible for the content of this research report, in whole or in part, certifies that with respect to each security or issuer that the analyst covered in this report: (1) all of the views expressed accurately reflect his or her personal views about those securities or issuers; and (2) no part of his or her compensation was, is, or will be, directly or indirectly, related to the specific recommendations or views expressed by that research analyst in the research report.

Ratings Definitions

BUY: We have a positive outlook on the stock based on our expected absolute or relative return over the investment period. Our thesis is based on our analysis of the company's outlook, financial performance, catalysts, valuation and risk profile. We recommend investors add to their position.

HOLD-Outperform: In our view, the stock's fundamentals are relatively more attractive than peers at the current price. Our thesis is based on our analysis of the company's outlook, financial performance, catalysts, valuation and risk profile.

HOLD-Underperform: In our view, the stock's fundamentals are relatively less attractive than peers at the current price. Our thesis is based on our analysis of the company's outlook, financial performance, catalysts, valuation and risk profile.

SELL: We have a negative outlook on the stock based on our expected absolute or relative return over the investment period. Our thesis is based on our analysis of the company's outlook, financial performance, catalysts, valuation and risk profile. We recommend investors reduce their position.

Under Review: We actively follow the company, although our estimates, rating and target price are under review.

Restricted: The rating and target price have been suspended temporarily to comply with applicable regulations and/or Yuanta policies.

Note: Yuanta research coverage with a Target Price is based on an investment period of 12 months. Greater China Discovery Series coverage does not have a formal 12 month Target Price and the recommendation is based on an investment period specified by the analyst in the report.

Global Disclaimer

© 2018 Yuanta. All rights reserved. The information in this report has been compiled from sources we believe to be reliable, but we do not hold ourselves responsible for its completeness or accuracy. It is not an offer to sell or solicitation of an offer to buy any securities. All opinions and estimates included in this report constitute our judgment as of this date and are subject to change without notice.

This report provides general information only. Neither the information nor any opinion expressed herein constitutes an offer or invitation to make an offer to buy or sell securities or other investments. This material is prepared for general circulation to clients and is not intended to provide tailored investment advice and does not take into account the individual financial situation and objectives of any specific person who may receive this report. Investors should seek financial advice regarding the appropriateness of investing in any securities, investments or investment strategies discussed or recommended in this report. The information contained in this report has been compiled from sources believed to be reliable but no representation or warranty, express or implied, is made as to its accuracy, completeness or correctness. This report is not (and should not be construed as) a solicitation to act as securities broker or dealer in any jurisdiction by any person or company that is not legally permitted to carry on such business in that jurisdiction.

Yuanta research is distributed in the United States only to Major U.S. Institutional Investors (as defined in Rule 15a-6 under the Securities Exchange Act of 1934, as amended and SEC staff interpretations thereof). All transactions by a US person in the securities mentioned in this report must be effected through a registered broker-dealer under Section 15 of the Securities Exchange Act of 1934, as amended. Yuanta research is distributed in Taiwan by Yuanta Securities Investment Consulting. Yuanta research is distributed in Hong Kong by Yuanta Securities (Hong Kong) Co. Limited, which is licensed in Hong Kong by the Securities and Futures Commission for regulated activities, including Type 4 regulated activity (advising on securities). In Hong Kong, this research report may not be redistributed, retransmitted or disclosed, in whole or in part or and any form or manner, without the express written