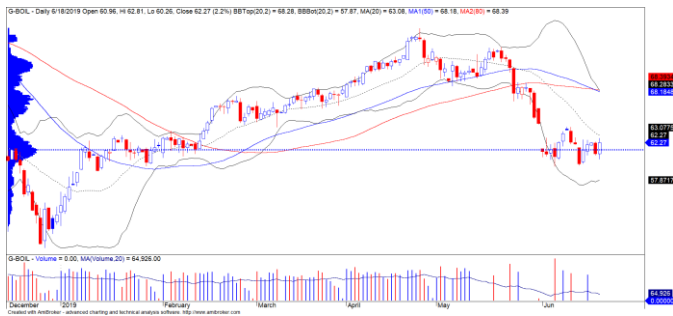


MORNING NOTE – TTCK toàn cầu có diễn biến tích cực hơn trước kỳ họp Fed – AAA 19/06/2019

DIỄN BIẾN THỊ TRƯỜNG THẾ GIỚI

Giá dầu Brent hồi phục mạnh trở lại hơn 2.2% và vượt lên trên mức \$62. Đồng thời, đồ thị giá cũng bước vào giai đoạn tích lũy và có thể sẽ tiếp tục biến động quanh mức \$63 trong vài phiên tới. Ngoài ra, chúng tôi cũng đánh giá rủi ro ngắn hạn cũng có chiều hướng giảm dần.



Diễn biến giá của giá dầu Brent

Mỹ và Trung Quốc có thể gặp nhau để đàm phán thương mại tại cuộc họp G20, điều này đã tác động tích cực lên tâm lý nhà đầu tư trong phiên giao dịch 18/06/2019, trước thời điểm diễn ra kỳ họp của Fed. Tất cả các chỉ số chứng khoán Mỹ đều tăng mạnh.

- Chỉ số Dow Jones đóng cửa tăng 1.4% với khối lượng giao dịch tăng mạnh. Đồng thời, đồ thị giá vẫn đang trong giai đoạn biến động mạnh theo chiều hướng tích cực và xu hướng ngắn hạn vẫn duy trì ở mức TĂNG



Diễn biến giá của chỉ số Dow Jones

Giá CCQ Van Eck hồi phục nhẹ với khối lượng giao dịch tăng dần.

- Tỷ lệ Premium tăng trên mức 1.02% và số CCQ tăng thêm 50,000 CCQ. Chúng tôi đánh giá quỹ này có khả năng sẽ tiếp tục huy động thêm CCQ trong những phiên tới



Diễn biến giá của CCQ Van Eck

Mã	Ngày	Thay đổi (.000)	M/B ước tính (tỷ)	Tỷ lệ Premium
VanEck	18/06	+50	+19	1.02%
DB FTSE	17/06	-	-	0.12%
Ishares MSCI Frontier 100 ETF	18/06	-	-	1.04%
Kim Kindex VN30	17/06	-	-	0.78%
E1VFN30	17/06	+17	+24	0.23%



We Create **Fortune**

DIỄN BIẾN THỊ TRƯỜNG VIỆT NAM

Khối ngoại tiếp tục mua ròng nhẹ 18 tỷ trên cả ba sàn. Ở chiều bán ròng, cổ phiếu VHM tiếp tục bị khối ngoại bán ròng và cổ phiếu này cũng biến động mạnh trong các phiên giao dịch gần đây.

- Điểm tích cực chúng tôi đánh giá là rủi ro ngắn hạn có dấu hiệu giảm dần trên cổ phiếu này cho thấy đà giảm có thể sẽ sớm chững lại trong những phiên giao dịch tới



Diễn biến giá của cổ phiếu VHM

We Create Fortune

TOP CỔ PHIẾU KHUYẾN NGHỊ KHUYẾN NGHỊ KỸ THUẬT

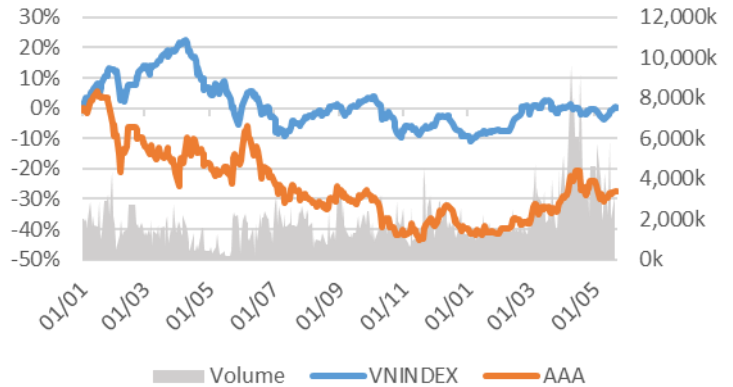
AN PHÁT PLASTIC

Giá đóng cửa 18,600

Sàn: HOSE - Ngành: Hóa chất

DỮ LIỆU CỔ PHIẾU

Vốn hóa thị trường:	3,090	Tỷ VNĐ
SLCP lưu hành:	171,199,976	CP
Ngày niêm yết:	25/11/2016	
Sở hữu nhà nước:	0%	
Sở hữu nước ngoài:	3%	
EPS cơ bản:	2,048	VNĐ
P/E (TTM):	8.8x	
P/B (TTM):	1.1x	
ROE (%):	12%	
ROA (%):	5%	
Tỷ suất cổ tức:	0%	



PHÂN TÍCH KỸ THUẬT

Ngưỡng kháng cự ngắn hạn:	19.40
Ngưỡng hỗ trợ ngắn hạn:	17.59
Xu hướng ngắn hạn (5-10 ngày):	TĂNG
Ngưỡng kháng cự trung hạn:	21.15
Ngưỡng hỗ trợ trung hạn:	16.23
Xu hướng trung hạn (1-3 tháng):	TĂNG

	Năm 2016	Năm 2017	Năm 2018
Tăng trưởng DT	33%	90%	97%
Tăng trưởng LNST	252%	84%	-19%
Biên LN gộp	14%	14%	8%
Biên LN ròng	7%	6%	3%
EPS cơ bản	2,611	3,426	-
P/E	6.7x	6.8x	12.6x

SO SÁNH CÁC DOANH NGHIỆP CÙNG NGÀNH

Tổng số đối thủ: 13

Mã chứng khoán	Vốn hóa TT (Tỷ VNĐ)	Sàn	LNG %	D/E	P/E	P/B
AAA	3,090	HOSE	8.4%	2.6%	8.8x	1.1x
NHH	457	UPCOM	0.0%	0.0%	3.2x	1.3x
HII	359	HOSE	4.3%	0.9%	8.7x	0.8x
DAG	337	HOSE	9.3%	3.5%	6.3x	0.5x
RDP	322	HOSE	8.9%	0.4%	18.7x	0.7x
TRUNG BÌNH NGÀNH			7.8%	2.5%	9.9x	1.0x

AAA – Điểm tăng trưởng ở mức cao

- Mức Stock Rating của AAA ở mức 79 điểm cho nên các nhà đầu tư trung hạn có thể tiếp tục tích lũy cổ phiếu này
- Đồ thị giá của AAA có dấu hiệu bước vào giai đoạn biến động mạnh theo chiều hướng tích cực. Đồng thời, xu hướng ngắn hạn cũng được nâng từ mức GIẢM lên TĂNG. Do đó, chúng tôi khuyến nghị các nhà đầu tư ngắn hạn có thể xem xét MUA ở vùng giá hiện tại
- Mức mục tiêu ngắn hạn: 21,150 đồng (tỷ suất sinh lời dự kiến 14%)
- Mức cắt lỗ: 17,590 đồng



We Create Fortune



Diễn biến giá của cổ phiếu AAA



We Create **Fortune**

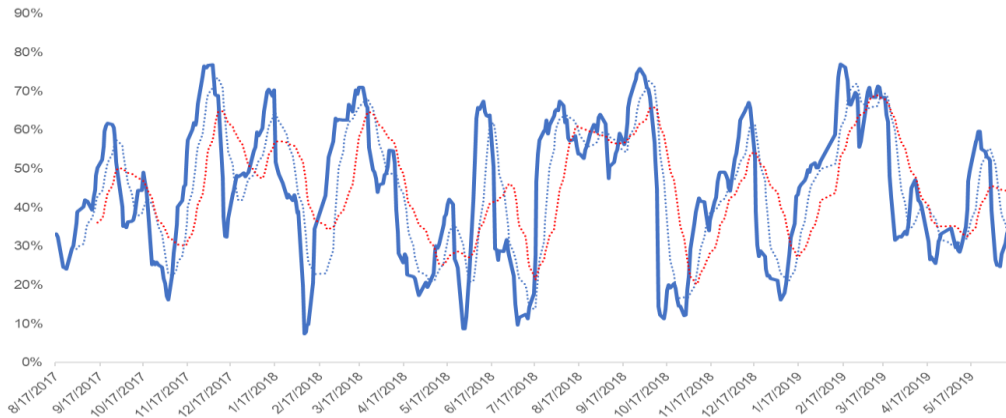
QUAN ĐIỂM THỊ TRƯỜNG NGẮN HẠN

Chúng tôi cho rằng chỉ số VN-Index có thể sẽ kiểm định lại mức 950 điểm. Điểm tích cực chúng tôi nhận thấy là lực cầu giá thấp đang có dấu hiệu cải thiện và có sự phân hóa giữa các nhóm cổ phiếu. Đồng thời, nếu thị trường hồi phục trong 1-2 phiên giao dịch tới thì rủi ro ngắn hạn có thể sẽ có chiều hướng giảm dần. Ngoài ra, tâm lý nhà đầu tư tiếp tục thận trọng và tỷ trọng cổ phiếu tiếp tục giảm dần cho thấy chiến lược ngắn hạn chủ đạo là đứng ngoài thị trường.

Hệ thống chỉ báo xu hướng của chúng tôi vẫn duy trì mức GIẢM xu hướng ngắn hạn trên hai chỉ số với mức kháng cự ở mức 964.52 điểm của chỉ số VN-Index và 105.16 điểm của chỉ số HNX-Index. Do đó, trên quan điểm thận trọng, chúng tôi khuyến nghị các nhà đầu tư ngắn hạn có thể tiếp tục đứng ngoài thị trường. Đồng thời, vị thế mua mới chỉ nên giành tỷ trọng theo mức khuyến nghị.

Tỷ trọng khuyến nghị ngắn hạn: 33% cổ phiếu/67% tiền.

Tỷ trọng khuyến nghị trung hạn: 46% cổ phiếu/54% tiền.



Biểu đồ tỷ trọng cổ phiếu ngắn hạn

DANH MỤC CÁC CỔ PHIẾU THEO DÕI

- Cổ phiếu xuất hiện tín hiệu MUA ngắn hạn: AAA, GIL, SJF
- Cổ phiếu xuất hiện tín hiệu BÁN ngắn hạn: TPB, VIC, NBB, DLG, DRH, SFG

Bảng theo dõi xu hướng của các cổ phiếu được chúng tôi cập nhật trong báo cáo Nhận định thị trường (Báo cáo này sẽ được chúng tôi cập nhật vào mỗi buổi chiều sau giờ giao dịch).



We Create **Fortune**

DANH MỤC KHUYẾN NGHỊ NGẮN HẠN

CP	Giá	Xu hướng ngắn hạn	Xu hướng trung hạn	Ngày khuyến nghị MUA	Giao dịch T+	Giá mua ngắn hạn	Mức cắt lỗ ngắn hạn	%Lợi nhuận	Khuyến nghị	Đánh giá rủi ro ngắn hạn
VGT	10,900	TĂNG	GIẢM	15/5/2019	T+25	12,000	10,694	-9.17%	NẮM GIỮ	Rủi ro thấp
BVH	80,500	TĂNG	GIẢM	16/5/2019	T+24	79,000	77,365	1.90%	NẮM GIỮ	Rủi ro thấp
SJS	20,500	TĂNG	TĂNG	28/5/2019	T+16	18,300	18,547	12.02%	NẮM GIỮ	Rủi ro thấp
DPR	44,000	TĂNG	TĂNG	7/6/2019	T+8	43,400	42,437	1.38%	NẮM GIỮ	Rủi ro thấp
FPT	44,050	TĂNG	TĂNG	10/6/2019	T+7	45,200	43,802	-2.54%	NẮM GIỮ	Rủi ro thấp
BMP	42,500	TĂNG	GIẢM	10/6/2019	T+7	44,500	42,236	-4.49%	NẮM GIỮ	Rủi ro thấp
PTB	68,300	TĂNG	TĂNG	11/6/2019	T+6	66,600	65,562	2.55%	NẮM GIỮ	Rủi ro thấp
CMG	36,500	TĂNG	TĂNG	12/6/2019	T+5	37,800	34,476	-3.44%	NẮM GIỮ	Rủi ro thấp
VCB	70,300	TĂNG	TĂNG	17/6/2019	T+2	69,200	66,888	1.59%	NẮM GIỮ	Rủi ro thấp
IJC	10,800	TĂNG	TĂNG	17/6/2019	T+2	10,800	10,066	0.00%	NẮM GIỮ	Rủi ro thấp
VCG	27,800	TĂNG	TĂNG	18/6/2019	T+1	28,100	26,319	-1.07%	NẮM GIỮ	Rủi ro thấp
AAA	18,600	TĂNG	TĂNG	19/6/2019	T+0	18,600	18,216	0.00%	MUA	Rủi ro thấp

Chú thích:

- *Rủi ro cao: Khi chúng tôi đánh giá ở mức này thì nhà đầu tư nên chuyển từ vị thế **NẮM GIỮ** sang **CHÓT LỜI 1/2** tỷ trọng đang nắm giữ*
- *Rủi ro tăng nhẹ: Nhà đầu tư có thể tiếp tục **NẮM GIỮ** và dừng mua*
- *Rủi ro thấp: Nhà đầu tư có thể tiếp tục **NẮM GIỮ** hoặc tiếp tục mua vào*

DANH MỤC KHUYẾN NGHỊ TRUNG HẠN

Hiện nay, chúng tôi vẫn chưa có khuyến nghị mới.



We Create **Fortune**

CÔNG TY CỔ PHẦN CHỨNG KHOÁN YUANTA VIỆT NAM

Phòng phân tích khối khách hàng cá nhân

Nguyễn Thế Minh

Giám đốc Nghiên cứu Phân tích

+84 28 3622 6868 ext 3826

minh.nguyen@yuantan.com.vn

Quách Đức Khánh

Chuyên viên phân tích cao cấp

+84 28 3622 6868 ext 3833

khanh.quach@yuantan.com.vn

Nguyễn Trịnh Ngọc Hồng

Chuyên viên phân tích

+84 28 3622 6868 ext 3832

hong.nguyen@yuantan.com.vn

Phạm Tấn Phát

Chuyên viên phân tích cao cấp

+84 28 3622 6868 ext 3832

phat.pham@yuantan.com.vn

Phòng Môi giới khách hàng cá nhân

Nguyễn Thanh Tùng

Giám đốc Môi giới Hội Sở

+84 28 3622 6868 ext 3609

tung.nguyen@yuantan.com.vn

Chung Kim Hoa

Giám đốc Khối khách hàng người Hoa

+84 28 3622 6868 ext 3828

hoa.chung@yuantan.com.vn

Phù Vĩnh Quế

Giám đốc chi nhánh Chợ Lớn

+84 28 3622 6868

que.phu@yuantan.com.vn

Nguyễn Việt Quang

Giám đốc chi nhánh Hà Nội

+84 28 3622 6868 ext 3404

quang.nguyen@yuantan.com.vn

Võ Thị Thu Thủy

Giám đốc chi nhánh Bình Dương

+84 28 3622 6868 ext 3505

thuy.vo@yuantan.com.vn

Bùi Quốc Phong

Giám đốc chi nhánh Đồng Nai

+84 28 3622 6868

phong.bui@yuantan.com.vn

Nguyễn Đức Hoàn

Giám đốc trung tâm kinh doanh

Nam Hà Nội

+84 28 3622 6868 ext 3409

hoan.nguyen@yuantan.com.vn



We Create **Fortune**

Appendix A: Important Disclosures

Analyst Certification

Each research analyst primarily responsible for the content of this research report, in whole or in part, certifies that with respect to each security or issuer that the analyst covered in this report: (1) all of the views expressed accurately reflect his or her personal views about those securities or issuers; and (2) no part of his or her compensation was, is, or will be, directly or indirectly, related to the specific recommendations or views expressed by that research analyst in the research report.

Ratings Definitions

BUY: We have a positive outlook on the stock based on our expected absolute or relative return over the investment period. Our thesis is based on our analysis of the company's outlook, financial performance, catalysts, valuation and risk profile. We recommend investors add to their position.

HOLD-Outperform: In our view, the stock's fundamentals are relatively more attractive than peers at the current price. Our thesis is based on our analysis of the company's outlook, financial performance, catalysts, valuation and risk profile.

HOLD-Underperform: In our view, the stock's fundamentals are relatively less attractive than peers at the current price. Our thesis is based on our analysis of the company's outlook, financial performance, catalysts, valuation and risk profile.

SELL: We have a negative outlook on the stock based on our expected absolute or relative return over the investment period. Our thesis is based on our analysis of the company's outlook, financial performance, catalysts, valuation and risk profile. We recommend investors reduce their position.

Under Review: We actively follow the company, although our estimates, rating and target price are under review.

Restricted: The rating and target price have been suspended temporarily to comply with applicable regulations and/or Yuanta policies.

Note: Yuanta research coverage with a Target Price is based on an investment period of 12 months. Greater China Discovery Series coverage does not have a formal 12 month Target Price and the recommendation is based on an investment period specified by the analyst in the report.

Global Disclaimer

© 2018 Yuanta. All rights reserved. The information in this report has been compiled from sources we believe to be reliable, but we do not hold ourselves responsible for its completeness or accuracy. It is not an offer to sell or solicitation of an offer to buy any securities. All opinions and estimates included in this report constitute our judgment as of this date and are subject to change without notice.

This report provides general information only. Neither the information nor any opinion expressed herein constitutes an offer or invitation to make an offer to buy or sell securities or other investments. This material is prepared for general circulation to clients and is not intended to provide tailored investment advice and does not take into account the individual financial situation and objectives of any specific person who may receive this report. Investors should seek financial advice regarding the appropriateness of investing in any securities, investments or investment strategies discussed or recommended in this report. The information contained in this report has been compiled from sources believed to be reliable but no representation or warranty, express or implied, is made as to its accuracy, completeness or correctness. This report is not (and should not be construed as) a solicitation to act as securities broker or dealer in any jurisdiction by any person or company that is not legally permitted to carry on such business in that jurisdiction.

Yuanta research is distributed in the United States only to Major U.S. Institutional Investors (as defined in Rule 15a-6 under the Securities Exchange Act of 1934, as amended and SEC staff interpretations thereof). All transactions by a US person in the securities mentioned in this report must be effected through a registered broker-dealer under Section 15 of the Securities Exchange Act of 1934, as amended. Yuanta research is distributed in Taiwan by Yuanta Securities Investment Consulting. Yuanta research is distributed in Hong Kong by Yuanta Securities (Hong Kong) Co. Limited, which is licensed in Hong Kong by the Securities and Futures Commission for regulated activities, including Type 4 regulated activity (advising on securities). In Hong Kong, this research report may not be redistributed, retransmitted or disclosed, in whole or in part or and any form or manner, without the express written