

Bản tin phái sinh: Hồi phục

09/07/2019

Diễn biến hợp đồng

Đơn vị	Đóng cửa	+/-	KLGD	Ngày đáo hạn
VN30F1907	874.5	1.0	118,718	18/07
VN30F1908	878.8	-0.2	313	15/08
VN30F1909	882.8	0.6	58	19/09
VN30F1912	884.9	-0.1	89	19/12

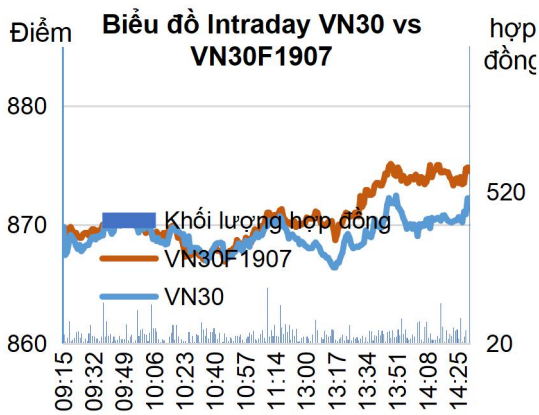
Nguồn: Bloomberg – YSVN

TÍN HIỆU KỸ THUẬT

- VN30F1907 hồi phục như dự kiến từ ngưỡng hỗ trợ 867 điểm. Hiện tại đường giá đang trong vùng 874.4-876.7 điểm tương ứng ngưỡng Fibo thoát lùi 38.2% và 50%. Chỉ báo STOCH đang cho tín hiệu mua tốt nhưng RSI đang lưỡng lự tại ngưỡng 50. Khả năng HĐ tháng 07 sẽ test lại vùng quanh 876-878 điểm tương ứng ngưỡng Fibonacci 50% trong phiên tới.
- Xu hướng chủ đạo vẫn đang sideway với cận trên là vùng quanh 888 điểm và cận dưới là ngưỡng 867 điểm trên hợp đồng tháng 07.

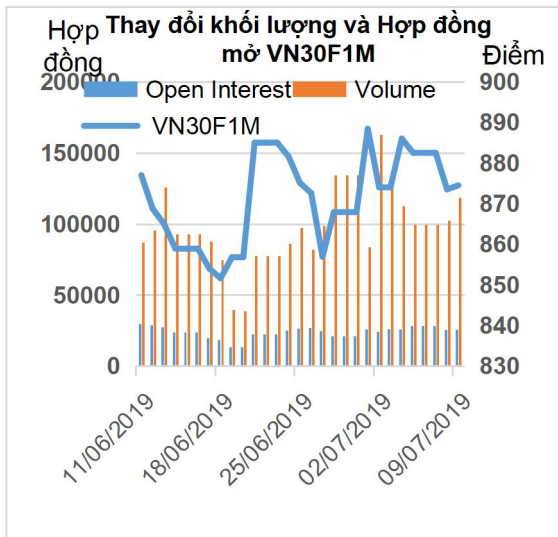
CHIẾN LƯỢC ĐẦU TƯ

- Chiến lược trong phiên (Intraday): Mở vị thế Short VN30F1907 khi giá hồi phục về vùng 876-878 điểm, mục tiêu 870 điểm với dừng lỗ tại 879 điểm. Vị thế Long có thể mở khi giá vượt 882 điểm, mục tiêu 888 điểm và dừng lỗ tại 880 điểm.
- Chiến lược xu hướng chủ đạo trong ngắn hạn (Daily): Nhà đầu tư đang có sẵn vị thế Short có thể nắm giữ khi giá không vượt được 882 điểm với mục tiêu kỳ vọng 850 điểm.

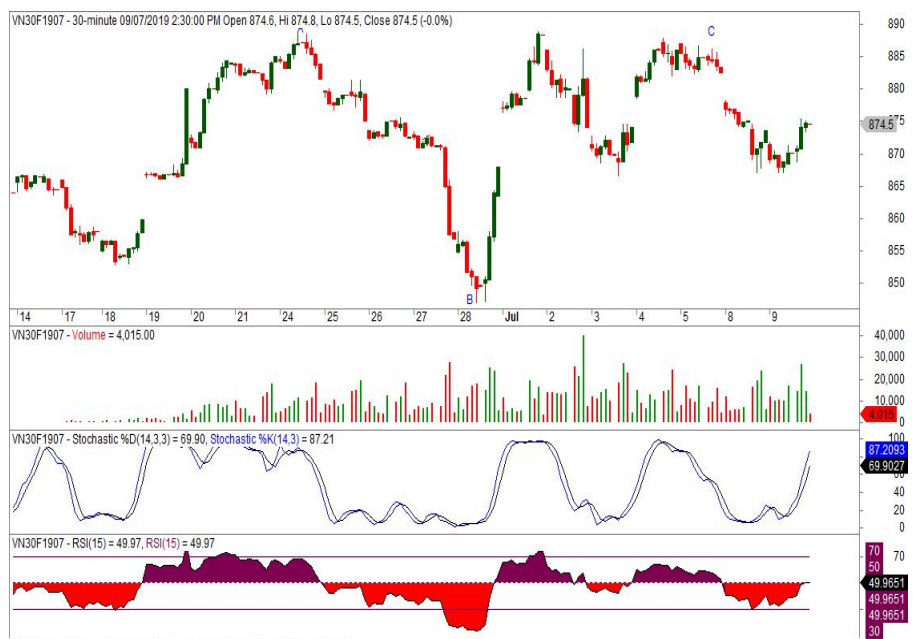


Nguồn: Bloomberg – YSVN

Xu hướng	VN30F1907-Daily	VN30F1907-30m
Ngắn hạn	ĐI NGANG	ĐI NGANG
Hỗ trợ 1	850	866
Hỗ trợ 2	840	850
Kháng cự 1	882	874
Kháng cự 2	903	882



Nguồn: Bloomberg – YSVN



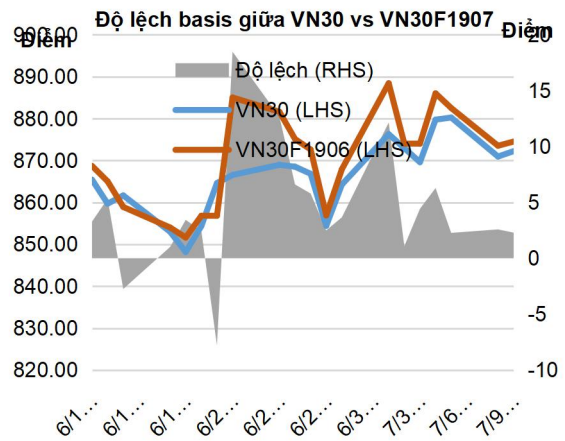
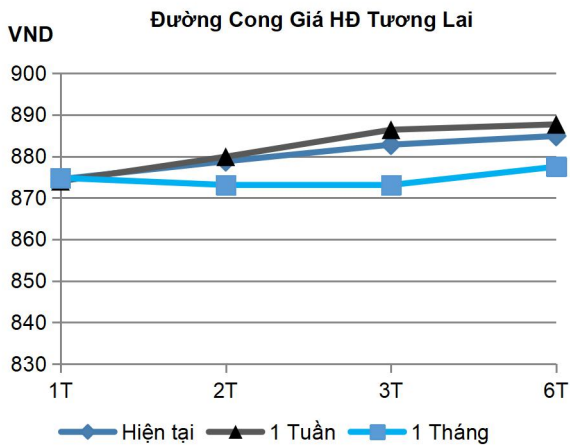
Phạm Tấn Phát
 Chuyên viên phân tích cao cấp
 Email: phat.pham@yuanta.com.vn
 Phone: (084) 28 3622 6868 ext 3880



We Create Fortune

HỢP ĐỒNG TƯƠNG LAI

	Giá đóng cửa	+/-	+/- %	KLGD	+/- %	Fair Value	Ngày thanh toán cuối cùng	Thời gian còn lại
	Đơn vị: Điểm	Điểm	%	hợp đồng		Đơn vị: Điểm		ngày
VN30 Index	872.2	1.3	0.1%	0				
VN30F1907	874.5	1.0	0.1%	118,718	16.11%	873	18/07/2019	11
VN30F1908	878.8	-0.2	0.0%	313	-38.26%	877	15/08/2019	39
VN30F1909	882.8	0.6	0.1%	58	-3.33%	881	19/09/2019	74
VN30F1912	884.9	-0.1	0.0%	89	-8.25%	893	19/12/2019	165



Top cổ phiếu leader	Điểm tác động	Top cổ phiếu laggard	Điểm tác động
MWG	1.11	HPG	-0.95
VNM	0.52	TCB	-0.65
VRE	0.38	MSN	-0.20
FPT	0.35	VPB	-0.12
VCB	0.25	STB	-0.12

Top cổ phiếu tăng giá	%	Top cổ phiếu giảm giá	%
MWG	2.86	HPG	-1.84
VRE	1.68	CII	-1.14
GAS	1.36	TCB	-0.96
FPT	0.97	SBT	-0.87
VCB	0.84	ROS	-0.51



We Create Fortune

DANH SÁCH CP CHỈ SỐ VN30

Mã CP	Tên	Ngành	Tỷ trọng	Giá đóng cửa	Vốn hóa	PER	PBR	KLGD 3 tháng	SH Nước Ngoài	Cao 52 Tuần	Thấp 52 Tuần
		Đơn vị:	%	VND	Tỷ VND	x	x	'000 cp	%	VND	VND
CII	CTCP Đầu tư Hạ tầng Kỹ thuật TP.HCM	Công nghiệp	0.6%	21,750	5,390	64.6	1.1	347	53%	28,500	21,400
CTD	CTCP Xây dựng Coteccons	Công nghiệp	0.7%	104,400	7,974	6.1	1.0	127	46%	170,000	96,600
CTG	NH TMCP Công thương Việt Nam	Tài chính	1.0%	20,950	78,005	14.1	1.1	2,521	30%	28,300	17,700
DHG	CTCP Dược Hậu Giang	Chăm sóc sức khỏe	0.6%	105,200	13,754	25.1	4.6	20	54%	121,000	72,700
DPM	TCT CP Phân bón và Hóa chất Dầu khí	Nguyên vật liệu	0.4%	15,500	6,066	12.0	0.8	499	20%	23,700	14,650
EIB	NH TMCP Xuất nhập khẩu Việt Nam	Tài chính	3.2%	18,500	22,745	45.8	1.5	264	30%	19,100	13,100
FPT	CTCP FPT	CNTT	4.1%	46,750	31,709	11.5	2.4	1,166	49%	47,500	35,000
GAS	TCT Khí Việt Nam - Công ty Cổ phần	Dịch vụ tiện ích	1.6%	104,400	199,816	17.1	4.5	319	4%	125,000	76,100
GMD	CTCP Gemadept	Công nghiệp	1.1%	26,750	7,943	11.9	1.3	304	49%	29,900	23,200
HDB	NH TMCP Phát Triển TP.HCM	Tài chính	2.9%	26,150	25,653	9.0	1.6	1,403	24%	39,750	25,000
HPG	CTCP Tập đoàn Hòa Phát	Nguyên vật liệu	5.8%	21,350	58,949	7.2	1.4	3,956	39%	33,038	20,769
MBB	NH TMCP Quân đội	Tài chính	4.4%	21,200	44,804	7.1	1.3	2,147	20%	24,500	18,050
MSN	CTCP Tập đoàn Masan	Hàng tiêu dùng thiết yếu	6.4%	84,200	98,425	18.5	3.2	362	41%	97,200	71,000
MWG	CTCP Đầu tư Thế Giới Di Động	Hàng tiêu dùng không thiết yếu	4.6%	97,000	42,950	13.6	4.3	560	49%	98,252	75,002
NVL	CTCP Tập đoàn Đầu tư Địa ốc No Va	Bất động sản	3.2%	60,100	55,920	16.3	2.8	497	7%	74,700	49,750
PNJ	CTCP Vàng bạc Đá quý Phú Nhuận	Hàng tiêu dùng không thiết yếu	2.1%	73,600	16,388	15.3	4.1	465	49%	82,725	60,300
REE	CTCP Cơ điện Lạnh	Công nghiệp	0.9%	33,550	10,402	5.9	1.1	482	49%	37,550	29,150
ROS	CTCP Xây dựng FLC FAROS	Công nghiệp	0.8%	29,250	16,602	77.9	2.8	9,715	3%	45,500	29,000
SAB	TCT CP Bia - Rượu - Nước Giải khát Sài Gòn	Hàng tiêu dùng thiết yếu	3.2%	281,000	180,200	43.4	11.2	31	63%	285,000	193,800
SBT	CTCP Thành Thành Công - Biên Hòa	Hàng tiêu dùng thiết yếu	0.7%	17,000	8,927	22.6	1.4	1,315	6%	21,557	13,821
SSI	CTCP Chứng khoán SSI	Tài chính	1.3%	25,050	12,755	11.5	1.4	1,256	59%	33,800	24,450
STB	NH TMCP Sài Gòn Thương Tín	Tài chính	3.2%	11,350	20,471	9.1	0.8	2,894	14%	14,400	9,850
TCB	NH TMCP Kỹ thương Việt Nam	Tài chính	7.7%	20,700	72,379	8.5	1.3	1,804	23%	30,250	19,950
VCB	NH TMCP Ngoại thương Việt Nam	Tài chính	3.5%	71,900	266,668	16.5	3.7	670	24%	73,800	50,100
VHM	CTCP Vinhomes	Bất động sản	4.8%	83,100	278,345	18.5	6.4	875	15%	96,700	60,000
VIC	Tập đoàn Vingroup	Bất động sản	8.0%	116,000	388,129	89.0	6.6	462	15%	122,500	89,800
VJC	CTCP Hàng không Vietjet	Công nghiệp	5.7%	128,900	69,814	13.1	5.0	665	20%	158,000	107,300
VNM	CTCP Sữa Việt Nam	Hàng tiêu dùng thiết yếu	9.4%	125,000	217,674	23.4	7.7	694	59%	152,600	111,500
VPB	NH TMCP Việt Nam Thịnh Vượng	Tài chính	5.4%	19,300	47,415	7.1	1.3	1,697	23%	30,500	17,500
VRE	CTCP Vincom Retail	Bất động sản	2.6%	36,400	84,769	35.2	3.0	1,660	32%	39,950	26,700



We Create **Fortune**

CÔNG TY CHỨNG KHOÁN YUANTA VIỆT NAM

Phòng phân tích khối khách hàng cá nhân

Nguyễn Thế Minh

Giám đốc Nghiên cứu Phân tích

+84 28 3622 6868 ext 3826

minh.nguyen@yuanta.com.vn

Quách Đức Khánh

Chuyên viên phân tích cao cấp

+84 28 3622 6868 ext 3833

khanh.quach@yuanta.com.vn

Nguyễn Trịnh Ngọc Hồng

Chuyên viên phân tích

+84 28 3622 6868 ext 3832

hong.nguyen@yuanta.com.vn

Phạm Tấn Phát

Chuyên viên phân tích cao cấp

+84 28 3622 6868 ext 3880

phat.pham@yuanta.com.vn

Phòng Môi giới khách hàng cá nhân

Nguyễn Thanh Tùng

Giám đốc Môi giới Hội Sở

+84 28 3622 6868 ext 3609

tung.nguyen@yuanta.com.vn

Chung Kim Hoa

Giám đốc Khối khách hàng người Hoa

+84 28 3622 6868 ext 3828

hoa.chung@yuanta.com.vn

Phù Vĩnh Quế

Giám đốc chi nhánh Chợ Lớn

+84 28 3622 6868

que.phu@yuanta.com.vn

Nguyễn Việt Quang

Giám đốc chi nhánh Hà Nội

+84 28 3622 6868 ext 3404

quang.nguyen@yuanta.com.vn

Võ Thị Thu Thủy

Giám đốc chi nhánh Bình Dương

+84 28 3622 6868 ext 3505

thuy.vo@yuanta.com.vn

Bùi Quốc Phong

Giám đốc chi nhánh Đồng Nai

+84 28 3622 6868

phong.bui@yuanta.com.vn

Nguyễn Đức Hoàn

Giám đốc trung tâm kinh doanh

Nam Hà Nội

+84 28 3622 6868 ext 3409

hoan.nguyen@yuanta.com.vn



We Create **Fortune**

Appendix A: Important Disclosures

Analyst Certification

Each research analyst primarily responsible for the content of this research report, in whole or in part, certifies that with respect to each security or issuer that the analyst covered in this report: (1) all of the views expressed accurately reflect his or her personal views about those securities or issuers; and (2) no part of his or her compensation was, is, or will be, directly or indirectly, related to the specific recommendations or views expressed by that research analyst in the research report.

Ratings Definitions

BUY: We have a positive outlook on the stock based on our expected absolute or relative return over the investment period. Our thesis is based on our analysis of the company's outlook, financial performance, catalysts, valuation and risk profile. We recommend investors add to their position.

HOLD-Outperform: In our view, the stock's fundamentals are relatively more attractive than peers at the current price. Our thesis is based on our analysis of the company's outlook, financial performance, catalysts, valuation and risk profile.

HOLD-Underperform: In our view, the stock's fundamentals are relatively less attractive than peers at the current price. Our thesis is based on our analysis of the company's outlook, financial performance, catalysts, valuation and risk profile.

SELL: We have a negative outlook on the stock based on our expected absolute or relative return over the investment period. Our thesis is based on our analysis of the company's outlook, financial performance, catalysts, valuation and risk profile. We recommend investors reduce their position.

Under Review: We actively follow the company, although our estimates, rating and target price are under review.

Restricted: The rating and target price have been suspended temporarily to comply with applicable regulations and/or Yuanta policies.

Note: Yuanta research coverage with a Target Price is based on an investment period of 12 months. Greater China Discovery Series coverage does not have a formal 12 month Target Price and the recommendation is based on an investment period specified by the analyst in the report.

Global Disclaimer

© 2018 Yuanta. All rights reserved. The information in this report has been compiled from sources we believe to be reliable, but we do not hold ourselves responsible for its completeness or accuracy. It is not an offer to sell or solicitation of an offer to buy any securities. All opinions and estimates included in this report constitute our judgment as of this date and are subject to change without notice.

This report provides general information only. Neither the information nor any opinion expressed herein constitutes an offer or invitation to make an offer to buy or sell securities or other investments. This material is prepared for general circulation to clients and is not intended to provide tailored investment advice and does not take into account the individual financial situation and objectives of any specific person who may receive this report. Investors should seek financial advice regarding the appropriateness of investing in any securities, investments or investment strategies discussed or recommended in this report. The information contained in this report has been compiled from sources believed to be reliable but no representation or warranty, express or implied, is made as to its accuracy, completeness or correctness. This report is not (and should not be construed as) a solicitation to act as securities broker or dealer in any jurisdiction by any person or company that is not legally permitted to carry on such business in that jurisdiction.

Yuanta research is distributed in the United States only to Major U.S. Institutional Investors (as defined in Rule 15a-6 under the Securities Exchange Act of 1934, as amended and SEC staff interpretations thereof). All transactions by a US person in the securities mentioned in this report must be effected through a registered broker-dealer under Section 15 of the Securities Exchange Act of 1934, as amended. Yuanta research is distributed in Taiwan by Yuanta Securities Investment Consulting. Yuanta research is distributed in Hong Kong by Yuanta Securities (Hong Kong) Co. Limited, which is licensed in Hong Kong by the Securities and Futures Commission for regulated activities, including Type 4 regulated activity (advising on securities). In Hong Kong, this research report may not be redistributed, retransmitted or disclosed, in whole or in part or any form or manner, without the express written