

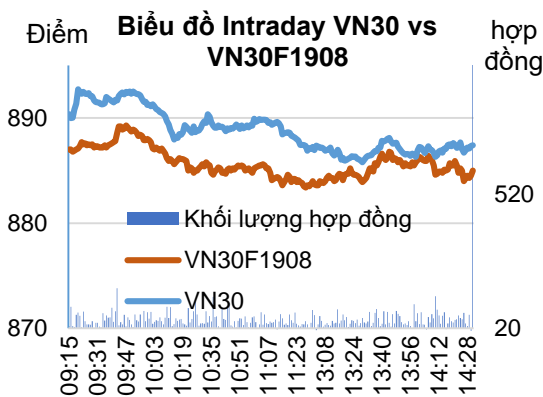
Bản tin phái sinh: Điều chỉnh kỹ thuật

24/07/2019

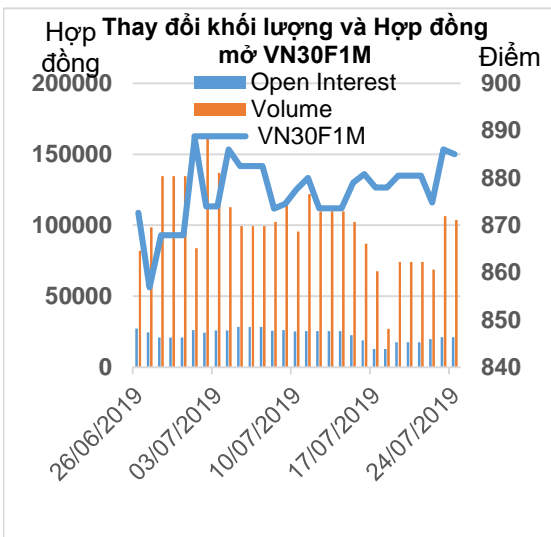
Diễn biến hợp đồng

Đơn vị	Điểm	Điểm	Hợp đồng	Ngày đáo hạn
VN30F1908	885.0	-1.0	103,712	15/08
VN30F1909	887.2	-1.7	268	19/09
VN30F1912	891.8	0.8	41	19/12
VN30F2003	891.3	1.3	36	19/03

Nguồn: Bloomberg – YSVN



Nguồn: Bloomberg – YSVN



Nguồn: Bloomberg – YSVN

TÍN HIỆU KỸ THUẬT

- VN30F1908 dao động đi ngang nhưng đang được hỗ trợ bởi ngưỡng 883 điểm. Chỉ báo RSI đi xuống nhưng chững lại ở ngưỡng 50 cho thấy xu hướng tăng ngắn hạn vẫn chưa bị thay đổi. Trong phiên tới, khả năng đồ thị giá VN30F1908 sẽ dao động trong biên độ 885-892 điểm.
- Xu hướng chủ đạo trên VN30F1908 vẫn đang được giữ ở mức đi ngang sideway. Vùng kháng cự mạnh cho VN30F1908 quanh vùng 892-895 điểm cho VN30F1908. Đây là vùng kháng cự mạnh tương ứng Fibonacci Projection 61.8%.

CHIẾN LƯỢC ĐẦU TƯ

- Chiến lược trong phiên (Intraday): Vị thế Long VN30F1908 có thể mở ra ở vùng 885-885.5 điểm với mục tiêu là vùng 889-892 điểm và dừng lỗ tại 883 điểm. Vị thế Short có thể mở khi giá không vượt được vùng 890-892, mục tiêu 885, dừng lỗ 895 điểm.
- Chiến lược xu hướng chủ đạo trong ngắn hạn (Daily): Nhip tăng hiện tại có thể tiếp tục nhưng do đang tiệm cận vùng kháng cự mạnh quanh 895 điểm, vì vậy nhà đầu tư tạm giữ vị thế quan sát chờ cơ hội mới.

Xu hướng	VN30F1908-Daily	VN30F1908-30m
Ngắn hạn	ĐI NGANG	TĂNG
Hỗ trợ 1	875	883
Hỗ trợ 2	852	865
Kháng cự 1	895	892
Kháng cự 2	903	895



Phạm Tấn Phát
 Chuyên viên phân tích cao cấp
 Email: phat.pham@yuanta.com.vn
 Phone: (084) 28 3622 6868 ext 3880

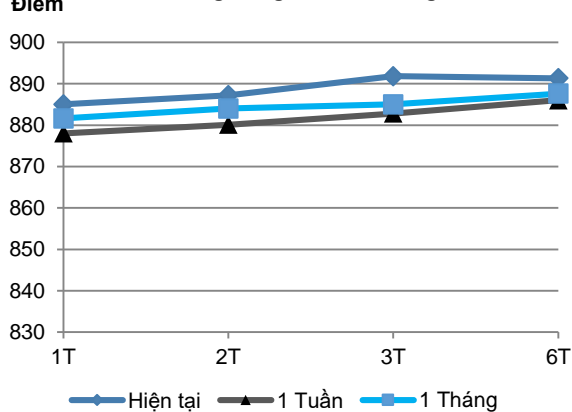


We Create Fortune

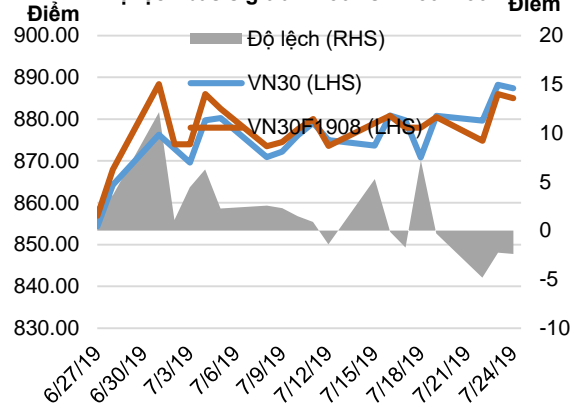
HỢP ĐỒNG TƯƠNG LAI

	Giá đóng cửa	+/-	+/- %	KLGD	+/- %	Fair Value	Ngày thanh toán cuối cùng	Thời gian còn lại
	Đơn vị: Điểm	Điểm	%	hợp đồng		Đơn vị: Điểm		ngày
VN30 Index	887.4	-0.9	-0.1%	0				
VN30F1908	885.0	-1.0	-0.1%	103,712	-2.55%	890	15/08/2019	24
VN30F1909	887.2	-1.7	-0.2%	268	-31.81%	895	19/09/2019	59
VN30F1912	891.8	0.8	0.1%	41	-31.67%	907	19/12/2019	150
VN30F2003	891.3	1.3	0.1%	36	80.00%	920	19/03/2020	241

Đường Cong Giá HĐ Tương Lai



Độ lệch basis giữa VN30 vs VN30F1907



Top cổ phiếu leader	Điểm tác động	Top cổ phiếu laggard	Điểm tác động
VIC	1.32	VCB	-0.85
MSN	0.73	MWG	-0.62
VJC	0.35	STB	-0.37
NVL	0.28	HPG	-0.35
VNM	0.13	TCB	-0.32

Top cổ phiếu tăng giá	%	Top cổ phiếu giảm giá	%
VIC	1.84	VCB	-2.53
MSN	1.38	CTG	-1.85
NVL	1.03	SSI	-1.59
VJC	0.68	MWG	-1.38
CTD	0.27	STB	-1.30



DANH SÁCH CP CHỈ SỐ VN30

Mã CP	Tên	Ngành	Tỷ trọng	Giá đóng cửa	Vốn hóa	PER	PBR	KLGD 3 tháng	SH Nước Ngoài	Cao 52 Tuần	Thấp 52 Tuần
		Đơn vị:	%	VND	Tỷ VND	x	x	'000 cp	%	VND	VND
CII	CTCP Đầu tư Hạ tầng Kỹ thuật TP.HCM	Công nghiệp	0.6%	22,000	5,452	65.4	1.1	396	53%	27,700	21,400
CTD	CTCP Xây dựng Coteccons	Công nghiệp	0.8%	112,500	8,593	8.4	1.1	99	48%	170,000	96,600
CTG	NH TMCP Công thương Việt Nam	Tài chính	1.0%	21,250	79,122	14.4	1.1	2,728	30%	28,300	17,700
DHG	CTCP Dược Hậu Giang	Chăm sóc sức khỏe	0.5%	101,500	13,271	22.1	4.4	20	54%	121,000	72,700
DPM	TCT CP Phân bón và Hóa chất Dầu khí	Nguyên vật liệu	0.4%	15,000	5,870	17.9	0.8	512	20%	23,700	14,650
EIB	NH TMCP Xuất nhập khẩu Việt Nam	Tài chính	3.0%	17,950	22,068	44.4	1.4	256	30%	19,100	13,100
FPT	CTCP FPT	CNTT	4.2%	48,600	32,964	12.0	2.5	1,229	49%	49,400	36,364
GAS	TCT Khí Việt Nam - Công ty Cổ phần	Dịch vụ tiện ích	1.6%	106,700	204,218	17.7	4.6	284	4%	125,000	82,400
GMD	CTCP Gemadept	Công nghiệp	1.1%	26,550	7,883	11.8	1.3	321	49%	29,900	23,800
HDB	NH TMCP Phát Triển TP.HCM	Tài chính	2.9%	26,100	25,604	9.0	1.6	1,378	24%	39,750	25,000
HPG	CTCP Tập đoàn Hòa Phát	Nguyên vật liệu	5.7%	21,550	59,501	7.3	1.4	4,545	39%	33,038	20,300
MBB	NH TMCP Quân đội	Tài chính	4.6%	22,600	47,763	7.0	1.4	2,518	20%	24,500	18,050
MSN	CTCP Tập đoàn Masan	Hàng tiêu dùng thiết yếu	6.1%	80,700	94,334	17.8	3.1	407	40%	97,200	71,000
MWG	CTCP Đầu tư Thế Giới Di Động	Hàng tiêu dùng không thiết yếu	5.0%	107,400	47,555	15.0	4.8	663	49%	109,700	78,452
NVL	CTCP Tập đoàn Đầu tư Địa ốc No Va	Bất động sản	3.1%	58,900	54,803	16.0	2.8	516	7%	74,700	53,700
PNJ	CTCP Vàng bạc Đá quý Phú Nhuận	Hàng tiêu dùng không thiết yếu	2.2%	76,700	17,079	16.2	4.2	491	49%	82,725	64,800
REE	CTCP Cơ điện Lạnh	Công nghiệp	0.9%	33,350	10,340	5.9	1.1	567	49%	37,550	29,450
ROS	CTCP Xây dựng FLC FAROS	Công nghiệp	0.8%	28,000	15,893	74.5	2.7	10,012	3%	44,650	26,500
SAB	TCT CP Bia - Rượu - Nước Giải khát Sài Gòn	Hàng tiêu dùng thiết yếu	3.1%	277,500	177,956	42.8	11.0	33	63%	291,000	193,800
SBT	CTCP Thành Thành Công - Biên Hòa	Hàng tiêu dùng thiết yếu	0.7%	16,450	8,639	21.9	1.4	1,368	6%	21,557	14,387
SSI	CTCP Chứng khoán SSI	Tài chính	1.2%	24,700	12,577	11.4	1.4	1,273	59%	33,800	24,450
STB	NH TMCP Sài Gòn Thương Tín	Tài chính	3.1%	11,350	20,471	9.4	0.8	3,125	14%	14,400	10,900
TCB	NH TMCP Kỹ thương Việt Nam	Tài chính	7.6%	20,950	73,254	8.6	1.4	1,962	23%	30,250	19,950
VCB	NH TMCP Ngoại thương Việt Nam	Tài chính	3.7%	76,900	285,213	16.3	3.7	749	24%	79,800	51,000
VHM	CTCP Vinhomes	Bất động sản	4.8%	85,800	287,388	19.1	6.6	891	15%	96,700	60,000
VIC	Tập đoàn Vingroup	Bất động sản	8.2%	122,000	408,204	93.6	6.9	417	15%	122,500	89,800
VJC	CTCP Hàng không Vietjet	Công nghiệp	5.8%	132,800	71,926	13.5	5.1	628	20%	158,000	107,300
VNM	CTCP Sữa Việt Nam	Hàng tiêu dùng thiết yếu	9.3%	125,600	218,719	23.5	7.7	685	59%	152,600	111,500
VPB	NH TMCP Việt Nam Thịnh Vượng	Tài chính	5.3%	19,100	46,924	7.1	1.3	1,708	23%	27,850	17,500
VRE	CTCP Vincom Retail	Bất động sản	2.6%	37,350	86,981	36.2	3.1	1,699	32%	39,950	26,700



We Create **Fortune**

CÔNG TY CHỨNG KHOÁN YUANTA VIỆT NAM

Phòng phân tích khối khách hàng cá nhân

Nguyễn Thế Minh

Giám đốc Nghiên cứu Phân tích

+84 28 3622 6868 ext 3826

minh.nguyen@yuanta.com.vn

Quách Đức Khánh

Chuyên viên phân tích cao cấp

+84 28 3622 6868 ext 3833

khanh.quach@yuanta.com.vn

Nguyễn Trịnh Ngọc Hồng

Chuyên viên phân tích

+84 28 3622 6868 ext 3832

hong.nguyen@yuanta.com.vn

Phạm Tấn Phát

Chuyên viên phân tích cao cấp

+84 28 3622 6868 ext 3832

phat.pham@yuanta.com.vn

Đặng Phi Phôn

Chuyên viên phân tích

+84 28 3622 6868 ext

phon.dang@yuanta.com.vn

Phòng Môi giới khách hàng cá nhân

Nguyễn Thanh Tùng

Giám đốc Môi giới Hội Sở

+84 28 3622 6868 ext 3609

tung.nguyen@yuanta.com.vn

Chung Kim Hoa

Giám đốc Khối khách hàng người Hoa

+84 28 3622 6868 ext 3828

hoa.chung@yuanta.com.vn

Phù Vĩnh Quế

Giám đốc chi nhánh Chợ Lớn

+84 28 3622 6868

que.phu@yuanta.com.vn

Nguyễn Việt Quang

Giám đốc chi nhánh Hà Nội

+84 28 3622 6868 ext 3404

quang.nguyen@yuanta.com.vn

Võ Thị Thu Thủy

Giám đốc chi nhánh Bình Dương

+84 28 3622 6868 ext 3505

thuy.vo@yuanta.com.vn

Bùi Quốc Phong

Giám đốc chi nhánh Đồng Nai

+84 28 3622 6868

phong.bui@yuanta.com.vn

Nguyễn Đức Hoàn

**Giám đốc trung tâm kinh doanh
Nam Hà Nội**

+84 28 3622 6868 ext 3409

hoan.nguyen@yuanta.com.vn

Võ Đình Tuấn

Giám đốc Chi Nhánh Đà Nẵng

+84 28 3622 6868 ext 3301

tuan.vo@yuanta.com.vn



We Create **Fortune**

Appendix A: Important Disclosures

Analyst Certification

Each research analyst primarily responsible for the content of this research report, in whole or in part, certifies that with respect to each security or issuer that the analyst covered in this report: (1) all of the views expressed accurately reflect his or her personal views about those securities or issuers; and (2) no part of his or her compensation was, is, or will be, directly or indirectly, related to the specific recommendations or views expressed by that research analyst in the research report.

Ratings Definitions

BUY: We have a positive outlook on the stock based on our expected absolute or relative return over the investment period. Our thesis is based on our analysis of the company's outlook, financial performance, catalysts, valuation and risk profile. We recommend investors add to their position.

HOLD-Outperform: In our view, the stock's fundamentals are relatively more attractive than peers at the current price. Our thesis is based on our analysis of the company's outlook, financial performance, catalysts, valuation and risk profile.

HOLD-Underperform: In our view, the stock's fundamentals are relatively less attractive than peers at the current price. Our thesis is based on our analysis of the company's outlook, financial performance, catalysts, valuation and risk profile.

SELL: We have a negative outlook on the stock based on our expected absolute or relative return over the investment period. Our thesis is based on our analysis of the company's outlook, financial performance, catalysts, valuation and risk profile. We recommend investors reduce their position.

Under Review: We actively follow the company, although our estimates, rating and target price are under review.

Restricted: The rating and target price have been suspended temporarily to comply with applicable regulations and/or Yuanta policies.

Note: Yuanta research coverage with a Target Price is based on an investment period of 12 months. Greater China Discovery Series coverage does not have a formal 12 month Target Price and the recommendation is based on an investment period specified by the analyst in the report.

Global Disclaimer

© 2018 Yuanta. All rights reserved. The information in this report has been compiled from sources we believe to be reliable, but we do not hold ourselves responsible for its completeness or accuracy. It is not an offer to sell or solicitation of an offer to buy any securities. All opinions and estimates included in this report constitute our judgment as of this date and are subject to change without notice.

This report provides general information only. Neither the information nor any opinion expressed herein constitutes an offer or invitation to make an offer to buy or sell securities or other investments. This material is prepared for general circulation to clients and is not intended to provide tailored investment advice and does not take into account the individual financial situation and objectives of any specific person who may receive this report. Investors should seek financial advice regarding the appropriateness of investing in any securities, investments or investment strategies discussed or recommended in this report. The information contained in this report has been compiled from sources believed to be reliable but no representation or warranty, express or implied, is made as to its accuracy, completeness or correctness. This report is not (and should not be construed as) a solicitation to act as securities broker or dealer in any jurisdiction by any person or company that is not legally permitted to carry on such business in that jurisdiction.

Yuanta research is distributed in the United States only to Major U.S. Institutional Investors (as defined in Rule 15a-6 under the Securities Exchange Act of 1934, as amended and SEC staff interpretations thereof). All transactions by a US person in the securities mentioned in this report must be effected through a registered broker-dealer under Section 15 of the Securities Exchange Act of 1934, as amended. Yuanta research is distributed in Taiwan by Yuanta Securities Investment Consulting. Yuanta research is distributed in Hong Kong by Yuanta Securities (Hong Kong) Co. Limited, which is licensed in Hong Kong by the Securities and Futures Commission for regulated activities, including Type 4 regulated activity (advising on securities). In Hong Kong, this research report may not be redistributed, retransmitted or disclosed, in whole or in part or any form or manner, without the express written