

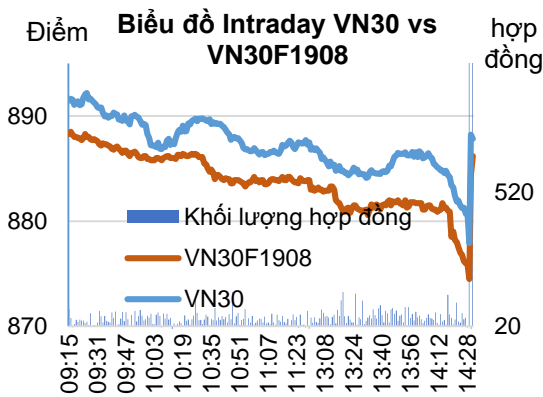
Bản tin phái sinh: Cơ hội với vị thế Short

30/07/2019

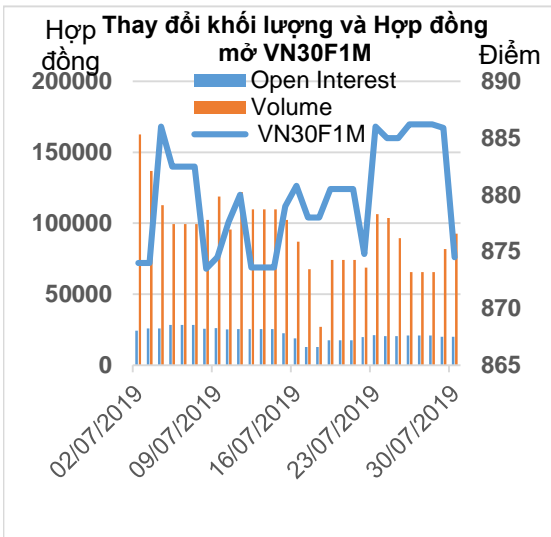
Diễn biến hợp đồng

Đơn vị	Điểm	Điểm	Hợp đồng	Ngày đáo hạn
VN30F1908	874.5	-11.4	92,544	15/08
VN30F1909	880.0	-7.0	478	19/09
VN30F1912	886.0	-7.6	62	19/12
VN30F2003	883.1	-8.6	33	19/03

Nguồn: Bloomberg – YSVN



Nguồn: Bloomberg – YSVN



Nguồn: Bloomberg – YSVN

Phạm Tấn Phát

Chuyên viên phân tích cao cấp

Email: phat.pham@yuanta.com.vn

Phone: (084) 28 3622 6868 ext 3880

TÍN HIỆU KỸ THUẬT

- VN30F1908 tạo tín hiệu phá vỡ xuống dưới vùng 883 điểm cho xu hướng giảm đang quay trở lại. Với chỉ báo xung lực đang đi xuống cho thấy xu hướng giảm vẫn còn chiếm ưu thế. Vùng hỗ trợ gần cho VN30F1908 quanh 865-870 điểm.
- Với tín hiệu hôm nay, xu hướng chủ đạo trên VN30F1908 đã được chuyển từ đi ngang sideways sang giảm điểm. Vùng hỗ trợ mạnh cho đồ thị giá VN30F1908 từ 860-865 điểm.

CHIẾN LƯỢC ĐẦU TƯ

- Chiến lược trong phiên (Intraday): Ở khung 15 phút, mức mục tiêu kỳ vọng cho vị thế Short của chúng tôi ở mức 875.51 điểm cho nên chúng tôi khuyến nghị các nhà đầu tư hạn chế mở thêm vị thế Short hoặc xem xét chốt lệnh Short vào đầu phiên và đóng Short khi giá vượt mức 878.97 điểm.
- Chiến lược xu hướng chủ đạo trong ngắn hạn (Daily): Nhà đầu tư tiếp tục nắm giữ vị thế Short với dừng lỗ tại 887 điểm và mục tiêu 860 điểm.

Xu hướng	VN30F1908-Daily	VN30F1908-30m
Ngắn hạn	GIẢM	GIẢM
Hỗ trợ 1	870	870
Hỗ trợ 2	852	865
Kháng cự 1	887	879
Kháng cự 2	903	887



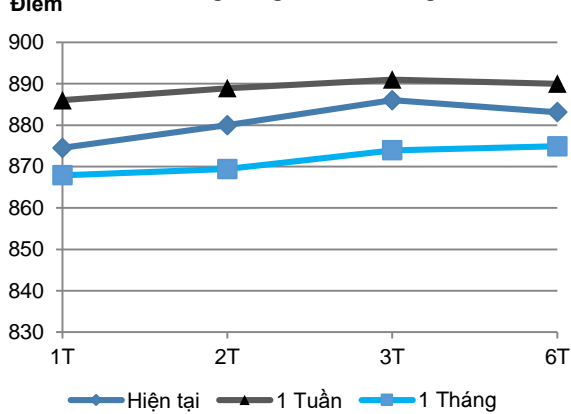


We Create Fortune

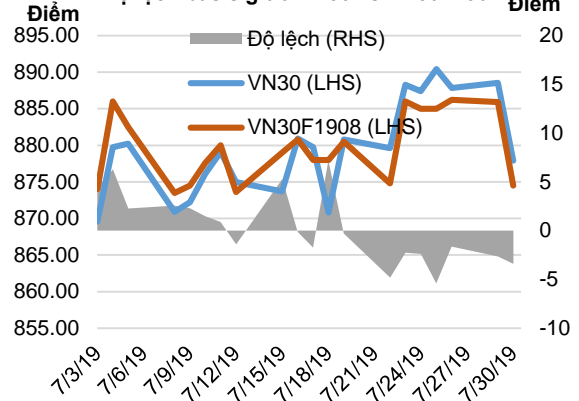
HỢP ĐỒNG TƯƠNG LAI

	Giá đóng cửa	+/-	+/- %	KLGD	+/- %	Fair Value	Ngày thanh toán cuối cùng	Thời gian còn lại
	Đơn vị: Điểm	Điểm	%	hợp đồng		Đơn vị: Điểm		ngày
VN30 Index	877.9	-10.6	-1.2%	0				
VN30F1908	874.5	-11.4	-1.3%	92,544	13.24%	880	15/08/2019	18
VN30F1909	880.0	-7.0	-0.8%	478	116.29%	884	19/09/2019	53
VN30F1912	886.0	-7.6	-0.9%	62	129.63%	897	19/12/2019	144
VN30F2003	883.1	-8.6	-1.0%	33	83.33%	909	19/03/2020	235

Đường Cong Giá HĐ Tương Lai



Độ lệch basis giữa VN30 vs VN30F1907



Top cổ phiếu leader	Điểm tác động	Top cổ phiếu laggard	Điểm tác động
SAB	0.30	VHM	-1.90
SBT	0.04	HPG	-1.42
CII	0.00	VIC	-1.14
HDB	0.00	MBB	-1.09
REE	0.00	MWG	-0.94

Top cổ phiếu tăng giá	%	Top cổ phiếu giảm giá	%
SAB	1.08	VHM	-4.33
SBT	0.61	SSI	-3.11
CII	0.00	HPG	-2.71
HDB	0.00	DPM	-2.68
REE	0.00	MBB	-2.67



We Create Fortune

DANH SÁCH CP CHỈ SỐ VN30

Mã CP	Tên	Ngành	Tỷ trọng	Giá đóng cửa	Vốn hóa	PER	PBR	KLGD 3 tháng	SH Nước Ngoài	Cao 52 Tuần	Thấp 52 Tuần
		Đơn vị:	%	VND	Tỷ VND	x	x	'000 cp	%	VND	VND
CII	CTCP Đầu tư Hạ tầng Kỹ thuật TP.HCM	Công nghiệp	0.6%	21,900	5,428	65.1	1.1	393	53%	27,700	21,400
CTD	CTCP Xây dựng Coteccons	Công nghiệp	0.8%	114,000	8,707	8.5	1.1	104	49%	170,000	96,600
CTG	NH TMCP Công thương Việt Nam	Tài chính	1.0%	20,700	77,074	14.0	1.1	2,784	30%	28,300	17,700
DHG	CTCP Dược Hậu Giang	Chăm sóc sức khỏe	0.5%	99,900	13,062	21.7	4.3	18	54%	121,000	72,700
DPM	TCT CP Phân bón và Hóa chất Dầu khí	Nguyên vật liệu	0.4%	14,500	5,674	17.3	0.7	514	20%	23,700	14,500
EIB	NH TMCP Xuất nhập khẩu Việt Nam	Tài chính	3.0%	17,950	22,068	44.4	1.4	257	30%	19,100	13,100
FPT	CTCP FPT	CNTT	4.2%	47,800	32,422	11.8	2.5	1,256	49%	49,400	36,364
GAS	TCT Khí Việt Nam - Công ty Cổ phần	Dịch vụ tiện ích	1.7%	109,000	208,621	18.1	4.7	282	4%	125,000	82,400
GMD	CTCP Gemadept	Công nghiệp	1.1%	26,400	7,839	11.8	1.3	322	49%	29,900	23,800
HDB	NH TMCP Phát Triển TP.HCM	Tài chính	2.9%	26,000	25,506	9.0	1.6	1,366	24%	39,750	25,000
HPG	CTCP Tập đoàn Hòa Phát	Nguyên vật liệu	5.8%	21,500	59,363	7.4	1.3	4,722	39%	33,038	20,300
MBB	NH TMCP Quân đội	Tài chính	4.5%	21,850	46,178	6.8	1.4	2,719	20%	24,500	18,050
MSN	CTCP Tập đoàn Masan	Hàng tiêu dùng thiết yếu	6.1%	79,900	93,399	17.6	3.1	408	40%	97,200	71,000
MWG	CTCP Đầu tư Thế Giới Di Động	Hàng tiêu dùng không thiết yếu	4.8%	103,700	45,917	14.5	4.6	715	49%	109,700	78,452
NVL	CTCP Tập đoàn Đầu tư Địa ốc No Va	Bất động sản	3.1%	58,400	54,338	15.8	2.8	511	7%	74,700	53,700
PNJ	CTCP Vàng bạc Đá quý Phú Nhuận	Hàng tiêu dùng không thiết yếu	2.2%	76,300	16,990	16.1	4.2	512	49%	82,725	64,800
REE	CTCP Cơ điện Lạnh	Công nghiệp	0.9%	32,600	10,108	6.2	1.1	588	49%	37,550	29,450
ROS	CTCP Xây dựng FLC FAROS	Công nghiệp	0.8%	27,300	15,495	72.7	2.6	10,048	3%	44,000	26,500
SAB	TCT CP Bia - Rượu - Nước Giải khát Sài Gòn	Hàng tiêu dùng thiết yếu	3.2%	281,000	180,200	41.7	10.3	32	63%	291,000	193,800
SBT	CTCP Thành Thành Công - Biên Hòa	Hàng tiêu dùng thiết yếu	0.7%	16,550	8,691	22.0	1.4	1,428	6%	21,557	14,906
SSI	CTCP Chứng khoán SSI	Tài chính	1.2%	23,350	11,889	10.8	1.3	1,265	59%	33,800	23,350
STB	NH TMCP Sài Gòn Thương Tín	Tài chính	3.0%	10,850	19,570	9.0	0.8	3,267	14%	14,400	10,850
TCB	NH TMCP Kỹ thương Việt Nam	Tài chính	7.6%	20,700	72,379	8.2	1.3	1,995	23%	30,250	19,950
VCB	NH TMCP Ngoại thương Việt Nam	Tài chính	3.9%	80,600	298,936	17.0	3.9	768	24%	82,500	51,000
VHM	CTCP Vinhomes	Bất động sản	4.8%	84,000	281,359	18.7	6.5	890	15%	96,700	60,000
VIC	Tập đoàn Vingroup	Bất động sản	8.4%	122,500	409,877	94.0	6.9	419	15%	125,100	89,800
VJC	CTCP Hàng không Vietjet	Công nghiệp	5.9%	133,400	72,251	13.5	5.1	639	20%	158,000	107,300
VNM	CTCP Sữa Việt Nam	Hàng tiêu dùng thiết yếu	9.2%	123,500	215,060	23.1	7.6	693	59%	152,600	111,500
VPB	NH TMCP Việt Nam Thịnh Vượng	Tài chính	5.2%	18,650	45,818	6.9	1.3	1,688	23%	27,850	17,500
VRE	CTCP Vincom Retail	Bất động sản	2.6%	35,850	83,488	34.7	2.9	1,664	32%	39,950	26,700



We Create **Fortune**

CÔNG TY CHỨNG KHOÁN YUANTA VIỆT NAM

Phòng phân tích khối khách hàng cá

Nguyễn Thế Minh

Giám đốc Nghiên cứu Phân tích

+84 28 3622 6868 ext 3826

minh.nguyen@yuanta.com.vn

Quách Đức Khánh

Chuyên viên phân tích cao cấp

+84 28 3622 6868 ext 3833

khanh.quach@yuanta.com.vn

Nguyễn Trịnh Ngọc Hồng

Chuyên viên phân tích

+84 28 3622 6868 ext 3832

hong.nguyen@yuanta.com.vn

Phạm Tấn Phát

Chuyên viên phân tích cao cấp

+84 28 3622 6868 ext 3832

phat.pham@yuanta.com.vn

Đặng Phi Phôn

Chuyên viên phân tích

+84 28 3622 6868 ext 3893

phon.dang@yuanta.com.vn

Phòng Môi giới khách hàng cá nhân

Nguyễn Thanh Tùng

Giám đốc Môi giới Hội Sở

+84 28 3622 6868 ext 3609

tung.nguyen@yuanta.com.vn

Chung Kim Hoa

Giám đốc Khối khách hàng người Hoa

+84 28 3622 6868 ext 3828

hoa.chung@yuanta.com.vn

Phù Vĩnh Quế

Giám đốc chi nhánh Chợ Lớn

+84 28 3622 6868

que.phu@yuanta.com.vn

Nguyễn Việt Quang

Giám đốc chi nhánh Hà Nội

+84 28 3622 6868 ext 3404

quang.nguyen@yuanta.com.vn

Võ Thị Thu Thủy

Giám đốc chi nhánh Bình Dương

+84 28 3622 6868 ext 3505

thuy.vo@yuanta.com.vn

Bùi Quốc Phong

Giám đốc chi nhánh Đồng Nai

+84 28 3622 6868

phong.bui@yuanta.com.vn

Nguyễn Đức Hoàn

**Giám đốc trung tâm kinh doanh
Nam Hà Nội**

+84 28 3622 6868 ext 3409

hoan.nguyen@yuanta.com.vn

Võ Đình Tuấn

Giám đốc Chi Nhánh Đà Nẵng

+84 28 3622 6868 ext 3301

tuan.vo@yuanta.com.vn



We Create **Fortune**

Appendix A: Important Disclosures

Analyst Certification

Each research analyst primarily responsible for the content of this research report, in whole or in part, certifies that with respect to each security or issuer that the analyst covered in this report: (1) all of the views expressed accurately reflect his or her personal views about those securities or issuers; and (2) no part of his or her compensation was, is, or will be, directly or indirectly, related to the specific recommendations or views expressed by that research analyst in the research report.

Ratings Definitions

BUY: We have a positive outlook on the stock based on our expected absolute or relative return over the investment period. Our thesis is based on our analysis of the company's outlook, financial performance, catalysts, valuation and risk profile. We recommend investors add to their position.

HOLD-Outperform: In our view, the stock's fundamentals are relatively more attractive than peers at the current price. Our thesis is based on our analysis of the company's outlook, financial performance, catalysts, valuation and risk profile.

HOLD-Underperform: In our view, the stock's fundamentals are relatively less attractive than peers at the current price. Our thesis is based on our analysis of the company's outlook, financial performance, catalysts, valuation and risk profile.

SELL: We have a negative outlook on the stock based on our expected absolute or relative return over the investment period. Our thesis is based on our analysis of the company's outlook, financial performance, catalysts, valuation and risk profile. We recommend investors reduce their position.

Under Review: We actively follow the company, although our estimates, rating and target price are under review.

Restricted: The rating and target price have been suspended temporarily to comply with applicable regulations and/or Yuanta policies.

Note: Yuanta research coverage with a Target Price is based on an investment period of 12 months. Greater China Discovery Series coverage does not have a formal 12 month Target Price and the recommendation is based on an investment period specified by the analyst in the report.

Global Disclaimer

© 2018 Yuanta. All rights reserved. The information in this report has been compiled from sources we believe to be reliable, but we do not hold ourselves responsible for its completeness or accuracy. It is not an offer to sell or solicitation of an offer to buy any securities. All opinions and estimates included in this report constitute our judgment as of this date and are subject to change without notice.

This report provides general information only. Neither the information nor any opinion expressed herein constitutes an offer or invitation to make an offer to buy or sell securities or other investments. This material is prepared for general circulation to clients and is not intended to provide tailored investment advice and does not take into account the individual financial situation and objectives of any specific person who may receive this report. Investors should seek financial advice regarding the appropriateness of investing in any securities, investments or investment strategies discussed or recommended in this report. The information contained in this report has been compiled from sources believed to be reliable but no representation or warranty, express or implied, is made as to its accuracy, completeness or correctness. This report is not (and should not be construed as) a solicitation to act as securities broker or dealer in any jurisdiction by any person or company that is not legally permitted to carry on such business in that jurisdiction.

Yuanta research is distributed in the United States only to Major U.S. Institutional Investors (as defined in Rule 15a-6 under the Securities Exchange Act of 1934, as amended and SEC staff interpretations thereof). All transactions by a US person in the securities mentioned in this report must be effected through a registered broker-dealer under Section 15 of the Securities Exchange Act of 1934, as amended. Yuanta research is distributed in Taiwan by Yuanta Securities Investment Consulting. Yuanta research is distributed in Hong Kong by Yuanta Securities (Hong Kong) Co. Limited, which is licensed in Hong Kong by the Securities and Futures Commission for regulated activities, including Type 4 regulated activity (advising on securities). In Hong Kong, this research report may not be redistributed, retransmitted or disclosed, in whole or in part or any form or manner, without the express written