

市場走勢 2019/7/3

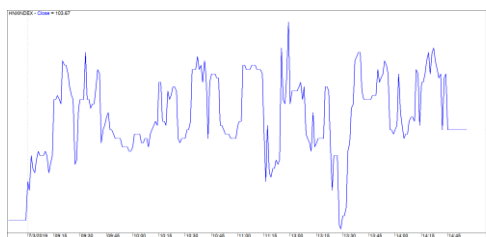
市場指數	VNI	HNI	UPCOM
收盤	960.39	103.67	55.29
%日	-0.17%	0.20%	0.60%
%週	0.13%	-0.27%	-0.18%
%月	1.47%	0.38%	0.89%
%年	6.00%	4.93%	10.62%
成交值(十億盾)			
當日	3,210	343	206
日均量/週	3,649	365	265
日均量/月	3,636	324	271
外資進出			
買進	487.39	9.23	54.43
賣出	497.22	3.88	48.70
買賣超	-9.83	5.36	5.73
市場漲跌家數			
上漲	138	61	209
下跌	139	65	124
持平	109	243	551
市場指標			
P/E	16.62	9.32	17.56
總市值 (兆盾)	3,257	188	976
股息殖利率	4.82%	3.51%	7.08%

資料源: Bloomberg – YSVN

VNINDEX



HNIINDEX



市場走勢

越南各大股指小幅盤整。VN-Index 收跌 0.17% 至 960.39 點，HNX 指數上漲 0.2%，收於 103.67 點，Upcom 指數上漲 0.6%，收於 55.29 點。流動性維持較低平均水平，三大證交達近 2 兆越盾。

VN-Index 持續於 960 點附近波動。分歧仍然存在，但各股票板塊的漲跌波動程度不太大。具體，VN30-Index 有 VCB (-1.3%)，NVL (-2.5%)，HPG (-2%)，EIB (-2%) 是跌幅最大的前四名。而 CTD (2.1%)，VHM (1.1%)，REE (2.6%)，CTG (1.2%) 有相當好回調。VHM 連續第四盤回調，對市場帶來積極的心理支持。同時，中、小型股走勢更積極，亮點在於 AMD (4.6%)，HAI (1.7%)，FCN (2.1%)，VCS (8%)，DGC (4.5%)，LMH (6.9%)。

當日外資交易平衡。主要賣超 HPG (620 億越盾)，VHM (240 億越盾)，VCB (180 億越盾)，而買超集中到 PLX (620 億越盾)，VNM (190 億越盾)，VJC (160 億越盾)。

短線市場觀點

我們預計今天市場可能會重回上漲趨勢。投資者情緒尚未明確，表明投資者對目前走勢仍非常謹慎。積極點是，與前一交易盤相比，現金流有所增加，並且當市場開始進入 2019 年第二季度的財務報告季時存在較高的分歧。同時，股票比重繼續增高至 50% 以上，表明短線投資者仍有新的放款支付。

我們的趨勢指標仍維持 VN-Index 和 VN30 的短期趨勢上漲，停損區位於 944.97 點和 855.81 點，和維持 HNX-Index 的短期趨勢下跌，阻力區位於 104.87 點。因此，我們建議短線投資者應關注每支股票的趨勢，並且在調整期間逐步將庫存調至建議的比例。

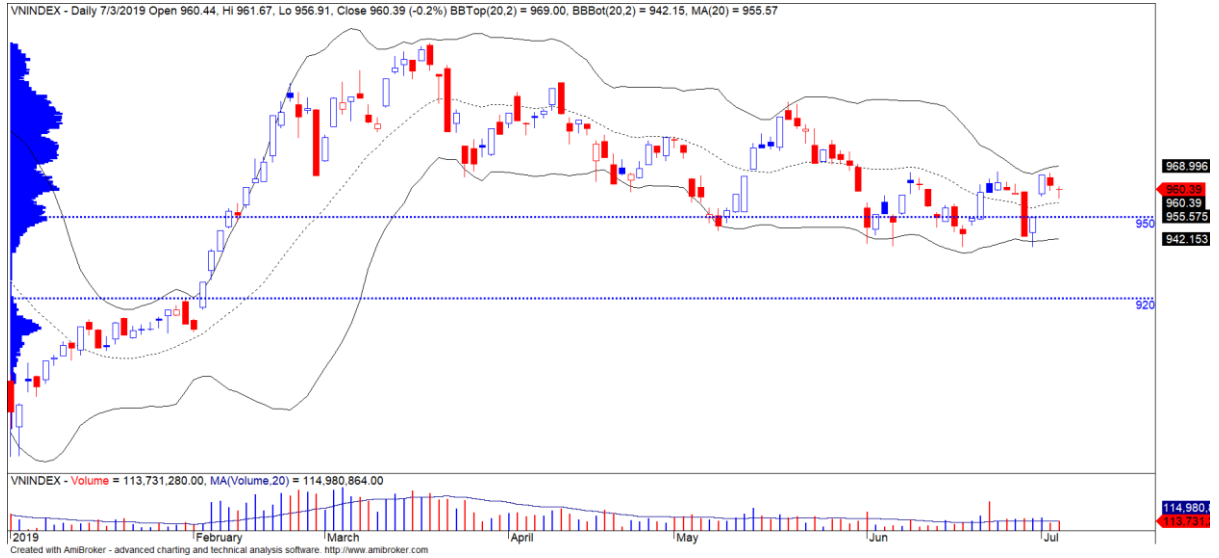
建議短線投資比重：51% 股票 / 49% 現金

(股票趨勢追蹤圖在下一頁內更新)



We Create Fortune

技術分析圖



指數技術分析圖 VN-Index



指數技術分析圖 HNX-Index

指數	短期趨勢	中期趨勢	阻力區 1	阻力區 2	支撐區 1	支撐區 2
VN-Index	上漲	上漲	1,000	1,025	965	953
HNX-Index	下跌	下跌	108	110	105	101
VN30	上漲	上漲	895	935	877	863
VNMidcaps	上漲	上漲	992	1,030	969	963
VNSmallcaps	上漲	上漲	835	845	822	804

We Create Fortune

股票趨勢追蹤表

股票	價格	短期趨勢	中期趨勢	短期買進價格	短期止損	暫計短期利潤%	短期訊號	中期買進價格	中期止損	暫計中期獲利%	中期訊號
AAA	18.65	上漲	上漲	18.60	17.85	0.27%		16.85	16	10.68%	
ACB	28.80	下跌	下跌		29.53				31.45		
ACV	84.00	下跌	上漲		91.59			90.00	79.58	-6.67%	
ANV	26.90	下跌	下跌		27.71				30.56		
ASM	7.06	下跌	下跌		7.20				7.93		
BFC	18.90	下跌	下跌		19.87				22.44		
BID	32.10	上漲	上漲	32.65	31.49	-1.68%		33.40	31	-3.89%	
BMP	43.30	上漲	下跌	44.50	42.24	-2.70%			48		
BSR	12.40	下跌	下跌		13.17				14.68		
BVH	82.70	上漲	下跌	79.00	78.79	4.68%			85		
BWE	26.90	上漲	上漲	25.85	25.68	4.06%		20.00	24	34.50%	
CEO	11.20	下跌	下跌		11.65				12.74		
CII	22.30	下跌	下跌		23.10				24.53		
CMG	38.40	上漲	上漲	37.80	36.31	1.59%		23.20	32	65.52%	
CMX	22.90	上漲	上漲	23.20	22.21	-1.29%		5.91	22	287.48%	
CSM	14.55	下跌	上漲		15.24			14.39	14.22	1.11%	
CTD	106.80	上漲	下跌	102.00	100.27	4.71%			112		
CTG	21.05	上漲	上漲	21.05	21.03	0.00%	買進	22.70	19.64	-7.27%	賣出
CTI	23.10	上漲	下跌	23.80	22.66	-2.94%			25		
CTR	28.60	上漲	N/A	28.80	27.13	-0.69%		-	3.89		
CVT	19.25	上漲	下跌	19.25	18.81	0.00%	買進		20.33		
DCM	8.08	上漲	下跌	8.50	7.97	-4.94%			9		
DGC	31.00	上漲	下跌	28.50	28.26	8.77%			31		
DGW	21.85	上漲	下跌	21.85	21.69	0.00%	買進		23.12		
DHA	36.90	上漲	上漲	32.25	34.28	14.42%		29.10	32	26.80%	
DHC	42.85	上漲	上漲	40.90	41.73	4.77%		35.20	38	21.73%	
DHG	105.10	上漲	下跌	108.00	101.56	-2.69%			115		
DIG	13.00	下跌	下跌		13.81				15.14		
DPG	37.20	下跌	上漲		38.07			40.02	34.78	-7.04%	
DPM	15.25	下跌	下跌		15.88				18.42		
DPR	43.80	上漲	上漲	43.40	43.52	0.92%		42.50	40	3.06%	
DQC	18.50	上漲	下跌	18.60	17.47	-0.54%			21		
DRC	18.50	下跌	下跌		19.19				21.29		
DXG	18.25	上漲	下跌	19.10	18.15	-4.45%			21		
EIB	18.30	上漲	上漲	17.80	17.77	2.81%		14.70	17	24.49%	

We Create Fortune

FCN	14.65	上漲	上漲	15.50	14.07	-5.48%		16.05	14	-8.72%	
FMC	29.40	上漲	下跌	28.95	28.58	1.55%			31		
FPT	46.80	上漲	上漲	45.20	45.41	3.54%		46.00	42	1.74%	
GAS	103.00	下跌	上漲		106.70			101.00	101.90	1.98%	賣出
GEX	21.70	下跌	下跌		22.58				23.99		
GIL	26.80	上漲	下跌	27.30	25.94	-1.83%			30		
GMD	27.10	上漲	下跌	27.10	26.63	0.00%	買進		27.99		
GTN	18.00	下跌	上漲		19.36			15.00	16.37	20.00%	
GVR	13.00	上漲	下跌	13.50	12.58	-3.70%			N/A		
HAG	5.42	上漲	下跌	5.15	5.14	5.24%			6		
HAX	15.70	上漲	上漲	14.25	14.93	10.18%		-	15		
HBC	15.00	下跌	下跌		15.58				18.07		
HCM	23.70	上漲	下跌	24.00	22.86	-1.25%			27		
HDB	26.30	上漲	下跌	27.60	25.94	-4.71%			29		
HDC	15.50	上漲	上漲	15.25	14.53	1.64%		15.25	13	1.64%	
HDG	34.35	上漲	下跌	32.70	32.60	5.05%			35		
HNG	17.35	上漲	上漲	15.75	16.27	10.16%		17.10	17	1.46%	買進
HPG	22.15	下跌	下跌		23.76				25.71		
HSG	7.52	上漲	上漲	7.70	7.40	-2.34%		9.30	7	-19.14%	
HT1	15.80	下跌	上漲		16.69			14.80	15.47	6.76%	
HUT	2.50	下跌	下跌		2.72				3.43		
HVN	41.80	下跌	上漲		43.28			39.00	38.27	7.18%	
KBC	14.90	上漲	下跌	14.30	14.43	4.20%			15		
KDH	23.65	下跌	下跌		24.54				24.76		
KSB	23.00	上漲	下跌	22.70	22.15	1.32%			25		
LCG	9.97	下跌	下跌		10.29				11.44		
LDG	8.50	上漲	下跌	8.63	8.15	-1.51%			10		
LHG	19.05	下跌	上漲		19.33			19.30	17.02	-1.30%	
LPB	7.90	上漲	下跌	8.10	7.69	-2.47%			8.63		
LSS	5.48	下跌	下跌		5.63				5.91		
MBB	21.00	下跌	上漲		21.29			21.85	20.11	-3.89%	
MPC	35.00	下跌	下跌		35.56				40.54		
MSN	84.50	下跌	上漲		85.98			89.00	80.74	-5.06%	
MSR	18.20	下跌	下跌		19.65				20.71		
MWG	95.60	上漲	上漲	88.30	91.86	8.27%		88.70	83	7.78%	
NDN	16.00	上漲	上漲	14.10	15.74	13.48%		13.70	14	16.79%	
NKG	6.15	下跌	下跌		6.54				7.27		
NLG	29.00	下跌	上漲		29.97			28.70	27.83	1.05%	
NT2	26.85	下跌	下跌		27.60				29.22		

We Create Fortune

NTL	25.15	上漲	上漲	22.95	23.51	9.59%		10.45	21	140.67%	
NVL	58.70	上漲	下跌	59.90	57.90	-2.00%			62		
OIL	11.40	下跌	下跌		12.20				13.57		
PAC	35.90	下跌	下跌		37.18				38.86		
PC1	18.70	下跌	下跌		19.50				21.02		
PDR	26.15	上漲	上漲	24.10	25.26	8.51%		29.00	23	-9.83%	
PHR	59.50	上漲	上漲	61.20	56.30	-2.78%		24.00	51	147.92%	
PLX	64.00	上漲	上漲	64.20	60.82	-0.31%		62.40	58.43	2.56%	
PNJ	73.70	下跌	上漲		75.30			104.00	72.83	-29.13%	
POW	14.75	下跌	上漲		15.34			15.70	13.92	-6.05%	
PVT	16.40	下跌	下跌		16.79				17.62		
PPC	30.35	上漲	上漲	28.75	28.10	5.57%		19.70	25	54.06%	
PTB	71.00	上漲	上漲	66.60	67.08	6.61%		64.00	62	10.94%	
PVB	18.80	上漲	上漲	19.60	18.79	-4.08%		20.10	17	-6.47%	
PVD	18.60	上漲	上漲	19.20	18.08	-3.12%		18.50	18	0.54%	
PVI	37.40	上漲	下跌	37.40	37.24	0.00%	買進		39.70		
PVS	23.00	上漲	上漲	23.00	22.22	0.00%		21.10	21	9.00%	
PXS	4.96	下跌	上漲		5.04			4.85	4.26	2.27%	
QNS	30.80	上漲	下跌	33.80	29.58	-8.88%		33.80	32	-4.72%	買進
REE	33.05	上漲	上漲	33.05	32.55	0.00%	買進	33.33	31.11	-0.83%	
SAB	276.00	上漲	上漲	253.00	266.64	9.09%		245.00	249	12.65%	
SAM	8.20	上漲	上漲	8.25	8.07	-0.61%		7.40	8	10.81%	
SCR	7.20	下跌	下跌		7.38				7.61		
SHI	8.25	上漲	上漲	8.14	8.03	1.35%		6.99	7	18.03%	
SJS	19.00	上漲	下跌	18.30	18.99	3.83%		-	20		
SKG	12.05	下跌	下跌		12.65				13		
SSI	24.85	下跌	下跌		25.25				27.07		
STB	11.35	下跌	下跌		11.71				12.42		
TCB	20.80	下跌	下跌		21.10				N/A		
TCM	28.55	上漲	下跌	27.85	26.66	2.51%			31		
TDH	9.86	下跌	上漲		10.39			11.65	9.17	-15.36%	
TLH	5.08	下跌	上漲		5.09			5.39	4.80	-5.75%	
TNG	22.00	上漲	上漲	19.70	20.31	11.68%		12.00	16	83.33%	
VCB	69.60	上漲	上漲	69.20	69.37	0.58%		62.00	64	12.26%	
VCG	26.40	下跌	上漲		27.21			19.20	24.08	37.50%	
VCS	66.00	上漲	下跌	61.20	58.15	7.84%			69		
VGC	20.10	下跌	下跌		21.09				21.65		
VGT	10.90	上漲	下跌	11.38	10.69	-4.21%			13,091		
VHC	85.60	下跌	下跌		89.08				95.80		

We Create Fortune

VHM	82.00	上漲	下跌	81.00	77.45	1.23%			88		
VIB	17.00	上漲	下跌	17.00	16.63	0.00%	買進		17.99		
VIC	115.40	下跌	上漲		117.69			112.00	108.25	3.04%	
VIP	5.65	下跌	下跌		5.80				6.10		
VJC	128.50	上漲	上漲	123.30	124.08	4.22%		124.50	114	3.21%	
VND	15.10	下跌	下跌		15.86				17.09		
VNG	22.00	上漲	上漲	20.60	21.43	6.80%		21.50	19	2.33%	
VNM	126.00	上漲	下跌	126.00	125.43	0.00%	買進		134.08		
VPB	19.20	上漲	下跌	18.60	18.65	3.23%			20		
VPI	42.00	上漲	下跌	41.75	41.05	0.60%			43,124		
VRC	15.80	下跌	下跌		16.30				17.82		
VRE	34.30	下跌	上漲		34.92			35.00	31.18	-2.00%	
VNM	126.00	上漲	下跌	126.00	125.43	0.00%	買進		134.08		
VPB	19.20	上漲	下跌	18.60	18.65	3.23%			20		
VPI	42.00	上漲	下跌	41.75	41.05	0.60%			43,124		
VRC	15.80	下跌	下跌		16.30				17.82		
VRE	34.30	下跌	上漲		34.92			35.00	31.18	-2.00%	
VSC	30.90	下跌	下跌		31.88				34.79		

LARGECAPS 大型股票趨勢追蹤表

股票	價格	短期趨勢	中期趨勢	短期買進價格	短期止損	暫計短期利潤%	短期訊號	中期買進價格	中期止損	暫計中期獲利	中期訊號
ACB	28.80	下跌	下跌		29.53				31.45		
BID	32.10	上漲	上漲	32.65	31.49	-1.68%		33.40	31.23	-3.89%	
BSR	12.40	下跌	下跌		13.17				14.68		
BVH	82.70	上漲	下跌	79.00	78.79	4.68%			85.11		
CTG	21.05	上漲	上漲	21.05	21.03	0.00%	買進	22.70	19.64	-7.27%	賣出
EIB	18.30	上漲	上漲	17.80	17.77	2.81%		14.70	16.69	24.49%	
FPT	46.80	上漲	上漲	45.20	45.41	3.54%		41.00	42.21	14.15%	
GAS	103.00	下跌	上漲		106.70			99.03	101.90	4.01%	賣出
HDB	26.30	上漲	下跌	27.60	25.94	-4.71%			28.77		
HNG	17.35	上漲	上漲	15.75	16.27	10.16%		17.10	16.55	1.46%	買進
HPG	22.15	下跌	下跌		23.76				25.71		
HVN	41.80	下跌	上漲		43.28			39.00	38.27	7.18%	
KDH	23.65	下跌	下跌		24.54				24.76		
MBB	21.00	下跌	上漲		21.29			21.27	20.11	-1.27%	
MSN	84.50	下跌	上漲		85.98			89.00	80.74	-5.06%	
MWG	95.60	上漲	上漲	88.30	91.86	8.27%		88.70	83.04	7.78%	

We Create Fortune

NVL	58.70	上漲	下跌	59.90	57.90	-2.00%			62.33		
OIL	11.40	下跌	下跌		12.20				13.57		
PLX	64.00	上漲	N/A	64.20	60.82	-0.31%		62.40	58.43	2.56%	
PNJ	73.70	下跌	上漲		75.30			77.88	72.83	-5.37%	
POW	14.75	下跌	上漲		15.34			15.70	13.92	-6.05%	
PVS	23.00	上漲	上漲	23.00	22.22	0.00%		21.10	21.47	9.00%	
QNS	30.80	上漲	下跌	33.80	29.58	-8.88%		33.80	32.21	-4.72%	買進
REE	33.05	上漲	上漲	33.05	32.55	0.00%	買進	33.33	31.11	-0.83%	
ROS	29.40	下跌	上漲		30.85			34.80	27.33	-15.52%	
SSI	24.85	下跌	下跌		25.25				27.07		
STB	11.35	下跌	下跌		11.71				12.42		
TCB	20.80	下跌	下跌		21.10				23.07		
TPB	23.10	下跌	下跌		23.86				N/A		
VCB	69.60	上漲	上漲	69.20	69.37	0.58%		62.00	64.31	12.26%	
VCG	26.40	下跌	上漲		27.21			18.44	24.08	43.16%	
VEA	58.30	下跌	下跌		60.41				N/A		
VGI	26.50	下跌	下跌		29.04				N/A		
VHM	82.00	上漲	下跌	81.00	77.45	1.23%			87.75		
VIB	17.00	上漲	下跌	17.00	16.63	0.00%	買進		17.99		
VIC	115.40	下跌	上漲		117.69			112.00	108.25	3.04%	
VJC	128.50	上漲	上漲	123.30	124.08	4.22%		124.50	113.67	3.21%	
VNM	126.00	上漲	下跌	126.00	125.43	0.00%	買進		134.08		
VPB	19.20	上漲	下跌	18.60	18.65	3.23%			19.82		
VRE	34.30	下跌	上漲		34.92			34.00	31.18	0.89%	

MIDCAPS 中型股票趨勢追蹤表

股票	價格	短期趨勢	中期趨勢	短期買進價格	短期止損	暫計短期利潤%	短期訊號	中期買進價格	中期止損	暫計中期獲利%	中期訊號
AAA	18.65	上漲	上漲	18.60	17.85	0.27%		16.85	16.36	10.68%	
ANV	26.90	下跌	下跌		27.71				30.56		
ASM	7.06	下跌	下跌		7.20				7.93		
BMP	43.30	上漲	下跌	44.50	42.24	-2.70%			48.32		
BWE	26.90	上漲	上漲	25.85	25.68	4.06%		19.44	24.07	38.37%	
C4G	8.70	下跌	#N/A		9.19			-	#N/A		
CEO	11.20	下跌	下跌		11.65				12.74		
CII	22.30	下跌	下跌		23.10				24.53		
CRE	25.40	上漲	#N/A	25.90	24.58	-1.93%		-	#N/A		
CTI	23.10	上漲	下跌	23.80	22.66	-2.94%			25.17		

We Create Fortune

CTR	28.60	上漲	#N/A	28.80	27.13	-0.69%		-	#N/A		
DCM	8.08	上漲	下跌	8.50	7.97	-4.94%			8.83		
DHC	42.85	上漲	上漲	40.90	41.73	4.77%		35.20	38.25	21.73%	
DIG	13.00	下跌	下跌		13.81				15.14		
DPM	15.25	下跌	下跌		15.88				18.42		
DRC	18.50	下跌	下跌		19.19				21.29		
DXG	18.25	上漲	下跌	19.10	18.15	-4.45%			20.75		
E1VFN30	14.35	下跌	下跌		14.58				15.16		
FCN	14.65	上漲	上漲	15.50	14.07	-5.48%		16.05	13.65	-8.72%	
FLC	4.19	下跌	下跌		4.34				4.81		
FTM	23.80	下跌	上漲		24.40			16.25	21.48	46.46%	
GEG	22.00	上漲	上漲	22.80	21.32	-3.51%		12.90	20.50	70.54%	
GEX	21.70	下跌	下跌		22.58				23.99		
GMD	27.10	上漲	下跌	27.10	26.63	0.00%	買進		27.99		
GTN	18.00	下跌	上漲		19.36			15.00	16.37	20.00%	
GVR	13.00	上漲	#N/A	13.50	12.58	-3.70%		-	#N/A		
HAG	5.42	上漲	下跌	5.15	5.14	5.24%			5.62		
HBC	15.00	下跌	下跌		15.58				18.07		
HCM	23.70	上漲	下跌	24.00	22.86	-1.25%			26.60		
HDG	34.35	上漲	下跌	32.70	32.60	5.05%			34.59		
HPX	26.60	上漲	#N/A	26.80	26.09	-0.75%		-	#N/A		
HSG	7.52	上漲	上漲	7.70	7.40	-2.34%		8.45	7.01	-11.03%	
HT1	15.80	下跌	上漲		16.69			14.80	15.47	6.76%	
IBC	21.80	上漲	上漲	20.90	21.08	4.31%		24.90	20.05	-12.45%	
IDI	7.59	上漲	下跌	7.48	7.20	1.47%			8.42		
IJC	10.70	下跌	下跌		11.13				11.50		
ITA	3.06	下跌	上漲		3.19			3.20	2.75	-4.38%	
KBC	14.90	上漲	下跌	14.30	14.43	4.20%			15.01		
KSB	23.00	上漲	下跌	22.70	22.15	1.32%			25.36		
LDG	8.50	上漲	下跌	8.63	8.15	-1.51%			10.06		
LPB	7.90	上漲	下跌	8.10	7.69	-2.47%			8.63		
MBS	14.80	下跌	#N/A		15.38			16.00	#N/A	#N/A	
MPC	35.00	下跌	下跌		35.56				40.54		
NBB	20.80	上漲	上漲	22.00	19.78	-5.45%		21.50	18.83	-3.26%	
NKG	6.15	下跌	下跌		6.54				7.27		
NLG	29.00	下跌	上漲		29.97			28.70	27.83	1.05%	
NT2	26.85	下跌	下跌		27.60				29.22		
NTC	156.50	上漲	#N/A	144.00	135.66	8.68%		120.00	#N/A	#N/A	

We Create Fortune

NTL	25.15	上漲	上漲	22.95	23.51	9.59%		9.33	21.18	169.52%	
NVB	8.10	下跌	下跌		8.44				9.22		
OGC	4.00	下跌	下跌		4.15				4.79		
PC1	18.70	下跌	下跌		19.50				21.02		
PDR	26.15	上漲	上漲	24.10	25.26	8.51%		23.60	23.22	10.83%	
PHR	59.50	上漲	上漲	61.20	56.30	-2.78%		22.86	50.97	160.23%	
PPC	30.35	上漲	上漲	28.75	28.10	5.57%		17.42	24.75	74.21%	
PTB	71.00	上漲	上漲	66.60	67.08	6.61%		60.78	62.33	16.81%	
PVD	18.60	上漲	上漲	19.20	18.08	-3.12%		18.50	17.78	0.54%	
PVI	37.40	上漲	下跌	37.40	37.24	0.00%	買進		39.70		
PVT	16.40	下跌	下跌		16.79				17.62		
QCG	4.39	下跌	下跌		4.90			5.91	4.64	-21.52%	賣出
SAM	8.20	上漲	上漲	8.25	8.07	-0.61%		7.40	7.55	10.81%	
SBT	17.15	下跌	下跌		17.60				18.63		
SCR	7.20	下跌	下跌		7.38				7.61		
SHB	6.70	下跌	下跌		7.14				7.69		
SHS	9.70	下跌	上漲		10.28			12.10	9.22	-19.83%	
SJS	19.00	上漲	下跌	18.30	18.99	3.83%		-	19.93		
STK	24.00	上漲	上漲	24.20	22.48	-0.83%		17.00	19.98	41.18%	
SZC	19.15	下跌	#N/A		19.81			-	#N/A		
TCH	21.80	上漲	下跌	21.15	20.66	3.07%			23.38		
TCM	28.55	上漲	下跌	27.85	26.66	2.51%			30.59		
TNG	22.00	上漲	上漲	19.70	20.31	11.68%		12.00	16.37	83.33%	
TTB	21.90	下跌	下跌		22.81				24.89		
VCI	30.80	下跌	下跌		32.23				35.72		
VGT	10.90	上漲	#N/A	12.00	10.69	-9.17%		-	#N/A		
VHC	85.60	下跌	下跌		89.08				95.80		
VND	15.10	下跌	下跌		15.86				17.09		
VNG	22.00	上漲	上漲	20.60	21.43	6.80%		21.50	19.37	2.33%	
VPI	42.00	上漲	下跌	41.75	41.05	0.60%			42.86		

MALLCAPS 小型股票趨勢追蹤表

股票	價格	短期趨勢	中期趨勢	短期買進價格	短期止損	暫計短期利潤%	短期訊號	中期買進價格	中期止損	暫計中期獲利	中期訊號
AAV	9.10	下跌	#N/A		9.33			16.85	#N/A	#N/A	
AGR	4.00	上漲	上漲	3.89	3.84	2.83%		3.99	3.54	0.25%	
AMD	1.83	下跌	下跌		1.87				2.08		
APG	9.50	上漲	上漲	8.50	8.97	11.76%		9.90	9.07	-4.04%	買進

We Create Fortune

ART	2.50	下跌	下跌		2.69				3.32		
BCC	8.40	上漲	上漲	8.50	7.91	-1.18%		7.70	7.66	9.09%	
BCG	5.77	上漲	上漲	5.90	5.61	-2.20%		6.39	5.41	-9.70%	
C69	17.20	上漲	上漲	8.80	15.73	95.45%		5.30	11.41	224.53%	
CCL	5.95	上漲	上漲	3.55	5.62	67.61%		3.46	4.14	71.97%	
CRC	14.60	下跌	下跌		15.24				18.03		
CVT	19.25	上漲	下跌	19.25	18.81	0.00%	買進		20.33		
DAG	6.91	上漲	下跌	6.55	6.55	5.50%			7.01		
DAH	8.55	下跌	上漲		8.61			4.66	7.54	83.31%	
DGW	21.85	上漲	下跌	21.85	21.69	0.00%	買進		23.12		
DLG	1.55	上漲	下跌	1.56	1.47	-0.64%			1.65		
DRH	7.51	上漲	下跌	7.59	6.91	-1.05%			7.76		
DTD	12.50	上漲	上漲	15.00	12.12	-16.67%		12.90	10.39	-3.10%	
EVG	2.71	下跌	下跌		2.88				3.02		
FIT	3.27	上漲	上漲	3.28	3.19	-0.30%		3.64	2.85	-10.16%	
GKM	15.30	下跌	上漲		15.53			11.42	14.95	33.92%	
HAH	11.85	下跌	下跌		12.33				12.67		
HAI	1.82	下跌	下跌		1.85				1.93		
HAP	3.60	下跌	上漲		3.75			3.67	3.25	-1.91%	
HAR	4.01	下跌	上漲		4.28			3.71	3.65	8.09%	
HCD	3.74	上漲	下跌	3.79	3.54	-1.32%			4.48		
HDA	11.30	上漲	上漲	10.50	10.23	7.62%			11.19		
HDC	15.50	上漲	上漲	15.25	14.53	1.64%		15.25	13.17	1.64%	
HHP	17.40	下跌	#N/A		17.66			-	#N/A		
HHS	3.32	下跌	下跌		3.46				3.90		
HII	11.80	下跌	下跌		12.62				14.16		
HQC	1.39	上漲	下跌	1.43	1.36	-2.80%			1.50		
HSL	7.95	下跌	下跌		8.55				10.76		
HUT	2.50	下跌	下跌		2.72				3.43		
HVG	3.68	上漲	下跌	3.33	3.15	10.51%			4.67		
HVH	27.00	上漲	#N/A	26.15	25.82	3.25%		-	#N/A		
JVC	2.95	下跌	下跌		2.98			3.28	2.98	-9.11%	賣出
KLF	1.40	下跌	下跌		1.61				1.89		
KMR	3.00	下跌	上漲		3.11			3.68	2.65	-18.48%	
LCG	9.97	下跌	下跌		10.29				11.44		
LGL	10.00	下跌	上漲		10.79			7.11	8.90	40.59%	
LHG	19.05	下跌	上漲		19.33			19.30	17.02	-1.30%	
LMH	17.05	上漲	#N/A	17.05	16.63	0.00%	買進	-	#N/A		
MST	2.80	下跌	下跌		3.19				3.84		

We Create Fortune

NDN	16.00	上漲	上漲	14.10	15.74	13.48%		13.10	13.50	22.10%	
PHC	13.20	上漲	上漲	13.40	12.98	-1.49%		14.45	12.65	-8.65%	
PVB	18.80	上漲	上漲	19.60	18.79	-4.08%		20.10	16.79	-6.47%	
PVC	6.90	下跌	上漲		7.30			7.10	6.20	-2.82%	
PXL	5.90	上漲	下跌	6.60	5.74	-10.61%			7.60		
PXS	4.96	下跌	上漲		5.04			4.85	4.26	2.27%	
QBS	2.72	下跌	下跌		2.97				3.62		
SFG	12.05	下跌	下跌		14.61			11.49	14.58	26.83%	賣出
SHI	8.25	上漲	上漲	8.80	8.03	-6.25%		6.23	7.45	32.37%	
SJF	3.27	上漲	下跌	3.06	2.67	6.86%			4.16		
SKG	12.05	下跌	下跌		12.65				12.61		
TDH	9.86	下跌	上漲		10.39			11.65	9.17	-15.36%	
TIG	3.40	下跌	上漲		3.65			3.20	3.03	6.25%	
TLD	5.28	下跌	下跌		5.57				6.36		
TLH	5.08	下跌	上漲		5.09			5.85	4.80	-13.16%	
TNI	10.20	下跌	下跌		10.83			12.15	10.21	-15.98%	
TTF	3.31	下跌	上漲		3.40			3.99	3.03	-17.04%	
TTH	4.00	下跌	下跌		4.34			5.27	4.22	-20.02%	賣出
TVB	17.70	下跌	下跌		17.91				19.94		
TVC	12.30	上漲	下跌	12.80	12.09	-3.91%			13.71		
VC3	23.40	上漲	上漲	23.10	22.86	1.30%		22.00	21.33	6.36%	
VCR	27.50	下跌	上漲		32.70			3.90	24.11	605.13%	
VNE	4.44	上漲	上漲	4.35	4.16	2.07%		4.65	3.96	-4.52%	
VPG	22.00	上漲	上漲	20.40	21.61	7.84%		20.46	18.84	7.55%	
VRC	15.80	下跌	下跌		16.30				17.82		
YBM	10.20	下跌	下跌		10.87				12.47		



We Create Fortune

胡志明市交易所 (HSX)

	收盤	漲跌%
VNI	960.39	-0.17%
VN30	869.58	-0.38%
VN Mid	965.11	-0.05%
VN Small	818.6	0.27%

河內交易所 (HSX)

	收盤	漲跌%
HNI	103.67	0.20%
HN30	189.58	0.82%
VNX AllSh	847.11	-0.21%

UPCOM 市場 (UPCoM)

	收盤	漲跌%
UPCoM	55.29	0.60%

外資交易	成交值(十億盾)	
買進	487.39	
賣出	497.22	
買超/賣超	-9.83	

外資交易	成交值(十億盾)	
買進	9.23	
賣出	3.88	
買超/賣超	5.36	

外資交易	成交值(十億盾)	
買進	54.43	
賣出	48.70	
買超/賣超	5.73	

上漲排名/股碼	漲跌(VND)	漲跌%
PGD	1500	4.48%
CVT	700	3.77%
PTB	2000	2.90%
REE	850	2.64%
BCG	130	2.30%

上漲排名/股碼	漲跌(VND)	漲跌%
VCS	4900	8.02%
L14	2800	5.83%
DGC	1400	4.73%
TNG	400	1.85%
PVI	500	1.36%

上漲排名/股碼	漲跌(VND)	漲跌%
VEC	1400	12.17%
NTC	6200	4.13%
VIB	500	3.03%
QNS	700	2.33%
VEA	1300	2.28%

下跌排名/股碼	漲跌(VND)	漲跌%
SFG	-900	-6.95%
SJS	-550	-2.81%
NAF	-500	-2.55%
NVL	-1500	-2.49%
TNI	-250	-2.39%

下跌排名/股碼	漲跌(VND)	漲跌%
VCR	-1000	-3.51%
PVS	-300	-1.29%
SHS	-100	-1.02%
AMV	-300	-1.01%
CEO	-100	-0.88%

下跌排名/股碼	漲跌(VND)	漲跌%
OIL	-400	-3.39%
VCP	-1200	-3.24%
BOT	-1500	-2.77%
GEG	-500	-2.22%
VGI	-600	-2.21%

*備註：市值>5,000 億盾；成交值>15 億盾

市值排名/股碼	十億盾	
VIC	397,187	
VHM	271,646	
VCB	261,476	
VNM	217,848	
GAS	198,859	

市值排名/股碼	十億盾	
ACB	36,043	
VCG	11,705	
PVS	11,137	
VCS	9,580	
PVI	8,528	

市值排名/股碼	十億盾	
ACV	182,631	
VGI	82,420	
VEA	75,789	
MCH	58,553	
GVR	51,680	

交易量排名/股碼	成交值	30 日均
ROS	9,174,630	11,405,137
HPG	6,335,447	5,408,941
HAG	4,971,200	2,842,435
VHM	4,238,710	2,351,454
TPB	4,188,790	1,836,185

交易量排名/股碼	成交值	30 日均
PVS	2,511,078	2,810,619
TNG	1,535,290	1,084,372
DNP	1,413,700	93,980
SHB	1,238,914	5,502,694
NDN	1,002,554	951,435

交易量排名/股碼	成交值	30 日均
BSR	889,415	1,141,749
GVR	700,563	979,661
PFL	585,100	95,259
QNS	553,019	316,324
VCP	500,150	8,053

資料源: Bloomberg & Yuanta Research

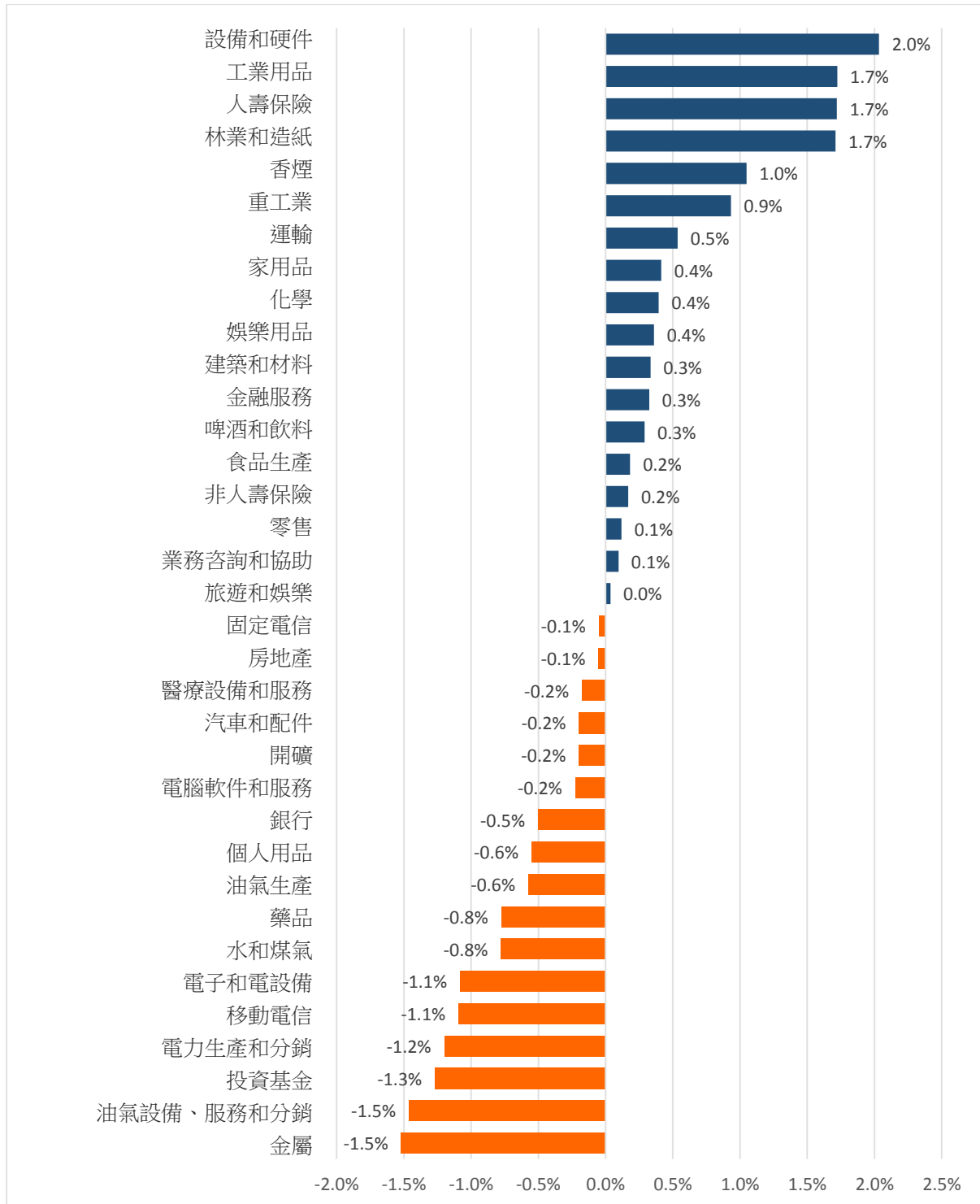
資料源: Bloomberg & Yuanta Research

資料源: Bloomberg & Yuanta Research



We Create Fortune

各行業板塊的交易走勢



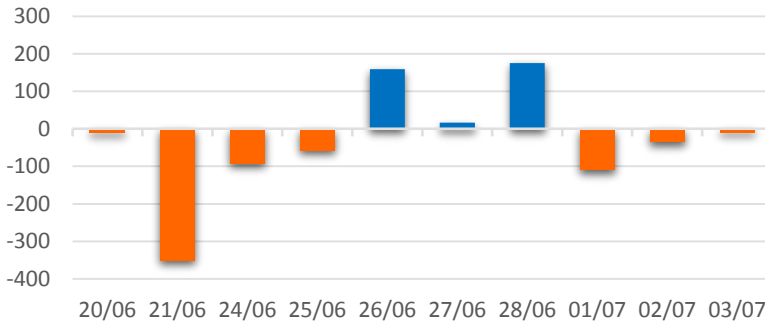
資料源: FiinPro – YSVN



We Create Fortune

外資買進賣統計

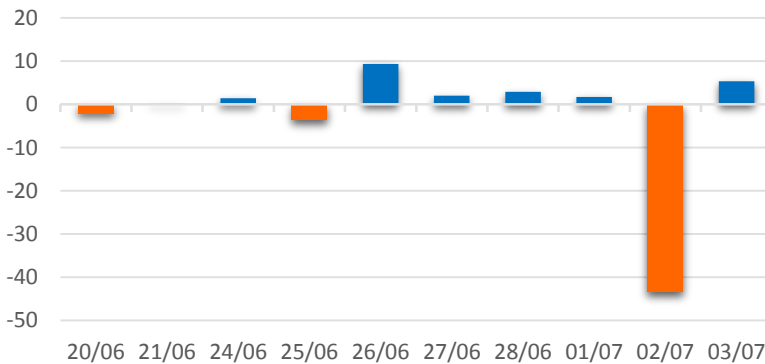
HSX 外資每日買/賣超



證券代碼	買超金額 (百萬盾)	證券代碼	賣超金額 (百萬盾)
PLX	62,880	HPG	61,821
VNM	19,678	VHM	24,110
VJC	16,019	VCB	18,017
GAS	11,269	HDB	8,911
KBC	7,913	YEG	8,197

HSX 外資買/賣超的前 5 名

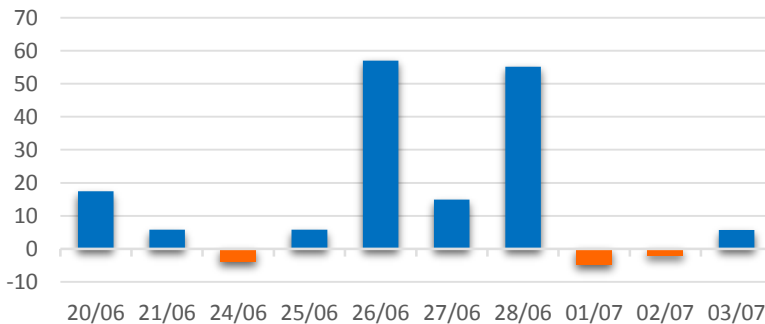
HNX 外資每日買/賣超



證券代碼	買超金額 (百萬盾)	證券代碼	賣超金額 (百萬盾)
PVS	3,513	INN	522
SHB	1,340	NTP	320
TNG	385	HCC	103
VCS	270	NDX	98
AMV	263	SCL	89

HNX 外資買/賣超的前 5 名

UPCOM 外資每日買/賣超



證券代碼	買超金額 (百萬盾)	證券代碼	賣超金額 (百萬盾)
QNS	5,292	VEA	1,712
VTP	3,060	BSR	1,353
GEG	868	ACV	1,290
ABI	435	OIL	477
SKV	275	MFS	65

UPCOM 外資買/賣超的前 5 名

源: FiinPro – YSVN



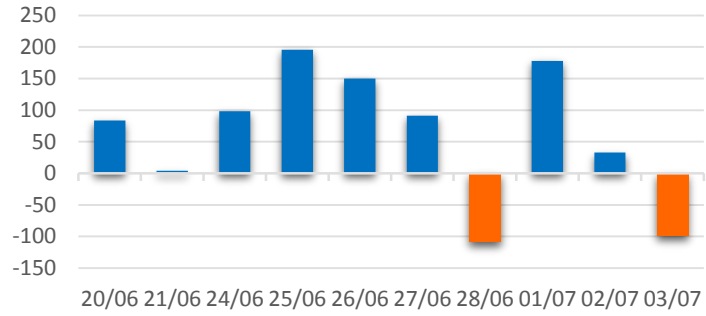
We Create **Fortune**

自營進出統計

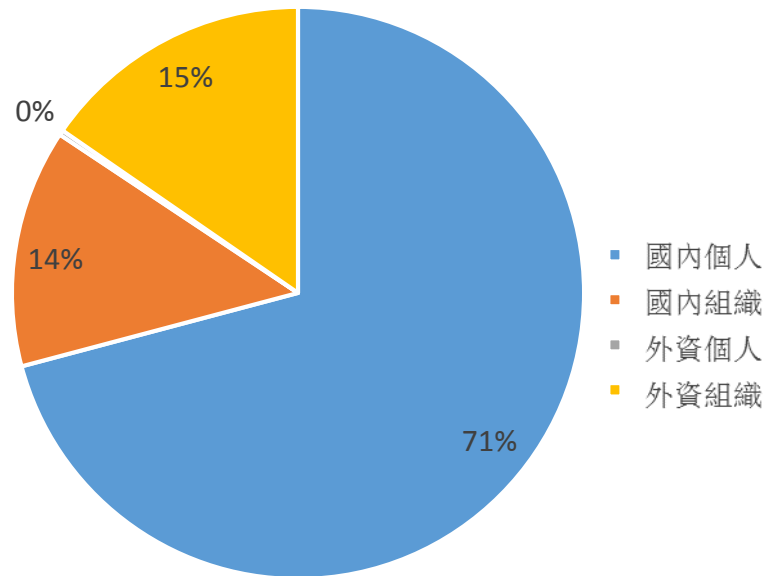
證券代碼	買超金額 (百萬盾)	證券代碼	賣超金額 (百萬盾)
MWG	25,680	VNM	22,919
E1VFN30	17,398	TCB	17,782
VHM	9,434	E1VFN30	16,454
VJC	7,901	VIC	16,330
VNM	6,274	VJC	15,141

券商自營交易最大前名

券商自營交易每日買/賣超 (bil. VND)



越南證券市場投資人類別統計

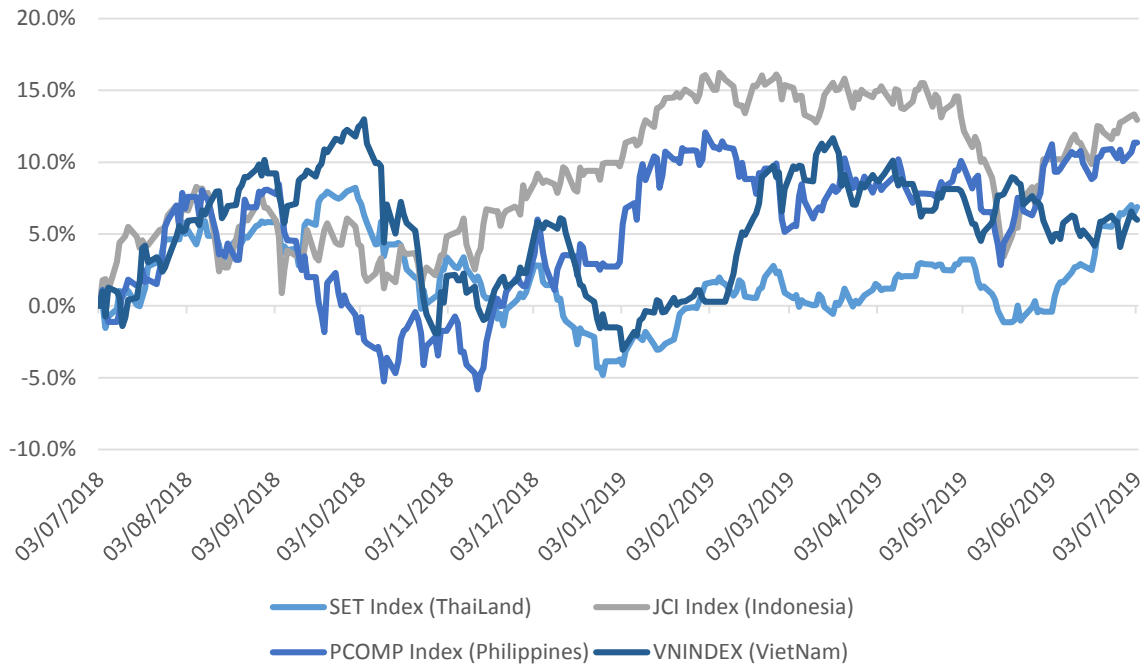


資料源: FiinPro – YSVN



We Create Fortune

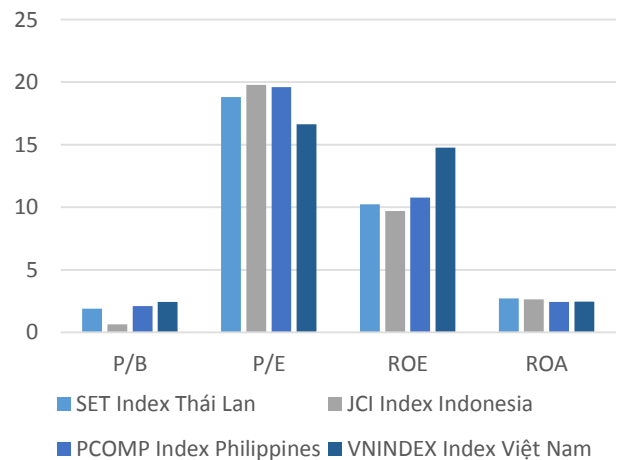
東南亞主要市場走勢比較



東南亞主要市場數據

		Thailand	Indonesia	Philippines	Vietnam
P/B		1.9x	0.7x	2.1x	2.4x
P/E		18.8x	19.7x	19.6x	16.6x
ROE	%	10.23	9.69	10.78	14.77
ROA	%	2.71	2.64	2.43	2.46
Vốn hóa	Tỷ USD	579.52	516.03	199.06	139.38
GTGD	Triệu USD	1.76	0.50	0.08	0.10
LS cổ tức	%	2.96	2.46	1.62	1.80

BloomBerg & YSVN





We Create **Fortune**

元大證券（越南）公司

個人客戶分析部

Nguyễn Thế Minh

研究分析經理

+84 28 3622 6868 ext 3826
minh.nguyen@yuanta.com.vn

Quách Đức Khánh

高級分析專員

+84 28 3622 6868 ext 3833
khanh.quach@yuanta.com.vn

Nguyễn Trịnh Ngọc Hồng

分析專員

+84 28 3622 6868 ext 3832
hong.nguyen@yuanta.com.vn

Phạm Tân Phát

高級分析專員

+84 28 3622 6868 ext 3830
phat.pham@yuanta.com.vn

個人客戶業務部

Nguyễn Thanh Tùng

總公司業務經理

+84 28 3622 6868 ext 3609
tung.nguyen@yuanta.com.vn

Chung Kim Hoa

華人客戶部經理

+84 28 3622 6868 ext 3828
hoa.chung@yuanta.com.vn

Phù Vĩnh Qué

堤岸分行經理

+84 28 3622 6868
que.phu@yuanta.com.vn

Nguyễn Việt Quang

河內分行經理

+84 28 3622 6868 ext 3404
quang.nguyen@yuanta.com.vn

Võ Thị Thu Thủy

平陽分行經理

+84 28 3622 6868 ext 3505
thuy.vo@yuanta.com.vn

Bùi Quốc Phong

同奈分行經理

+84 28 3622 6868
phong.bui@yuanta.com.vn

Nguyễn Đức Hoàn

河內南部營業中心經理

+84 28 3622 6868 ext 3409
hoan.nguyen@yuanta.com.vn



We Create **Fortune**

Appendix A: Important Disclosures

Analyst Certification

Each research analyst primarily responsible for the content of this research report, in whole or in part, certifies that with respect to each security or issuer that the analyst covered in this report: (1) all of the views expressed accurately reflect his or her personal views about those securities or issuers; and (2) no part of his or her compensation was, is, or will be, directly or indirectly, related to the specific recommendations or views expressed by that research analyst in the research report.

Ratings Definitions

BUY: We have a positive outlook on the stock based on our expected absolute or relative return over the investment period. Our thesis is based on our analysis of the company's outlook, financial performance, catalysts, valuation and risk profile. We recommend investors add to their position.

HOLD-Outperform: In our view, the stock's fundamentals are relatively more attractive than peers at the current price. Our thesis is based on our analysis of the company's outlook, financial performance, catalysts, valuation and risk profile.

HOLD-Underperform: In our view, the stock's fundamentals are relatively less attractive than peers at the current price. Our thesis is based on our analysis of the company's outlook, financial performance, catalysts, valuation and risk profile.

SELL: We have a negative outlook on the stock based on our expected absolute or relative return over the investment period. Our thesis is based on our analysis of the company's outlook, financial performance, catalysts, valuation and risk profile. We recommend investors reduce their position.

Under Review: We actively follow the company, although our estimates, rating and target price are under review.

Restricted: The rating and target price have been suspended temporarily to comply with applicable regulations and/or Yuanta policies.

Note: Yuanta research coverage with a Target Price is based on an investment period of 12 months. Greater China Discovery Series coverage does not have a formal 12 month Target Price and the recommendation is based on an investment period specified by the analyst in the report.

Global Disclaimer

© 2018 Yuanta. All rights reserved. The information in this report has been compiled from sources we believe to be reliable, but we do not hold ourselves responsible for its completeness or accuracy. It is not an offer to sell or solicitation of an offer to buy any securities. All opinions and estimates included in this report constitute our judgment as of this date and are subject to change without notice.

This report provides general information only. Neither the information nor any opinion expressed herein constitutes an offer or invitation to make an offer to buy or sell securities or other investments. This material is prepared for general circulation to clients and is not intended to provide tailored investment advice and does not take into account the individual financial situation and objectives of any specific person who may receive this report. Investors should seek financial advice regarding the appropriateness of investing in any securities, investments or investment strategies discussed or recommended in this report. The information contained in this report has been compiled from sources believed to be reliable but no representation or warranty, express or implied, is made as to its accuracy, completeness or correctness. This report is not (and should not be construed as) a solicitation to act as securities broker or dealer in any jurisdiction by any person or company that is not legally permitted to carry on such business in that jurisdiction.

Yuanta research is distributed in the United States only to Major U.S. Institutional Investors (as defined in Rule 15a-6 under the Securities Exchange Act of 1934, as amended and SEC staff interpretations thereof). All transactions by a US person in the securities mentioned in this report must be effected through a registered broker-dealer under Section 15 of the Securities Exchange Act of 1934, as amended. Yuanta research is distributed in Taiwan by Yuanta Securities Investment Consulting. Yuanta research is distributed in Hong Kong by Yuanta Securities (Hong Kong) Co. Limited, which is licensed in Hong Kong by the Securities and Futures Commission for regulated activities, including Type 4 regulated activity (advising on securities). In Hong Kong, this research report may not be redistributed, retransmitted or disclosed, in whole or in part or any form or manner, without the express written