

當日市場：VN-Index 可能會趨向於 987-990 點

2019/7/8

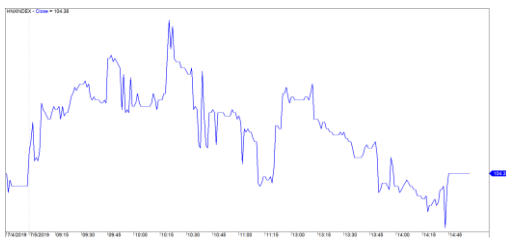
市場走勢 2019/7/5			
市場指數	VNI	HNI	UPCOM
收盤	975.34	104.38	56.38
%日	0.24%	0.04%	1.48%
%週	2.67%	0.84%	1.31%
%月	2.52%	0.81%	3.37%
%年	8.44%	8.29%	14.48%
成交值(十億盾)			
當日	3,209	287	206
日均量/週	3,525	324	244
日均量/月	3,613	323	274
外資進出			
買進	506.11	9.50	26.81
賣出	416.04	7.46	23.82
買賣超	90.07	2.04	2.98
市場漲跌家數			
上漲	151	71	255
下跌	147	76	127
持平	88	222	510
市場指標			
P/E	16.81	9.46	17.58
總市值 (兆盾)	3,295	190	976
股息殖利率	4.75%	3.30%	7.10%

資料源: Bloomberg – YSVN

VNINDEX



HNIINDEX



市場走勢

經前一盤強勁上揚後，越南股市小幅盤整。VN-Index 收盤略漲 0.24%至 975.34 點，HNX 指數上漲 0.04%，收於 104.38 點，Upcom 指數大漲 1.48%，收於 55.38 點。三大證交的流動資金僅達 3.1 兆越盾。

漲跌家數趨於平衡，市場再次出現分歧。顯著上揚的是 Vin 股族包括 VRE (2.9%)，VHM (1.2%)，VIC (0.2%)，有助指數股指禁盤尾時將指數推高。房地產板塊，多支個股交易積極，如：NBB (4.4%)，PDR (1.5%)，ITA (1.6%)，KBC (2.3%)，SJS (2.3%)。HNX 上積極走漲的有 HUT (4.2)，VCS (3.2%)，CSC (3.6%)，而走勢下跌的是 SRA (-2.5%)，C69 (-2.4%)，CEO (-1.9%)。而 Upcom，SIP (11.9%)，GVR (4.6%) 大漲的同時 MPC (-1.7%)，BSR (-1.6%) 略有調整。

外資在三大證交上買超共 950 億越盾。其中，買超前三名是 PLX (980 億越盾)，KBC (190 億越盾)，NVL (170 億越盾)。另，集中拋售 VIC (1010 億越盾)。

短線市場觀點

我們預計本週內 VN-Index 可能會維持漲勢至 987 - 990 點。同時，市場仍處於積極的強勢波動期，表明短線現金流將會在短期內繼續增加，並會在未來交易日達更有共識。此外，短線投資者的情緒及短期股票比重繼續獲得改善，表明短線投資者可繼續尋找新的放款支付。

我們的趨勢指標仍維持 VN-Index 和 VN30 的短期趨勢上漲，支撐區分別位於 949.07 點和 856.87 點，和維持 HNX-Index 的短期趨勢下跌，阻力區位於 104.87 點。因此，我們建議短線投資者可關注每支股票的趨勢，並且利用調整期間將庫存增加到建議的比例。

建議短線投資比重：53% 股票 / 47% 現金

建議中線投資比重：45% 股票 / 55% 現金

(股票趨勢追蹤圖在下一頁內更新)



We Create Fortune

技術分析圖



指數技術分析圖 VN-Index



指數技術分析圖 HNX-Index

指數	短期趨勢	中期趨勢	阻力區 1	阻力區 2	支撐區 1	支撐區 2
VN-Index	上漲	上漲	1,000	1,025	965	953
HNX-Index	下跌	下跌	108	110	105	101
VN30	上漲	上漲	895	935	877	863
VNMidcaps	上漲	上漲	992	1,030	969	963
VNSmallcaps	上漲	上漲	835	845	822	804

We Create **Fortune**
股票趨勢追蹤表

股票	價格	短期趨勢	中期趨勢	短期買進價格	短期止損	暫計短期利潤%	短期訊號	中期買進價格	中期止損	暫計中期獲利%	中期訊號
AAA	19.05	上漲	上漲	18.60	17.94	2.42%		16.85	16.36	13.06%	
ACB	29.20	下跌	下跌		29.53				31.45		
ACV	83.10	下跌	上漲		90.50			90.00	81.77	-7.67%	
ANV	27.40	下跌	下跌		27.71				30.56		
ASM	7.08	下跌	下跌		7.20				7.88		
BFC	18.20	下跌	下跌		19.63				21.85		
BID	32.80	上漲	上漲	32.65	31.49	0.46%		33.40	31.23	-1.80%	
BMP	45.60	上漲	下跌	44.50	42.31	2.47%			47.72		
BSR	12.10	下跌	下跌		13.03				14.49		
BVH	82.90	上漲	下跌	79.00	80.33	4.94%			85.11		
BWE	27.45	上漲	上漲	25.85	26.25	6.19%		20.00	24.07	37.25%	
CEO	10.10	下跌	下跌		10.51				11.33		
CII	22.40	下跌	下跌		23.10				24.28		
CMG	37.90	上漲	上漲	37.80	36.31	0.26%		23.20	32.95	63.36%	
CMX	22.90	上漲	上漲	23.20	22.21	-1.29%		5.91	21.62	287.48%	
CSM	14.35	下跌	上漲		15.24			14.39	14.22	-0.28%	
CTD	105.20	上漲	下跌	102.00	102.45	3.14%			112.01		
CTG	21.15	上漲	下跌	21.05	20.10	0.48%			22.80		
CTI	23.00	上漲	下跌	23.80	22.66	-3.36%			25.09		
CTR	29.30	上漲	N/A	28.80	27.25	1.74%		-	3.89		
CVT	19.45	上漲	下跌	19.25	18.65	1.04%			20.33		
DCM	8.04	上漲	下跌	8.50	7.97	-5.41%			8.83		
DGC	30.50	上漲	下跌	28.50	29.38	7.02%			31.31		
DGW	22.25	上漲	下跌	21.85	21.01	1.83%			23.12		
DHA	36.20	上漲	上漲	32.25	34.28	12.25%		29.10	32.44	24.40%	
DHC	44.30	上漲	上漲	40.90	41.77	8.31%		35.20	38.25	25.85%	
DHG	105.50	上漲	下跌	108.00	101.56	-2.31%			114.77		
DIG	13.20	下跌	下跌		13.65				14.82		
DPG	37.30	下跌	上漲		38.07			40.02	34.78	-6.79%	
DPM	15.45	下跌	下跌		15.88				17.57		
DPR	44.00	上漲	上漲	43.40	43.52	1.38%		42.50	40.21	3.53%	
DQC	18.50	上漲	下跌	18.60	17.61	-0.54%			20.68		
DRC	18.90	下跌	下跌		19.19				20.88		
DXG	18.30	上漲	下跌	19.10	18.15	-4.19%			20.75		
EIB	18.35	上漲	上漲	17.80	17.77	3.09%		14.70	16.75	24.83%	

We Create Fortune

FCN	14.75	上漲	上漲	15.50	14.07	-4.84%		16.05	13.65	-8.10%	
FMC	29.30	上漲	下跌	28.95	28.58	1.21%			30.62		
FPT	46.60	上漲	上漲	45.20	45.49	3.10%		46.00	42.44	1.30%	
GAS	103.60	下跌	下跌		106.70				113.06		
GEX	21.50	下跌	下跌		22.48				23.75		
GIL	26.60	上漲	下跌	27.30	25.94	-2.56%			29.67		
GMD	27.15	上漲	下跌	27.10	26.47	0.18%			27.99		
GTN	18.55	下跌	上漲		19.26			15.00	16.37	23.67%	
GVR	13.60	上漲	下跌	13.50	12.58	0.74%			N/A		
HAG	5.43	上漲	下跌	5.15	5.27	5.44%			5.62		
HAX	15.75	上漲	上漲	14.25	15.04	10.53%		15.75	15.34	0.00%	買進
HBC	15.35	下跌	下跌		15.58				17.63		
HCM	24.60	上漲	下跌	24.00	22.97	2.50%			26.60		
HDB	26.25	上漲	下跌	27.60	25.94	-4.89%			28.77		
HDC	15.40	上漲	上漲	15.25	14.61	0.98%		15.25	13.30	0.98%	
HDG	34.40	上漲	下跌	32.70	32.97	5.20%			34.59		
HNG	17.90	上漲	上漲	15.75	16.73	13.65%		17.10	14.71	4.68%	
HPG	22.30	下跌	下跌		23.35				25.71		
HSG	7.56	上漲	上漲	7.70	7.40	-1.82%		9.30	7.01	-18.71%	
HT1	15.75	下跌	上漲		16.62			14.80	15.47	6.42%	
HUT	2.50	下跌	下跌		2.72				3.25		
HVN	42.20	下跌	上漲		43.28			39.00	38.27	8.21%	
KBC	15.35	上漲	上漲	14.30	14.51	7.34%		15.35	15.01	0.00%	買進
KDH	23.30	下跌	下跌		24.48				24.76		
KSB	23.15	上漲	下跌	22.70	22.15	1.98%			25.36		
LCG	10.10	下跌	下跌		10.29				11.44		
LDG	8.30	上漲	下跌	8.63	8.15	-3.82%			9.75		
LHG	19.15	下跌	上漲		19.33			19.30	17.02	-0.78%	
LPB	8.00	上漲	下跌	8.10	7.69	-1.23%			8.51		
LSS	5.34	下跌	下跌		5.63				5.91		
MBB	21.30	上漲	上漲	21.30	21.29	0.00%	買進	21.85	20.11	-2.52%	
MPC	34.00	下跌	下跌		35.56				40.54		
MSN	85.00	下跌	上漲		85.98			89.00	80.74	-4.49%	
MSR	18.80	下跌	下跌		19.53				20.71		
MWG	95.40	上漲	上漲	88.30	92.94	8.04%		88.70	85.27	7.55%	
NDN	16.50	上漲	上漲	14.10	15.74	17.02%		13.70	14.40	20.44%	
NKG	6.26	下跌	下跌		6.49				7.27		
NLG	28.90	下跌	上漲		29.91			28.70	27.83	0.70%	
NT2	27.20	下跌	下跌		27.60				29.14		

We Create Fortune

NTL	25.00	上漲	上漲	22.95	23.86	8.93%		10.45	21.18	139.23%	
NVL	60.30	上漲	下跌	59.90	57.90	0.67%			62.33		
OIL	11.30	下跌	下跌		12.04				13.24		
PAC	36.00	下跌	下跌		36.90				38.86		
PC1	18.70	下跌	下跌		19.50				20.91		
PDR	26.55	上漲	上漲	24.10	25.38	10.17%		29.00	23.81	-8.45%	
PHR	60.60	上漲	上漲	61.20	56.70	-0.98%		24.00	50.97	152.50%	
PLX	64.50	上漲	上漲	64.20	61.49	0.47%		62.40	58.43	3.37%	
PNJ	74.50	下跌	上漲		75.30			104.00	72.83	-28.37%	
POW	14.70	下跌	上漲		15.34			15.70	13.92	-6.37%	
PVT	16.45	下跌	下跌		16.79				17.62		
PPC	31.00	上漲	上漲	28.75	29.28	7.83%		19.70	25.74	57.36%	
PTB	71.10	上漲	上漲	66.60	68.10	6.76%		64.00	62.33	11.09%	
PVB	18.80	上漲	上漲	19.60	18.79	-4.08%		20.10	16.79	-6.47%	
PVD	18.65	上漲	上漲	19.20	18.08	-2.86%		18.50	17.78	0.81%	
PVI	37.30	上漲	下跌	37.40	35.95	-0.27%			39.70		
PVS	23.40	上漲	上漲	23.00	22.22	1.74%		21.10	21.47	10.90%	
PXS	4.99	下跌	上漲		5.04			4.85	4.26	2.89%	
QNS	31.60	上漲	上漲	33.80	29.58	-6.51%		33.80	27.66	-6.51%	
REE	33.35	上漲	上漲	33.05	32.32	0.91%		33.33	31.11	0.07%	
SAB	280.00	上漲	上漲	253.00	266.64	10.67%		245.00	251.42	14.29%	
SAM	8.29	上漲	上漲	8.25	8.07	0.48%		7.40	7.69	12.03%	
SCR	7.22	下跌	下跌		7.38				7.61		
SHI	8.10	下跌	上漲		8.50			6.99	7.45	15.88%	
SJS	19.85	上漲	下跌	18.30	18.99	8.47%		-	19.93		
SKG	12.20	下跌	下跌		12.65				12.61		
SSI	25.35	上漲	下跌	25.35	25.25	0.00%	買進		26.98		
STB	11.40	下跌	下跌		11.71				12.42		
TCB	21.35	上漲	下跌	21.40	20.16	-0.23%			N/A		
TCM	28.25	上漲	下跌	27.85	27.10	1.44%			30.59		
TDH	9.65	下跌	上漲		10.20			11.65	9.17	-17.17%	
TLH	5.04	下跌	上漲		5.09			5.39	4.80	-6.49%	
TNG	21.90	上漲	上漲	19.70	20.48	11.17%		12.00	17.02	82.50%	
VCB	72.60	上漲	上漲	69.20	69.37	4.91%		62.00	64.85	17.10%	
VCG	26.40	下跌	上漲		27.21			19.20	24.08	37.50%	
VCS	68.00	上漲	上漲	61.20	62.16	11.11%		68.00	66.68	0.00%	買進
VGC	20.40	下跌	下跌		21.07				21.65		
VGT	10.90	上漲	下跌	11.38	10.69	-4.21%			13,090.90		
VHC	88.00	下跌	下跌		89.08				95.80		

We Create Fortune

VHM	86.00	上漲	下跌	81.00	79.97	6.17%			87.75		
VIB	17.10	上漲	下跌	17.00	16.41	0.59%			17.44		
VIC	116.70	下跌	上漲		117.69			112.00	108.25	4.20%	
VIP	5.66	下跌	下跌		5.79				6.05		
VJC	129.50	上漲	上漲	123.30	125.38	5.03%		124.50	116.01	4.02%	
VND	15.30	下跌	下跌		15.67				17.09		
VNG	22.05	上漲	上漲	20.60	21.60	7.04%		21.50	19.96	2.56%	
VNM	126.20	上漲	下跌	126.00	123.38	0.16%			133.60		
VPB	19.40	上漲	下跌	18.60	18.65	4.30%			19.82		
VPI	42.00	上漲	下跌	41.75	41.37	0.60%			43,124.20		
VRC	15.80	下跌	下跌		16.15				17.69		
VRE	35.75	上漲	上漲	35.75	34.92	0.00%	買進	35.00	31.18	2.14%	
VSC	31.70	下跌	下跌		31.88				34.25		

LARGECAPS 大型股票趨勢追蹤表

股票	價格	短期趨勢	中期趨勢	短期買進價格	短期止損	暫計短期利潤%	短期訊號	中期買進價格	中期止損	暫計中期獲利%	中期訊號
ACB	29.20	下跌	下跌		29.53				31.45		
BID	32.80	上漲	上漲	32.65	31.49	0.46%		33.40	31.23	-1.80%	
BSR	12.10	下跌	下跌		13.03				14.49		
BVH	82.90	上漲	下跌	79.00	80.33	4.94%			85.11		
CTG	21.15	上漲	下跌	21.05	20.10	0.48%			22.80		
EIB	18.35	上漲	上漲	17.80	17.77	3.09%		14.70	16.75	24.83%	
FPT	46.60	上漲	上漲	45.20	45.49	3.10%		41.00	42.44	13.67%	
GAS	103.60	下跌	下跌		106.70				113.06		
HDB	26.25	上漲	下跌	27.60	25.94	-4.89%			28.77		
HNG	17.90	上漲	上漲	15.75	16.73	13.65%		17.10	14.71	4.68%	
HPG	22.30	下跌	下跌		23.35				25.71		
HVN	42.20	下跌	上漲		43.28			39.00	38.27	8.21%	
KDH	23.30	下跌	下跌		24.48				24.76		
MBB	21.30	上漲	上漲	21.30	21.29	0.00%	買進	21.27	20.11	0.14%	
MSN	85.00	下跌	上漲		85.98			89.00	80.74	-4.49%	
MWG	95.40	上漲	上漲	88.30	92.94	8.04%		88.70	85.27	7.55%	
NVL	60.30	上漲	下跌	59.90	57.90	0.67%			62.33		
OIL	11.30	下跌	下跌		12.04				13.24		
PLX	64.50	上漲	N/A	64.20	61.49	0.47%		62.40	58.43	3.37%	
PNJ	74.50	下跌	上漲		75.30			77.88	72.83	-4.34%	
POW	14.70	下跌	上漲		15.34			15.70	13.92	-6.37%	

We Create Fortune

PVS	23.40	上漲	上漲	23.00	22.22	1.74%		21.10	21.47	10.90%	
QNS	31.60	上漲	上漲	33.80	29.58	-6.51%		33.80	27.66	-6.51%	
REE	33.35	上漲	上漲	33.05	32.32	0.91%		33.33	31.11	0.07%	
ROS	29.35	下跌	上漲		30.43			34.80	27.33	-15.66%	
SSI	25.35	上漲	下跌	25.35	25.25	0.00%	買進		26.98		
STB	11.40	下跌	下跌		11.71				12.42		
TCB	21.35	上漲	下跌	21.40	20.16	-0.23%			22.88		
TPB	23.10	下跌	下跌		23.86				N/A		
VCB	72.60	上漲	上漲	69.20	69.37	4.91%		62.00	64.85	17.10%	
VCG	26.40	下跌	上漲		27.21			18.44	24.08	43.16%	
VEA	58.00	下跌	下跌		60.38				N/A		
VGI	27.40	下跌	下跌		28.73				N/A		
VHM	86.00	上漲	下跌	81.00	79.97	6.17%			87.75		
VIB	17.10	上漲	下跌	17.00	16.41	0.59%			17.44		
VIC	116.70	下跌	上漲		117.69			112.00	108.25	4.20%	
VJC	129.50	上漲	上漲	123.30	125.38	5.03%		124.50	116.01	4.02%	
VNM	126.20	上漲	下跌	126.00	123.38	0.16%			133.60		
VPB	19.40	上漲	下跌	18.60	18.65	4.30%			19.82		
VRE	35.75	上漲	上漲	35.75	34.92	0.00%	買進	34.00	31.18	5.16%	

MIDCAPS 中型股票趨勢追蹤表

股票	價格	短期趨勢	中期趨勢	短期買進價格	短期止損	暫計短期利潤%	短期訊號	中期買進價格	中期止損	暫計中期獲利%	中期訊號
AAA	19.05	上漲	上漲	18.60	17.94	2.42%		16.85	16.36	13.06%	
ANV	27.40	下跌	下跌		27.71				30.56		
ASM	7.08	下跌	下跌		7.20				7.88		
BMP	45.60	上漲	下跌	44.50	42.31	2.47%			47.72		
BWE	27.45	上漲	上漲	25.85	26.25	6.19%		19.44	24.07	41.20%	
C4G	8.60	下跌	#N/A		9.13			-	#N/A		
CEO	10.10	下跌	下跌		10.51				11.33		
CII	22.40	下跌	下跌		23.10				24.28		
CRE	25.00	上漲	#N/A	25.90	24.58	-3.47%		-	#N/A		
CTI	23.00	上漲	下跌	23.80	22.66	-3.36%			25.09		
CTR	29.30	上漲	#N/A	28.80	27.25	1.74%		-	#N/A		
DCM	8.04	上漲	下跌	8.50	7.97	-5.41%			8.83		
DHC	44.30	上漲	上漲	40.90	41.77	8.31%		35.20	38.25	25.85%	
DIG	13.20	下跌	下跌		13.65				14.82		
DPM	15.45	下跌	下跌		15.88				17.57		

We Create Fortune

DRC	18.90	下跌	下跌		19.19				20.88		
DXG	18.30	上漲	下跌	19.10	18.15	-4.19%			20.75		
E1VFN30	14.60	上漲	下跌	14.59	14.07	0.07%			15.16		
FCN	14.75	上漲	上漲	15.50	14.07	-4.84%		16.05	13.65	-8.10%	
FLC	4.22	下跌	下跌		4.33				4.70		
FTM	24.50	上漲	上漲	24.50	24.40	0.00%	買進	16.25	21.48	50.77%	
GEG	22.10	上漲	上漲	22.80	21.32	-3.07%		12.90	20.50	71.32%	
GEX	21.50	下跌	下跌		22.48				23.75		
GMD	27.15	上漲	下跌	27.10	26.47	0.18%			27.99		
GTN	18.55	下跌	上漲		19.26			15.00	16.37	23.67%	
GVR	13.60	上漲	#N/A	13.50	12.58	0.74%		-	#N/A		
HAG	5.43	上漲	下跌	5.15	5.27	5.44%			5.62		
HBC	15.35	下跌	下跌		15.58				17.63		
HCM	24.60	上漲	下跌	24.00	22.97	2.50%			26.60		
HDG	34.40	上漲	下跌	32.70	32.97	5.20%			34.59		
HPX	26.20	上漲	#N/A	26.80	26.09	-2.24%		-	#N/A		
HSG	7.56	上漲	上漲	7.70	7.40	-1.82%		8.45	7.01	-10.56%	
HT1	15.75	下跌	上漲		16.62			14.80	15.47	6.42%	
IBC	21.95	上漲	上漲	20.90	21.18	5.02%		24.90	20.05	-11.85%	
IDI	7.50	上漲	下跌	7.48	7.24	0.27%			8.42		
IJC	11.00	下跌	下跌		11.13				11.50		
ITA	3.12	下跌	上漲		3.19			3.20	2.75	-2.50%	
KBC	15.35	上漲	上漲	14.30	14.51	7.34%		15.35	15.01	0.00%	買進
KSB	23.15	上漲	下跌	22.70	22.15	1.98%			25.36		
LDG	8.30	上漲	下跌	8.63	8.15	-3.82%			9.75		
LPB	8.00	上漲	下跌	8.10	7.69	-1.23%			8.51		
MBS	14.50	下跌	#N/A		15.36			16.00	#N/A	#N/A	
MPC	34.00	下跌	下跌		35.56				40.54		
NBB	21.40	上漲	上漲	22.00	19.78	-2.73%		21.50	18.83	-0.47%	
NKG	6.26	下跌	下跌		6.49				7.27		
NLG	28.90	下跌	上漲		29.91			28.70	27.83	0.70%	
NT2	27.20	下跌	下跌		27.60				29.14		
NTC	158.70	上漲	#N/A	144.00	144.81	10.21%		120.00	#N/A	#N/A	
NTL	25.00	上漲	上漲	22.95	23.86	8.93%		9.33	21.18	167.92%	
NVB	8.10	下跌	下跌		8.44				9.22		
OGC	4.03	下跌	下跌		4.15				4.79		
PC1	18.70	下跌	下跌		19.50				20.91		
PDR	26.55	上漲	上漲	24.10	25.38	10.17%		23.60	23.81	12.52%	

We Create Fortune

PHR	60.60	上漲	上漲	61.20	56.70	-0.98%		22.86	50.97	165.04%	
PPC	31.00	上漲	上漲	28.75	29.28	7.83%		17.42	25.74	77.94%	
PTB	71.10	上漲	上漲	66.60	68.10	6.76%		60.78	62.33	16.98%	
PVD	18.65	上漲	上漲	19.20	18.08	-2.86%		18.50	17.78	0.81%	
PVI	37.30	上漲	下跌	37.40	35.95	-0.27%			39.70		
PVT	16.45	下跌	下跌		16.79				17.62		
QCG	4.36	下跌	下跌		4.74				5.71		
SAM	8.29	上漲	上漲	8.25	8.07	0.48%		7.40	7.69	12.03%	
SBT	17.15	下跌	下跌		17.60				18.51		
SCR	7.22	下跌	下跌		7.38				7.61		
SHB	6.80	下跌	下跌		7.08				7.60		
SHS	9.90	下跌	上漲		10.21			12.10	9.22	-18.18%	
SJS	19.85	上漲	下跌	18.30	18.99	8.47%		-	19.93		
STK	25.30	上漲	上漲	24.20	23.01	4.55%		17.00	20.15	48.82%	
SZC	21.00	上漲	#N/A	20.45	18.30	2.69%		-	#N/A		
TCH	21.35	上漲	下跌	21.15	20.21	0.95%			22.45		
TCM	28.25	上漲	下跌	27.85	27.10	1.44%			30.59		
TNG	21.90	上漲	上漲	19.70	20.48	11.17%		12.00	17.02	82.50%	
TTB	22.00	下跌	下跌		22.53				24.54		
VCI	31.70	下跌	下跌		32.23				35.72		
VGT	10.90	上漲	#N/A	12.00	10.69	-9.17%		-	#N/A		
VHC	88.00	下跌	下跌		89.08				95.80		
VND	15.30	下跌	下跌		15.67				17.09		
VNG	22.05	上漲	上漲	20.60	21.60	7.04%		21.50	19.96	2.56%	
VPI	42.00	上漲	下跌	41.75	41.37	0.60%			42.86		

MALLCAPS 小型股票趨勢追蹤表

股票	價格	短期趨勢	中期趨勢	短期買進價格	短期止損	暫計短期利潤%	短期訊號	中期買進價格	中期止損	暫計中期獲利%	中期訊號
AAV	9.10	下跌	#N/A		9.33			16.85	#N/A	#N/A	
AGR	4.11	上漲	上漲	3.89	3.86	5.66%		3.99	3.54	3.01%	
AMD	1.77	下跌	下跌		1.87				2.08		
APG	9.35	上漲	上漲	8.50	8.97	10.00%		9.90	7.90	-5.56%	
ART	2.50	下跌	下跌		2.69				3.19		
BCC	8.40	上漲	上漲	8.50	7.91	-1.18%		7.70	7.66	9.09%	
BCG	5.65	上漲	上漲	5.90	5.61	-4.24%		6.39	5.41	-11.58%	
C69	16.10	上漲	上漲	8.80	15.73	82.95%		5.30	13.87	203.77%	
CCL	5.48	下跌	上漲		6.44			3.46	4.89	58.38%	

We Create Fortune

CRC	14.60	下跌	下跌		15.14				17.62		
CVT	19.45	上漲	下跌	19.25	18.65	1.04%			20.33		
DAG	6.86	上漲	下跌	6.55	6.55	4.73%			7.01		
DAH	9.12	上漲	上漲	9.12	8.61	0.00%	買進	4.66	7.54	95.53%	
DGW	22.25	上漲	下跌	21.85	21.01	1.83%			23.12		
DLG	1.54	上漲	下跌	1.56	1.47	-1.28%			1.65		
DRH	7.30	上漲	下跌	7.59	6.91	-3.82%			7.76		
DTD	12.80	上漲	上漲	15.00	12.12	-14.67%		12.90	10.39	-0.78%	
EVG	2.76	下跌	下跌		2.87				3.02		
FIT	3.42	上漲	上漲	3.28	3.19	4.27%		3.64	2.85	-6.04%	
GKM	15.40	下跌	上漲		15.53			11.42	14.95	34.80%	
HAH	11.90	下跌	下跌		12.28				12.67		
HAI	1.82	上漲	下跌	1.87	1.75	-2.67%			1.93		
HAP	3.60	下跌	上漲		3.75			3.67	3.25	-1.91%	
HAR	3.99	下跌	上漲		4.27			3.71	3.65	7.55%	
HCD	3.65	上漲	下跌	3.79	3.54	-3.69%			4.34		
HDA	11.30	上漲	上漲	10.50	10.81	7.62%		11.30	11.19	0.00%	買進
HDC	15.40	上漲	上漲	15.25	14.61	0.98%		15.25	13.30	0.98%	
HHP	17.30	下跌	#N/A		17.66			-	#N/A		
HHS	3.40	下跌	下跌		3.46				3.74		
HII	12.15	下跌	下跌		12.48				13.80		
HQC	1.38	上漲	下跌	1.43	1.36	-3.50%			1.50		
HSL	7.87	下跌	下跌		8.52				10.17		
HUT	2.50	下跌	下跌		2.72				3.25		
HVG	3.56	上漲	下跌	3.33	3.29	6.91%			4.67		
HVH	26.90	上漲	#N/A	26.15	26.24	2.87%		-	#N/A		
JVC	2.88	下跌	下跌		2.98				3.30		
KLF	1.40	下跌	下跌		1.61				1.79		
KMR	3.04	下跌	上漲		3.11			3.68	2.65	-17.39%	
LCG	10.10	下跌	下跌		10.29				11.44		
LGL	9.90	下跌	上漲		10.73			7.11	8.90	39.18%	
LHG	19.15	下跌	上漲		19.33			19.30	17.02	-0.78%	
LMH	17.00	上漲	#N/A	17.05	16.37	-0.29%		-	#N/A		
MST	2.90	下跌	下跌		3.15				3.78		
NDN	16.50	上漲	上漲	14.10	15.74	17.02%		13.10	14.40	25.91%	
PHC	13.20	上漲	上漲	13.40	12.98	-1.49%		14.45	12.65	-8.65%	
PVB	18.80	上漲	上漲	19.60	18.79	-4.08%		20.10	16.79	-6.47%	
PVC	6.90	下跌	上漲		7.30			7.10	6.20	-2.82%	
PXL	5.60	下跌	下跌	6.60	5.74	-12.96%	賣出		7.60		



We Create Fortune

PXS	4.99	下跌	上漲		5.04			4.85	4.26	2.89%	
QBS	2.84	下跌	下跌		2.97				3.45		
SFG	11.75	下跌	下跌		13.25				17.05		
SHI	8.10	下跌	上漲		8.50			6.23	7.45	29.96%	
SJF	3.73	上漲	下跌	3.06	3.12	21.90%			3.88		
SKG	12.20	下跌	下跌		12.65				12.61		
TDH	9.65	下跌	上漲		10.20			11.65	9.17	-17.17%	
TIG	3.40	下跌	上漲		3.65			3.20	3.03	6.25%	
TLD	5.20	下跌	下跌		5.51				6.23		
TLH	5.04	下跌	上漲		5.09			5.85	4.80	-13.85%	
TNI	10.40	下跌	上漲		10.83			12.15	10.21	-14.40%	
TTF	3.35	下跌	上漲		3.40			3.99	3.03	-16.04%	
TTH	3.90	下跌	下跌		4.24				4.81		
TVB	17.20	下跌	下跌		17.91				19.92		
TVC	12.20	上漲	下跌	12.80	12.09	-4.69%			13.71		
VC3	23.20	上漲	上漲	23.10	22.86	0.43%		22.00	21.35	5.45%	
VCR	28.50	下跌	上漲		31.97			3.90	24.11	630.77%	
VNE	4.38	上漲	上漲	4.35	4.22	0.69%		4.65	3.96	-5.81%	
VPG	22.20	上漲	上漲	20.40	21.61	8.82%		20.46	19.34	8.53%	
VRC	15.80	下跌	下跌		16.15				17.69		
YBM	10.10	下跌	下跌		10.79				12.42		



We Create Fortune

胡志明市交易所 (HSX)

	收盤	漲跌%
VNI	975.34	0.24%
VN30	880.23	0.06%
VN Mid	972.83	0.11%
VN Small	822.06	0.24%

河內交易所 (HSX)

	收盤	漲跌%
HNI	104.38	0.04%
HN30	190.77	0.05%
VNX AllSh	858.09	0.19%

UPCOM 市場 (UPCoM)

	收盤	漲跌%
UPCoM	56.38	1.48%

外資交易	成交值(十億盾)	
買進	506.11	
賣出	416.04	
買超/賣超	90.07	

外資交易	成交值(十億盾)	
買進	9.50	
賣出	7.46	
買超/賣超	2.04	

外資交易	成交值(十億盾)	
買進	26.81	
賣出	23.82	
買超/賣超	2.98	

上漲排名/股碼	漲跌(VND)	漲跌%
ITC	850	6.69%
NBB	900	4.39%
D2D	2900	3.87%
FIT	110	3.32%
VRE	1000	2.88%

上漲排名/股碼	漲跌(VND)	漲跌%
BAX	5800	9.03%
VCS	2100	3.19%
L14	1300	2.57%
SHS	100	1.02%
TNG	100	0.46%

上漲排名/股碼	漲跌(VND)	漲跌%
SIP	12800	18.13%
VEC	700	5.43%
SDI	3300	4.63%
GVR	600	4.62%
QNS	1100	3.61%

下跌排名/股碼	漲跌(VND)	漲跌%
TDM	-1950	-5.83%
LDG	-230	-2.70%
OGC	-70	-1.71%
HPX	-450	-1.69%
CTD	-1800	-1.68%

下跌排名/股碼	漲跌(VND)	漲跌%
MBS	-300	-2.03%
CEO	-200	-1.94%
DGC	-500	-1.61%
VC3	-100	-0.43%
PVS	-100	-0.43%

下跌排名/股碼	漲跌(VND)	漲跌%
MPC	-900	-2.58%
BSR	-300	-2.42%
ACV	-1500	-1.77%
OIL	-200	-1.74%
GEG	-100	-0.45%

*備註：市值>5,000 億盾；成交值>15 億盾

市值排名/股碼	十億盾	
VIC	399,587	
VHM	284,709	
VCB	268,894	
VNM	219,764	
GAS	197,520	

市值排名/股碼	十億盾	
ACB	36,417	
VCG	11,661	
PVS	11,232	
VCS	10,333	
PVI	8,643	

市值排名/股碼	十億盾	
ACV	184,179	
VGI	81,574	
VEA	76,406	
MCH	58,553	
GVR	52,000	

交易量排名/股碼	成交值	30 日均
ROS	11,111,900	11,415,668
AAA	5,769,840	3,072,527
HPG	4,681,660	5,316,532
KBC	3,682,150	2,152,093
OGC	3,484,570	1,367,885

交易量排名/股碼	成交值	30 日均
SVN	5,788,000	686,382
SHB	2,319,244	5,239,504
PVS	1,565,240	2,655,290
TNG	1,284,849	1,133,129
NHP	846,615	76,398

交易量排名/股碼	成交值	30 日均
SDD	3,005,330	189,823
GVR	1,344,628	1,046,592
AVF	1,241,700	153,260
BSR	1,105,932	1,075,548
DCS	732,464	122,876

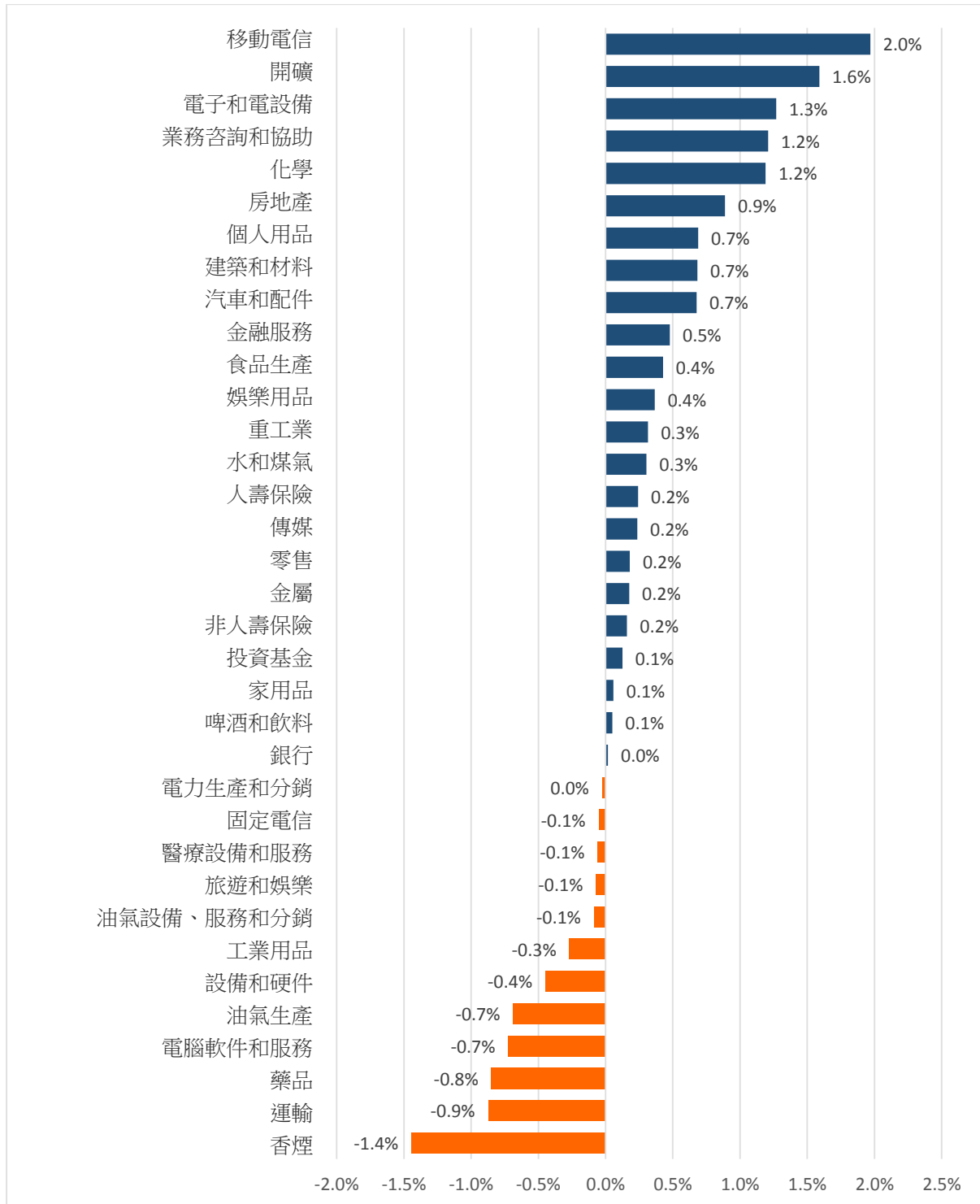
資料源: Bloomberg & Yuanta Research

資料源: Bloomberg & Yuanta Research

資料源: Bloomberg & Yuanta Research

We Create Fortune

各行業板塊的交易走勢



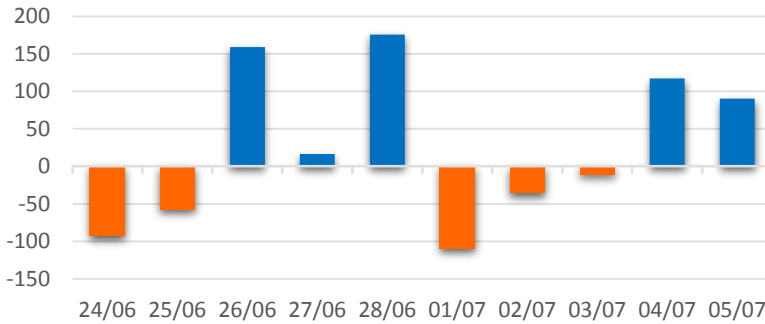
資料源: FiinPro – YSVN



We Create Fortune

外資買進賣統計

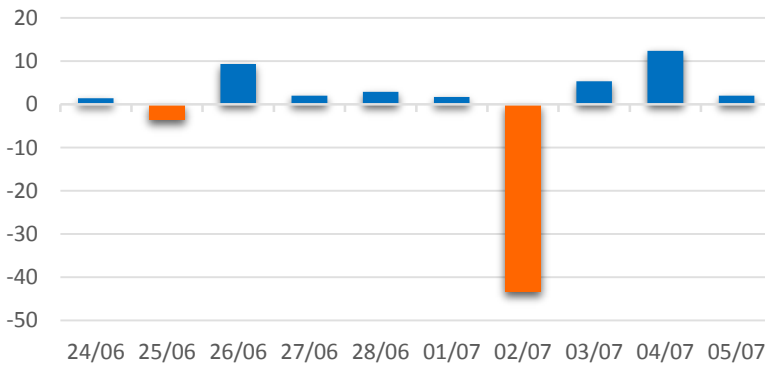
HSX 外資每日買/賣超



證券代碼	買超金額 (百萬盾)	證券代碼	賣超金額 (百萬盾)
PLX	98,503	VIC	101,391
KBC	19,130	VHM	10,064
NVL	17,231	HAX	8,895
SSI	15,865	VND	8,744
VNM	14,079	HPG	6,854

HSX 外資買/賣超的前 5 名

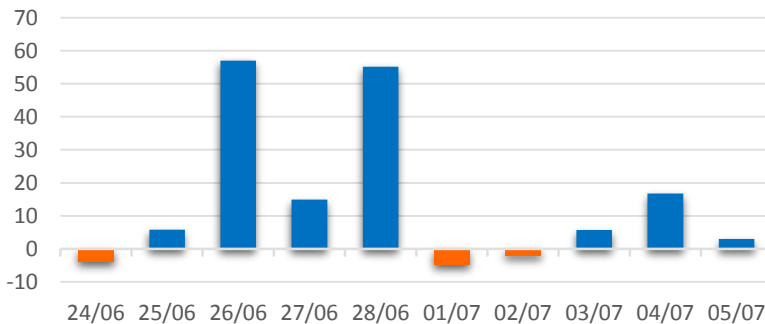
HNX 外資每日買/賣超



證券代碼	買超金額 (百萬盾)	證券代碼	賣超金額 (百萬盾)
SHB	1,353	SHS	617
PVS	848	NTP	204
TNG	473	MAS	167
HAD	220	BCC	81
HUT	140	HJS	69

HNX 外資買/賣超的前 5 名

UPCOM 外資每日買/賣超



證券代碼	買超金額 (百萬盾)	證券代碼	賣超金額 (百萬盾)
QNS	6,703	HND	7,735
ACV	1,965	VGI	1,007
GVR	1,473	VGT	970
VTP	1,113	CTR	146
VEA	976	SDI	75

UPCOM 外資買/賣超的前 5 名

源: FiinPro – YSVN



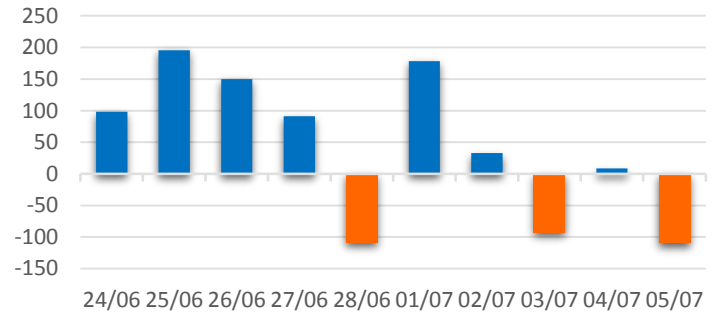
We Create **Fortune**

自營進出統計

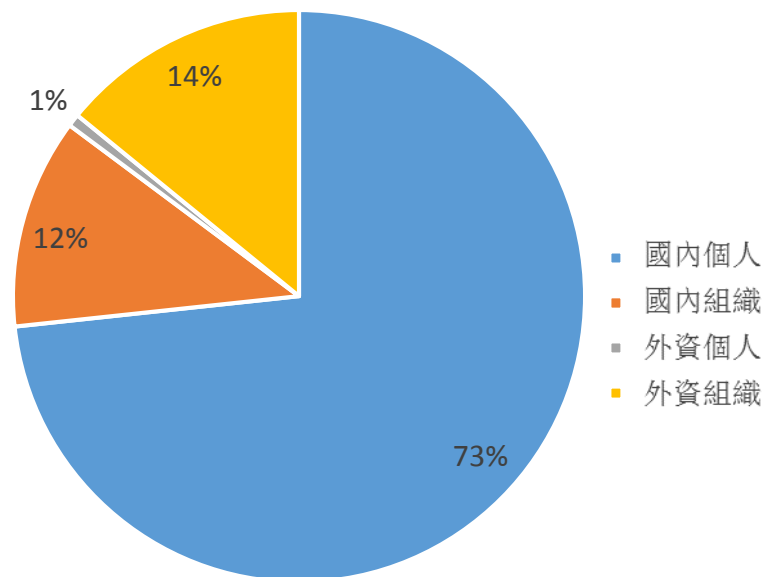
證券代碼	買超金額 (百萬盾)	證券代碼	賣超金額 (百萬盾)
NBB	23,730	VNM	27,580
VIC	18,030	VHM	11,706
MBB	9,906	VIC	11,276
VHM	8,202	MBB	10,320
TCB	5,635	HPG	10,083

券商自營交易最大前名

券商自營交易每日買/賣超 (bil. VND)



越南證券市場投資人類別統計

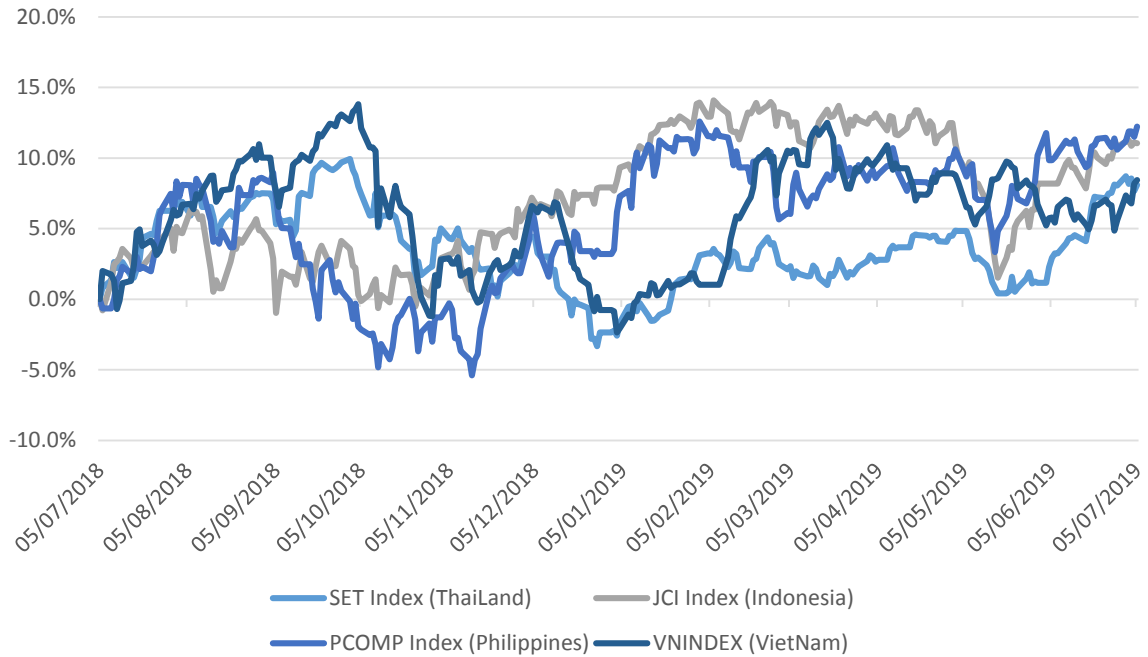


資料源: FimPro – YSVN



We Create Fortune

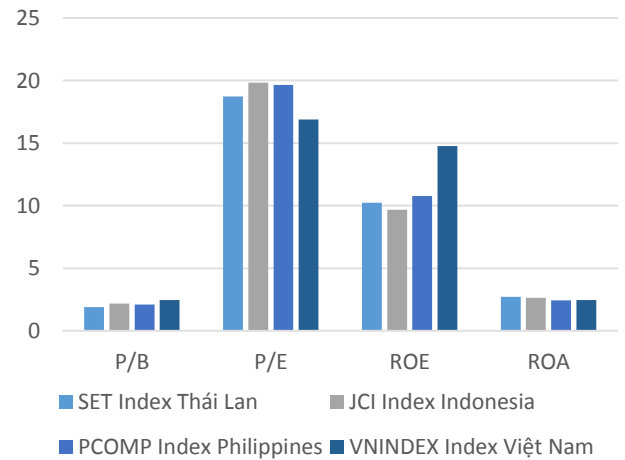
東南亞主要市場走勢比較



東南亞主要市場數據

		Thailand	Indonesia	Philippines	Vietnam
P/B		1.9x	2.2x	2.1x	2.5x
P/E		18.7x	19.8x	19.7x	16.9x
ROE	%	10.23	9.68	10.78	14.77
ROA	%	2.71	2.64	2.43	2.46
Vốn hóa	Tỷ USD	575.52	517.52	198.42	141.01
GTGD	Triệu USD	2.42	0.42	0.06	0.13
LS cổ tức	%	2.98	2.43	1.62	1.75

BloomBerg & YSVN





We Create **Fortune**

元大證券（越南）公司

個人客戶分析部

Nguyễn Thế Minh

研究分析經理

+84 28 3622 6868 ext 3826
minh.nguyen@yuantan.com.vn

Quách Đức Khánh

高級分析專員

+84 28 3622 6868 ext 3833
khanh.quach@yuantan.com.vn

Nguyễn Trịnh Ngọc Hồng

分析專員

+84 28 3622 6868 ext 3832
hong.nguyen@yuantan.com.vn

Phạm Tân Phát

高級分析專員

+84 28 3622 6868 ext 3830
phat.pham@yuantan.com.vn

個人客戶業務部

Nguyễn Thanh Tùng

總公司業務經理

+84 28 3622 6868 ext 3609
tung.nguyen@yuantan.com.vn

Chung Kim Hoa

華人客戶部經理

+84 28 3622 6868 ext 3828
hoa.chung@yuantan.com.vn

Phù Vĩnh Qué

堤岸分行經理

+84 28 3622 6868
que.phu@yuantan.com.vn

Nguyễn Việt Quang

河內分行經理

+84 28 3622 6868 ext 3404
quang.nguyen@yuantan.com.vn

Võ Thị Thu Thủy

平陽分行經理

+84 28 3622 6868 ext 3505
thuy.vo@yuantan.com.vn

Bùi Quốc Phong

同奈分行經理

+84 28 3622 6868
phong.bui@yuantan.com.vn

Nguyễn Đức Hoàn

河內南部營業中心經理

+84 28 3622 6868 ext 3409
hoan.nguyen@yuantan.com.vn



We Create **Fortune**

Appendix A: Important Disclosures

Analyst Certification

Each research analyst primarily responsible for the content of this research report, in whole or in part, certifies that with respect to each security or issuer that the analyst covered in this report: (1) all of the views expressed accurately reflect his or her personal views about those securities or issuers; and (2) no part of his or her compensation was, is, or will be, directly or indirectly, related to the specific recommendations or views expressed by that research analyst in the research report.

Ratings Definitions

BUY: We have a positive outlook on the stock based on our expected absolute or relative return over the investment period. Our thesis is based on our analysis of the company's outlook, financial performance, catalysts, valuation and risk profile. We recommend investors add to their position.

HOLD-Outperform: In our view, the stock's fundamentals are relatively more attractive than peers at the current price. Our thesis is based on our analysis of the company's outlook, financial performance, catalysts, valuation and risk profile.

HOLD-Underperform: In our view, the stock's fundamentals are relatively less attractive than peers at the current price. Our thesis is based on our analysis of the company's outlook, financial performance, catalysts, valuation and risk profile.

SELL: We have a negative outlook on the stock based on our expected absolute or relative return over the investment period. Our thesis is based on our analysis of the company's outlook, financial performance, catalysts, valuation and risk profile. We recommend investors reduce their position.

Under Review: We actively follow the company, although our estimates, rating and target price are under review.

Restricted: The rating and target price have been suspended temporarily to comply with applicable regulations and/or Yuanta policies.

Note: Yuanta research coverage with a Target Price is based on an investment period of 12 months. Greater China Discovery Series coverage does not have a formal 12 month Target Price and the recommendation is based on an investment period specified by the analyst in the report.

Global Disclaimer

© 2018 Yuanta. All rights reserved. The information in this report has been compiled from sources we believe to be reliable, but we do not hold ourselves responsible for its completeness or accuracy. It is not an offer to sell or solicitation of an offer to buy any securities. All opinions and estimates included in this report constitute our judgment as of this date and are subject to change without notice.

This report provides general information only. Neither the information nor any opinion expressed herein constitutes an offer or invitation to make an offer to buy or sell securities or other investments. This material is prepared for general circulation to clients and is not intended to provide tailored investment advice and does not take into account the individual financial situation and objectives of any specific person who may receive this report. Investors should seek financial advice regarding the appropriateness of investing in any securities, investments or investment strategies discussed or recommended in this report. The information contained in this report has been compiled from sources believed to be reliable but no representation or warranty, express or implied, is made as to its accuracy, completeness or correctness. This report is not (and should not be construed as) a solicitation to act as securities broker or dealer in any jurisdiction by any person or company that is not legally permitted to carry on such business in that jurisdiction.

Yuanta research is distributed in the United States only to Major U.S. Institutional Investors (as defined in Rule 15a-6 under the Securities Exchange Act of 1934, as amended and SEC staff interpretations thereof). All transactions by a US person in the securities mentioned in this report must be effected through a registered broker-dealer under Section 15 of the Securities Exchange Act of 1934, as amended. Yuanta research is distributed in Taiwan by Yuanta Securities Investment Consulting. Yuanta research is distributed in Hong Kong by Yuanta Securities (Hong Kong) Co. Limited, which is licensed in Hong Kong by the Securities and Futures Commission for regulated activities, including Type 4 regulated activity (advising on securities). In Hong Kong, this research report may not be redistributed, retransmitted or disclosed, in whole or in part or any form or manner, without the express written