

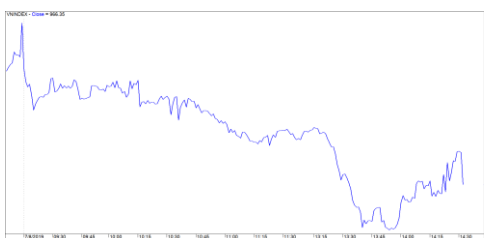
當日市場：短線投資者應關注每支股票的趨勢

2019/7/9

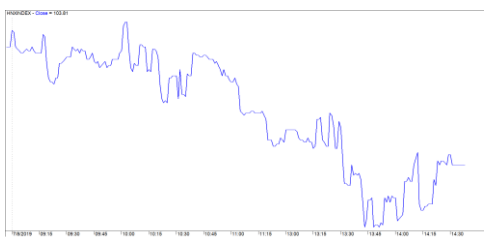
市場走勢 2019/7/8			
市場指數	VNI	HNI	UPCOM
收盤	975.34	104.38	56.38
%日	0.24%	0.04%	1.48%
%週	2.67%	0.84%	1.31%
%月	2.52%	0.81%	3.37%
%年	8.44%	8.29%	14.48%
成交值(十億盾)			
當日	3,209	287	206
日均量/週	3,525	324	244
日均量/月	3,613	323	274
外資進出			
買進	506.11	9.50	26.81
賣出	416.04	7.46	23.82
買賣超	90.07	2.04	2.98
市場漲跌家數			
上漲	151	71	255
下跌	147	76	127
持平	88	222	510
市場指標			
P/E	16.81	9.46	17.58
總市值 (兆盾)	3,295	190	976
股息殖利率	4.75%	3.30%	7.10%

資料源: Bloomberg – YSVN

VNINDEX



HNIINDEX



市場走勢

越南股市指數大幅調整，VN-Index 收跌 0.92% 至 966.35 點，而 HNX 指數下跌 0.54%，收於 103.81 點，Upcom 指數下跌 1.24%，收於 55.68 點。三大證交的流動性仍偏低，接近 3.1 兆越盾。

大盤股強勢調整，市場大跌。VN30-Index 有 22 家下跌，5 家上漲。其中，VHM (-3.5%)，VCB (-1.8%)，VNM (-1.6%)，VIC (-0.6%)，TCB (-2.1%) 等支柱股齊下跌，而 PNJ，HPG，GMD，HDB，CII，CTG 跌幅也超過 1%。SAB，VRE，EIB，REE，ROS 的微弱漲勢顯然是不夠的。VN30-index 收跌 1.06%，而中、小型股稍微下跌，相當於 VN MID-Index 下跌 0.08%，VNSML-Index 下跌 0.23%。一些個股逆勢上漲，顯著是 HNG 收漲 4.5%，PPC (1.1%)，PVT (2.1%)，SJF (7%)，CCL (6.9%)，DGW (1.3%)。

外資在三大證交買超共 1,900 億越盾。其中，買超前三名是 PLX (750 億越盾)，DGW (300 億越盾)，KBC (210 億越盾)。相反，賣超的前三名是 PVT (160 億越盾)，HPG (150 億越盾)，DHB (100 億越盾)。

短線市場觀點

我們預計今天市場可能不會過於強勁調整，且調整可能很快就會結束。同時，市場仍處於積極強勢波動期，短期拋售壓力有趨於增加的跡象，但我們評估賣壓不太強烈。此外，短線投資者心態再次謹慎，股票比重沒有變化。

我們的趨勢指標仍維持 VN-Index 和 VN30 的短期趨勢上漲，支撐區分別位於 955.20 點和 861.79 點，和維持 HNX-Index 的短期趨勢下跌，阻力區位於 104.87 點。因此，我們建議短線投資者應關注每支股票的趨勢，並且利用調整期間將庫存增加到建議的比例。

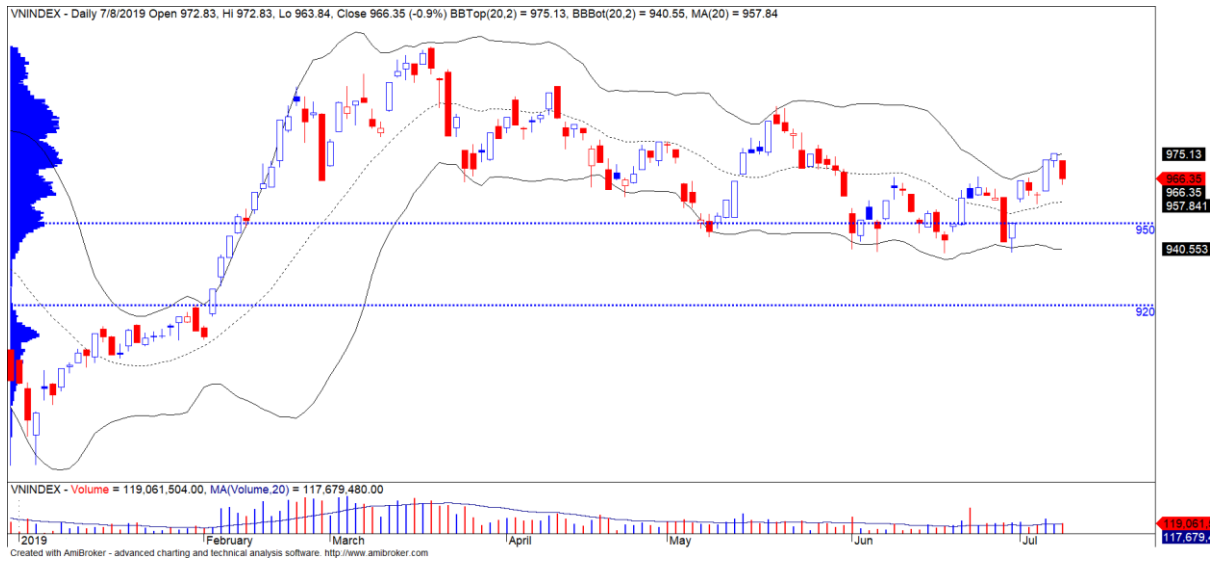
建議短線投資比重：53% 股票 / 47% 現金

(股票趨勢追蹤圖在下一頁內更新)

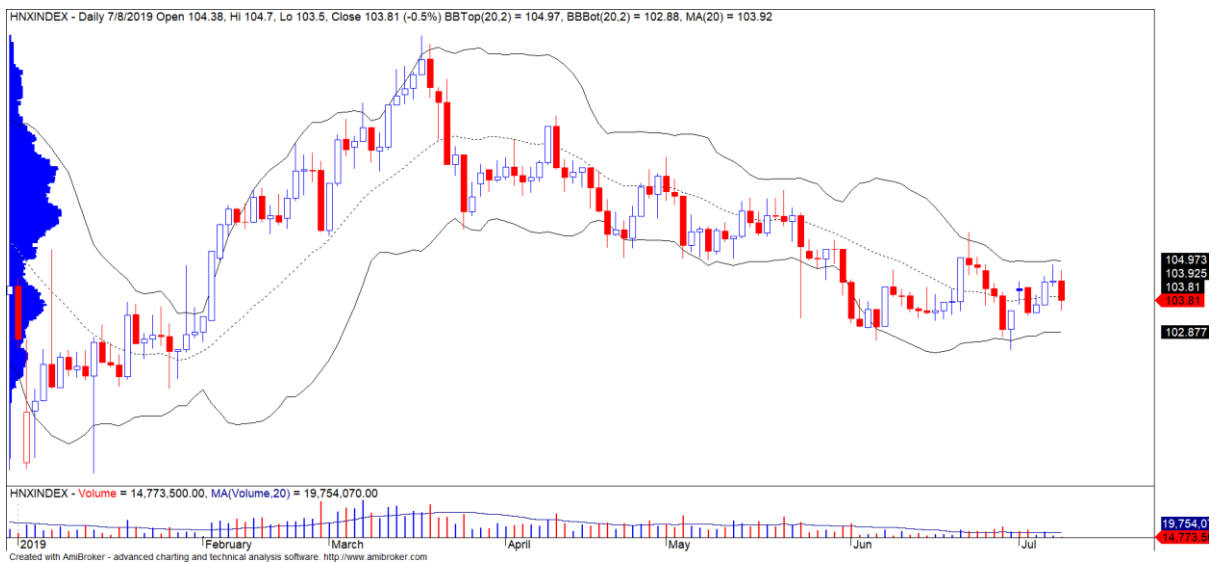


We Create Fortune

技術分析圖



指數技術分析圖 VN-Index



指數技術分析圖 HNX-Index

指數	短期趨勢	中期趨勢	阻力區 1	阻力區 2	支撐區 1	支撐區 2
VN-Index	上漲	上漲	1,000	1,025	965	953
HNX-Index	下跌	下跌	108	110	105	101
VN30	上漲	上漲	895	935	877	863
VNMidcaps	上漲	上漲	992	1,030	969	963
VNSmallcaps	上漲	上漲	835	845	822	804

We Create Fortune

股票趨勢追蹤表

股票	價格	短期趨勢	中期趨勢	短期買進價格	短期止損	暫計短期利潤%	短期訊號	中期買進價格	中期止損	暫計中期獲利%	中期訊號
AAA	19.15	上漲	上漲	18.60	18.06	2.96%		16.85	16.36	13.65%	
ACB	29.00	下跌	下跌		29.53				31.45		
ACV	81.70	下跌	下跌		89.83			90.00	81.77	-9.15%	
ANV	27.10	下跌	下跌		27.71				30.56		
ASM	7.05	下跌	下跌		7.20				7.88		
BFC	18.20	下跌	下跌		19.27				21.85		
BID	32.55	上漲	上漲	32.65	31.69	-0.31%		33.40	31.23	-2.54%	
BMP	45.20	上漲	下跌	44.50	43.33	1.57%			47.72		
BSR	12.10	下跌	下跌		12.82				14.49		
BVH	82.90	上漲	下跌	79.00	80.33	4.94%			85.11		
BWE	27.50	上漲	上漲	25.85	26.74	6.38%		20.00	24.07	37.50%	
CEO	10.10	下跌	下跌		10.51				11.33		
CII	22.00	下跌	下跌		23.10				24.28		
CMG	37.55	上漲	上漲	37.80	36.31	-0.66%		23.20	32.95	61.85%	
CMX	22.90	上漲	上漲	23.20	22.21	-1.29%		5.91	21.62	287.48%	
CSM	14.55	下跌	上漲		15.24			14.39	14.22	1.11%	
CTD	104.30	上漲	下跌	102.00	102.45	2.25%			112.01		
CTG	20.90	上漲	下跌	21.05	20.23	-0.71%			22.80		
CTI	23.00	上漲	下跌	23.80	22.66	-3.36%			25.09		
CTR	29.30	上漲	N/A	28.80	27.55	1.74%		-	3.89		
CVT	19.30	上漲	下跌	19.25	18.74	0.26%			20.33		
DCM	8.02	上漲	下跌	8.50	7.97	-5.65%			8.83		
DGC	30.90	上漲	下跌	28.50	29.38	8.42%			31.31		
DGW	22.55	上漲	下跌	21.85	21.06	3.20%			23.12		
DHA	36.30	上漲	上漲	32.25	34.28	12.56%		29.10	32.44	24.74%	
DHC	44.30	上漲	上漲	40.90	42.76	8.31%		35.20	38.25	25.85%	
DHG	104.70	上漲	下跌	108.00	101.56	-3.06%			114.77		
DIG	13.10	下跌	下跌		13.65				14.82		
DPG	36.85	下跌	上漲		38.07			40.02	34.78	-7.92%	
DPM	15.45	下跌	下跌		15.88				17.57		
DPR	43.15	下跌	上漲	43.40	43.52	0.28%	賣出	42.50	40.21	1.53%	
DQC	18.30	上漲	下跌	18.60	17.61	-1.61%			20.68		
DRC	18.60	下跌	下跌		19.19				20.88		
DXG	18.20	上漲	下跌	19.10	18.15	-4.71%			20.75		
EIB	18.40	上漲	上漲	17.80	17.77	3.37%		14.70	16.75	25.17%	

We Create Fortune

FCN	14.75	上漲	上漲	15.50	14.08	-4.84%		16.05	13.65	-8.10%	
FMC	29.30	上漲	下跌	28.95	28.58	1.21%			30.62		
FPT	46.30	上漲	上漲	45.20	45.49	2.43%		46.00	42.44	0.65%	
GAS	103.00	下跌	下跌		106.70				113.06		
GEX	21.50	下跌	下跌		22.32				23.75		
GIL	26.50	上漲	下跌	27.30	25.94	-2.93%			29.67		
GMD	26.70	上漲	下跌	27.10	26.47	-1.48%			27.99		
GTN	18.30	下跌	上漲		19.26			15.00	16.37	22.00%	
GVR	13.10	上漲	下跌	13.50	12.58	-2.96%			N/A		
HAG	5.49	上漲	下跌	5.15	5.27	6.60%			5.62		
HAX	16.10	上漲	上漲	14.25	15.16	12.98%		15.75	15.34	2.22%	買進
HBC	15.30	下跌	下跌		15.58				17.63		
HCM	24.25	上漲	下跌	24.00	23.69	1.04%			26.60		
HDB	26.00	上漲	下跌	27.60	25.94	-5.80%			28.77		
HDC	15.15	上漲	上漲	15.25	14.73	-0.66%		15.25	13.30	-0.66%	
HDG	34.85	上漲	上漲	32.70	32.97	6.57%			34.59		
HNG	18.70	上漲	上漲	15.75	16.79	18.73%		17.10	14.71	9.36%	
HPG	21.75	下跌	下跌		23.35				25.71		
HSG	7.48	上漲	上漲	7.70	7.40	-2.86%		9.30	7.01	-19.57%	
HT1	15.70	下跌	上漲		16.59			14.80	15.47	6.08%	
HUT	2.40	下跌	下跌		2.71				3.25		
HVN	42.90	下跌	上漲		43.28			39.00	38.27	10.00%	
KBC	15.40	上漲	上漲	14.30	14.68	7.69%		15.35	15.01	0.33%	買進
KDH	23.10	下跌	下跌		24.31				24.76		
KSB	23.10	上漲	下跌	22.70	22.23	1.76%			25.36		
LCG	10.00	下跌	下跌		10.29				11.44		
LDG	8.34	上漲	下跌	8.63	8.15	-3.36%			9.75		
LHG	19.05	下跌	上漲		19.33			19.30	17.02	-1.30%	
LPB	8.00	上漲	下跌	8.10	7.69	-1.23%			8.51		
LSS	5.29	下跌	下跌		5.63				5.91		
MBB	21.10	上漲	上漲	21.30	20.69	-0.94%		21.85	20.11	-3.43%	
MPC	33.70	下跌	下跌		35.56				40.54		
MSN	84.50	下跌	上漲		85.98			89.00	80.74	-5.06%	
MSR	18.70	下跌	下跌		19.53				20.71		
MWG	94.30	上漲	上漲	88.30	92.94	6.80%		88.70	85.27	6.31%	
NDN	16.40	上漲	上漲	14.10	15.74	16.31%		13.70	14.40	19.71%	
NKG	6.26	下跌	下跌		6.49				7.27		
NLG	28.85	下跌	上漲		29.84			28.70	27.83	0.52%	
NT2	27.00	下跌	下跌		27.60				29.14		

We Create Fortune

NTL	24.90	上漲	上漲	22.95	23.86	8.50%		10.45	21.18	138.28%	
NVL	60.20	上漲	下跌	59.90	57.90	0.50%			62.33		
OIL	11.20	下跌	下跌		11.88				13.24		
PAC	36.00	下跌	下跌		36.90				38.86		
PC1	18.45	下跌	下跌		19.50				20.91		
PDR	26.30	上漲	上漲	24.10	25.63	9.13%		29.00	23.81	-9.31%	
PHR	58.60	上漲	上漲	61.20	57.70	-4.25%		24.00	50.97	144.17%	
PLX	63.90	上漲	上漲	64.20	62.01	-0.47%		62.40	58.43	2.40%	
PNJ	73.70	下跌	上漲		75.30			104.00	72.83	-29.13%	
POW	14.65	下跌	上漲		15.34			15.70	13.92	-6.69%	
PVT	16.80	上漲	下跌	16.80	16.79	0.00%	買進		17.62		
PPC	31.35	上漲	上漲	28.75	29.32	9.04%		19.70	25.74	59.14%	
PTB	70.20	上漲	上漲	66.60	68.68	5.41%		64.00	62.33	9.69%	
PVB	18.60	下跌	上漲	19.60	18.79	-4.13%	賣出	20.10	16.79	-7.46%	
PVD	18.50	上漲	上漲	19.20	18.08	-3.65%		18.50	17.78	0.00%	
PVI	36.30	上漲	下跌	37.40	35.95	-2.94%			39.70		
PVS	23.30	上漲	上漲	23.00	22.37	1.30%		21.10	21.47	10.43%	
PXS	5.01	下跌	上漲		5.04			4.85	4.26	3.30%	
QNS	31.50	上漲	上漲	33.80	29.58	-6.80%		33.80	27.66	-6.80%	
REE	33.50	上漲	上漲	33.05	32.32	1.36%		33.33	31.11	0.52%	
SAB	281.00	上漲	上漲	253.00	266.64	11.07%		245.00	251.42	14.69%	
SAM	8.20	上漲	上漲	8.25	8.07	-0.61%		7.40	7.69	10.81%	
SCR	7.19	下跌	下跌		7.38				7.61		
SHI	7.96	下跌	上漲		8.30			6.99	7.45	13.88%	
SJS	19.60	上漲	下跌	18.30	18.99	7.10%		-	19.93		
SKG	12.15	下跌	下跌		12.64				12.61		
SSI	25.10	上漲	下跌	25.35	24.68	-0.99%			26.98		
STB	11.40	下跌	下跌		11.71				12.42		
TCB	20.90	上漲	下跌	21.40	20.43	-2.34%			N/A		
TCM	27.70	上漲	下跌	27.85	27.11	-0.54%			30.59		
TDH	9.50	下跌	上漲		10.14			11.65	9.17	-18.45%	
TLH	5.03	下跌	上漲		5.09			5.39	4.80	-6.68%	
TNG	21.40	上漲	上漲	19.70	20.48	8.63%		12.00	17.02	78.33%	
VCB	71.30	上漲	上漲	69.20	69.37	3.03%		62.00	64.85	15.00%	
VCG	26.40	下跌	上漲		27.21			19.20	24.08	37.50%	
VCS	68.00	上漲	上漲	61.20	63.56	11.11%		68.00	66.68	0.00%	買進
VGC	20.60	下跌	下跌		21.07				21.65		
VGT	10.70	上漲	下跌	11.38	10.69	-5.97%			13,090.90		
VHC	87.60	下跌	下跌		89.08				95.80		

We Create Fortune

VHM	83.00	上漲	下跌	81.00	81.13	2.47%			87.75		
VIB	17.10	上漲	下跌	17.00	16.41	0.59%			17.44		
VIC	116.00	下跌	上漲		117.69			112.00	108.25	3.57%	
VIP	5.67	下跌	下跌		5.70				6.05		
VJC	128.50	上漲	上漲	123.30	125.97	4.22%		124.50	116.01	3.21%	
VND	15.20	下跌	下跌		15.67				17.09		
VNG	22.00	上漲	上漲	20.60	21.60	6.80%		21.50	19.96	2.33%	
VNM	124.20	上漲	下跌	126.00	123.38	-1.43%			133.60		
VPB	19.35	上漲	下跌	18.60	18.79	4.03%			19.82		
VPI	41.45	上漲	下跌	41.75	41.37	-0.72%			43,124.20		
VRC	15.55	下跌	下跌		16.15				17.69		
VRE	35.80	上漲	上漲	35.75	34.05	0.14%		35.00	31.18	2.29%	
VSC	31.90	上漲	下跌	31.90	31.88	0.00%	買進		34.25		

LARGECAPS 大型股票趨勢追蹤表

股票	價格	短期趨勢	中期趨勢	短期買進價格	短期止損	暫計短期利潤%	短期訊號	中期買進價格	中期止損	暫計中期獲利%	中期訊號
ACB	29.00	下跌	下跌		29.53				31.45		
BID	32.55	上漲	上漲	32.65	31.69	-0.31%		33.40	31.23	-2.54%	
BSR	12.10	下跌	下跌		12.82				14.49		
BVH	82.90	上漲	下跌	79.00	80.33	4.94%			85.11		
CTG	20.90	上漲	下跌	21.05	20.23	-0.71%			22.80		
EIB	18.40	上漲	上漲	17.80	17.77	3.37%		14.70	16.75	25.17%	
FPT	46.30	上漲	上漲	45.20	45.49	2.43%		41.00	42.44	12.94%	
GAS	103.00	下跌	下跌		106.70				113.06		
HDB	26.00	上漲	下跌	27.60	25.94	-5.80%			28.77		
HNG	18.70	上漲	上漲	15.75	16.79	18.73%		17.10	14.71	9.36%	
HPG	21.75	下跌	下跌		23.35				25.71		
HVN	42.90	下跌	上漲		43.28			39.00	38.27	10.00%	
KDH	23.10	下跌	下跌		24.31				24.76		
MBB	21.10	上漲	上漲	21.30	20.69	-0.94%		21.27	20.11	-0.80%	
MSN	84.50	下跌	上漲		85.98			89.00	80.74	-5.06%	
MWG	94.30	上漲	上漲	88.30	92.94	6.80%		88.70	85.27	6.31%	
NVL	60.20	上漲	下跌	59.90	57.90	0.50%			62.33		
OIL	11.20	下跌	下跌		11.88				13.24		
PLX	63.90	上漲	N/A	64.20	62.01	-0.47%		62.40	58.43	2.40%	
PNJ	73.70	下跌	上漲		75.30			77.88	72.83	-5.37%	
POW	14.65	下跌	上漲		15.34			15.70	13.92	-6.69%	

We Create Fortune

PVS	23.30	上漲	上漲	23.00	22.37	1.30%		21.10	21.47	10.43%	
QNS	31.50	上漲	上漲	33.80	29.58	-6.80%		33.80	27.66	-6.80%	
REE	33.50	上漲	上漲	33.05	32.32	1.36%		33.33	31.11	0.52%	
ROS	29.40	下跌	上漲		30.43			34.80	27.33	-15.52%	
SSI	25.10	上漲	下跌	25.35	24.68	-0.99%			26.98		
STB	11.40	下跌	下跌		11.71				12.42		
TCB	20.90	上漲	下跌	21.40	20.43	-2.34%			22.88		
TPB	23.00	下跌	下跌		23.86				N/A		
VCB	71.30	上漲	上漲	69.20	69.37	3.03%		62.00	64.85	15.00%	
VCG	26.40	下跌	上漲		27.21			18.44	24.08	43.16%	
VEA	57.90	下跌	下跌		60.38				N/A		
VGI	27.00	下跌	下跌		28.73				N/A		
VHM	83.00	上漲	下跌	81.00	81.13	2.47%			87.75		
VIB	17.10	上漲	下跌	17.00	16.41	0.59%			17.44		
VIC	116.00	下跌	上漲		117.69			112.00	108.25	3.57%	
VJC	128.50	上漲	上漲	123.30	125.97	4.22%		124.50	116.01	3.21%	
VNM	124.20	上漲	下跌	126.00	123.38	-1.43%			133.60		
VPB	19.35	上漲	下跌	18.60	18.79	4.03%			19.82		
VRE	35.80	上漲	上漲	35.75	34.05	0.14%		34.00	31.18	5.31%	

MIDCAPS 中型股票趨勢追蹤表

股票	價格	短期趨勢	中期趨勢	短期買進價格	短期止損	暫計短期利潤%	短期訊號	中期買進價格	中期止損	暫計中期獲利%	中期訊號
ACB	29.00	下跌	下跌		29.53				31.45		
BID	32.55	上漲	上漲	32.65	31.69	-0.31%		33.40	31.23	-2.54%	
BSR	12.10	下跌	下跌		12.82				14.49		
BVH	82.90	上漲	下跌	79.00	80.33	4.94%			85.11		
CTG	20.90	上漲	下跌	21.05	20.23	-0.71%			22.80		
EIB	18.40	上漲	上漲	17.80	17.77	3.37%		14.70	16.75	25.17%	
FPT	46.30	上漲	上漲	45.20	45.49	2.43%		41.00	42.44	12.94%	
GAS	103.00	下跌	下跌		106.70				113.06		
HDB	26.00	上漲	下跌	27.60	25.94	-5.80%			28.77		
HNG	18.70	上漲	上漲	15.75	16.79	18.73%		17.10	14.71	9.36%	
HPG	21.75	下跌	下跌		23.35				25.71		
HVN	42.90	下跌	上漲		43.28			39.00	38.27	10.00%	
KDH	23.10	下跌	下跌		24.31				24.76		
MBB	21.10	上漲	上漲	21.30	20.69	-0.94%		21.27	20.11	-0.80%	
MSN	84.50	下跌	上漲		85.98			89.00	80.74	-5.06%	

We Create Fortune

MWG	94.30	上漲	上漲	88.30	92.94	6.80%		88.70	85.27	6.31%	
NVL	60.20	上漲	下跌	59.90	57.90	0.50%			62.33		
OIL	11.20	下跌	下跌		11.88				13.24		
PLX	63.90	上漲	N/A	64.20	62.01	-0.47%		62.40	58.43	2.40%	
PNJ	73.70	下跌	上漲		75.30			77.88	72.83	-5.37%	
POW	14.65	下跌	上漲		15.34			15.70	13.92	-6.69%	
PVS	23.30	上漲	上漲	23.00	22.37	1.30%		21.10	21.47	10.43%	
QNS	31.50	上漲	上漲	33.80	29.58	-6.80%		33.80	27.66	-6.80%	
REE	33.50	上漲	上漲	33.05	32.32	1.36%		33.33	31.11	0.52%	
ROS	29.40	下跌	上漲		30.43			34.80	27.33	-15.52%	
SSI	25.10	上漲	下跌	25.35	24.68	-0.99%			26.98		
STB	11.40	下跌	下跌		11.71				12.42		
TCB	20.90	上漲	下跌	21.40	20.43	-2.34%			22.88		
TPB	23.00	下跌	下跌		23.86				N/A		
VCB	71.30	上漲	上漲	69.20	69.37	3.03%		62.00	64.85	15.00%	
VCG	26.40	下跌	上漲		27.21			18.44	24.08	43.16%	
VEA	57.90	下跌	下跌		60.38				N/A		
VGI	27.00	下跌	下跌		28.73				N/A		
VHM	83.00	上漲	下跌	81.00	81.13	2.47%			87.75		
VIB	17.10	上漲	下跌	17.00	16.41	0.59%			17.44		
VIC	116.00	下跌	上漲		117.69			112.00	108.25	3.57%	
VJC	128.50	上漲	上漲	123.30	125.97	4.22%		124.50	116.01	3.21%	
VNM	124.20	上漲	下跌	126.00	123.38	-1.43%			133.60		
VPB	19.35	上漲	下跌	18.60	18.79	4.03%			19.82		
VRE	35.80	上漲	上漲	35.75	34.05	0.14%		34.00	31.18	5.31%	
LPB	8.00	上漲	下跌	8.10	7.69	-1.23%			8.51		
MBS	14.50	下跌	#N/A		15.31			16.00	#N/A	#N/A	
MPC	33.70	下跌	下跌		35.56				40.54		
NBB	21.30	上漲	上漲	22.00	19.78	-3.18%		21.50	18.83	-0.93%	
NKG	6.26	下跌	下跌		6.49				7.27		
NLG	28.85	下跌	上漲		29.84			28.70	27.83	0.52%	
NT2	27.00	下跌	下跌		27.60				29.14		
NTC	159.00	上漲	#N/A	144.00	144.81	10.42%		120.00	#N/A	#N/A	
NTL	24.90	上漲	上漲	22.95	23.86	8.50%		9.33	21.18	166.84%	
NVB	8.10	下跌	下跌		8.44				9.22		
OGC	4.02	下跌	下跌		4.15				4.79		
PC1	18.45	下跌	下跌		19.50				20.91		
PDR	26.30	上漲	上漲	24.10	25.63	9.13%		23.60	23.81	11.46%	
PHR	58.60	上漲	上漲	61.20	57.70	-4.25%		22.86	50.97	156.29%	

We Create Fortune

PPC	31.35	上漲	上漲	28.75	29.32	9.04%		17.42	25.74	79.95%	
PTB	70.20	上漲	上漲	66.60	68.68	5.41%		60.78	62.33	15.50%	
PVD	18.50	上漲	上漲	19.20	18.08	-3.65%		18.50	17.78	0.00%	
PVI	36.30	上漲	下跌	37.40	35.95	-2.94%			39.70		
PVT	16.80	上漲	下跌	16.80	16.79	0.00%	買進		17.62		
QCG	4.38	下跌	下跌		4.74				5.71		
SAM	8.20	上漲	上漲	8.25	8.07	-0.61%		7.40	7.69	10.81%	
SBT	17.15	下跌	下跌		17.60				18.51		
SCR	7.19	下跌	下跌		7.38				7.61		
SHB	6.70	下跌	下跌		7.08				7.60		
SHS	9.70	下跌	上漲		10.21			12.10	9.22	-19.83%	
SJS	19.60	上漲	下跌	18.30	18.99	7.10%		-	19.93		
STK	25.20	上漲	上漲	24.20	23.65	4.13%		17.00	20.15	48.24%	
SZC	21.00	上漲	#N/A	20.45	19.35	2.69%		-	#N/A		
TCH	21.50	上漲	下跌	21.15	20.31	1.65%			22.45		
TCM	27.70	上漲	下跌	27.85	27.11	-0.54%			30.59		
TNG	21.40	上漲	上漲	19.70	20.48	8.63%		12.00	17.02	78.33%	
TTB	22.25	下跌	下跌		22.48				24.54		
VCI	32.30	上漲	下跌	32.30	32.23	0.00%	買進		35.72		
VGT	10.70	上漲	#N/A	12.00	10.69	-10.83%		-	#N/A		
VHC	87.60	下跌	下跌		89.08				95.80		
VND	15.20	下跌	下跌		15.67				17.09		
VNG	22.00	上漲	上漲	20.60	21.60	6.80%		21.50	19.96	2.33%	
VPI	41.45	上漲	下跌	41.75	41.37	-0.72%			42.86		

MALLCAPS 小型股票趨勢追蹤表

股票	價格	短期趨勢	中期趨勢	短期買進價格	短期止損	暫計短期利潤%	短期訊號	中期買進價格	中期止損	暫計中期獲利	中期訊號
AAV	9.20	下跌	#N/A		9.33			16.85	#N/A	#N/A	
AGR	4.11	上漲	上漲	3.89	3.91	5.66%		3.99	3.54	3.01%	
AMD	1.78	下跌	下跌		1.87				2.08		
APG	9.24	上漲	上漲	8.50	8.97	8.71%		9.90	7.90	-6.67%	
ART	2.40	下跌	下跌		2.69				3.19		
BCC	8.30	上漲	上漲	8.50	7.91	-2.35%		7.70	7.66	7.79%	
BCG	5.70	上漲	上漲	5.90	5.61	-3.39%		6.39	5.41	-10.80%	
C69	16.10	上漲	上漲	8.80	15.73	82.95%		5.30	13.87	203.77%	
CCL	5.86	下跌	上漲		6.01			3.46	4.89	69.36%	
CRC	14.50	下跌	下跌		15.12				17.62		

We Create Fortune

CVT	19.30	上漲	下跌	19.25	18.74	0.26%			20.33		
DAG	6.81	上漲	下跌	6.55	6.59	3.97%			7.01		
DAH	9.75	上漲	上漲	9.12	8.41	6.91%		4.66	7.54	109.04%	
DGW	22.55	上漲	下跌	21.85	21.06	3.20%			23.12		
DLG	1.54	上漲	下跌	1.56	1.47	-1.28%			1.65		
DRH	7.20	上漲	下跌	7.59	6.91	-5.14%			7.76		
DTD	12.60	上漲	上漲	15.00	12.12	-16.00%		12.90	10.39	-2.33%	
EVG	2.87	上漲	下跌	2.87	2.87	0.00%	買進		3.02		
FIT	3.42	上漲	上漲	3.28	3.19	4.27%		3.64	2.85	-6.04%	
GKM	15.30	下跌	上漲		15.53			11.42	14.95	33.92%	
HAH	11.90	下跌	下跌		12.28				12.67		
HAI	1.83	上漲	下跌	1.87	1.75	-2.14%			1.93		
HAP	3.52	下跌	上漲		3.75			3.67	3.25	-4.09%	
HAR	4.03	下跌	上漲		4.27			3.71	3.65	8.63%	
HCD	3.65	上漲	下跌	3.79	3.54	-3.69%			4.34		
HDA	11.40	上漲	上漲	10.50	10.81	8.57%		11.30	11.19	0.88%	買進
HDC	15.15	上漲	上漲	15.25	14.73	-0.66%		15.25	13.30	-0.66%	
HHP	17.40	下跌	#N/A		17.66			-	#N/A		
HHS	3.38	下跌	下跌		3.46				3.74		
HII	12.00	下跌	下跌		12.48				13.80		
HQC	1.37	上漲	下跌	1.43	1.36	-4.20%			1.50		
HSL	7.83	下跌	下跌		8.44				10.17		
HUT	2.40	下跌	下跌		2.71				3.25		
HVG	3.46	上漲	下跌	3.33	3.29	3.90%			4.67		
HVH	27.45	上漲	#N/A	26.15	26.24	4.97%		-	#N/A		
JVC	2.88	下跌	下跌		2.98				3.30		
KLF	1.40	下跌	下跌		1.61				1.79		
KMR	3.04	下跌	上漲		3.11			3.68	2.65	-17.39%	
LCG	10.00	下跌	下跌		10.29				11.44		
LGL	9.80	下跌	上漲		10.73			7.11	8.90	37.77%	
LHG	19.05	下跌	上漲		19.33			19.30	17.02	-1.30%	
LMH	16.45	上漲	#N/A	17.05	16.37	-3.52%		-	#N/A		
MST	2.90	下跌	下跌		3.15				3.78		
NDN	16.40	上漲	上漲	14.10	15.74	16.31%		13.10	14.40	25.15%	
PHC	13.15	上漲	上漲	13.40	12.98	-1.87%		14.45	12.65	-9.00%	
PVB	18.60	下跌	上漲	19.60	18.79	-4.13%	賣出	20.10	16.79	-7.46%	
PVC	7.00	下跌	上漲		7.25			7.10	6.20	-1.41%	
PXL	5.60	下跌	下跌		6.45				7.60		
PXS	5.01	下跌	上漲		5.04			4.85	4.26	3.30%	



We Create Fortune

QBS	3.03	上漲	下跌	3.03	2.97	0.00%	買進		3.45		
SFG	11.40	下跌	下跌		13.25				17.05		
SHI	7.96	下跌	上漲		8.30			6.23	7.45	27.71%	
SJF	3.99	上漲	上漲	3.06	3.36	30.39%			3.88		
SKG	12.15	下跌	下跌		12.64				12.61		
TDH	9.50	下跌	上漲		10.14			11.65	9.17	-18.45%	
TIG	3.30	下跌	上漲		3.63			3.20	3.03	3.12%	
TLD	5.25	下跌	下跌		5.51				6.23		
TLH	5.03	下跌	上漲		5.09			5.85	4.80	-14.02%	
TNI	10.30	下跌	上漲		10.83			12.15	10.21	-15.23%	
TTF	3.35	下跌	上漲		3.40			3.99	3.03	-16.04%	
TTH	3.90	下跌	下跌		4.23				4.81		
TVB	16.70	下跌	下跌		17.91				19.92		
TVC	12.00	下跌	下跌	12.80	12.09	-5.55%	賣出		13.71		
VC3	23.30	上漲	上漲	23.10	22.86	0.87%		22.00	21.35	5.91%	
VCR	28.00	下跌	上漲		31.86			3.90	24.11	617.95%	
VNE	4.44	上漲	上漲	4.35	4.22	2.07%		4.65	3.96	-4.52%	
VPG	21.50	下跌	上漲	20.40	21.61	5.93%	賣出	20.46	19.34	5.11%	
VRC	15.55	下跌	下跌		16.15				17.69		
YBM	10.10	下跌	下跌		10.78				12.42		



We Create Fortune

胡志明市交易所 (HSX)

	收盤	漲跌%
VNI	966.35	-0.92%
VN30	870.92	-1.06%
VN Mid	972.04	-0.08%
VN Small	820.14	-0.23%

河內交易所 (HSX)

	收盤	漲跌%
HNI	103.81	-0.55%
HN30	189.48	-0.68%
VNX AllSh	850	-0.94%

UPCOM 市場 (UPCoM)

	收盤	漲跌%
UPCoM	55.68	-1.24%

外資交易	成交值(十億盾)	
買進	601.44	
賣出	409.04	
買超/賣超	192.4	

外資交易	成交值(十億盾)	
買進	2.29	
賣出	1.86	
買超/賣超	0.44	

外資交易	成交值(十億盾)	
買進	22.00	
賣出	23.86	
買超/賣超	-1.86	

上漲排名/股碼	漲跌(VND)	漲跌%
HNG	800	4.47%
YEG	2000	2.60%
CTF	500	2.27%
HAX	350	2.22%
PVT	350	2.13%

上漲排名/股碼	漲跌(VND)	漲跌%
L14	1000	1.93%
DGC	400	1.31%
NET	200	0.71%
VC3	100	0.43%
CEO	0	0.00%

上漲排名/股碼	漲跌(VND)	漲跌%
BDT	2000	13.99%
SDI	2000	2.68%
HND	100	0.83%
CTR	200	0.69%
BSR	0	0.00%

下跌排名/股碼	漲跌(VND)	漲跌%
VHM	-3000	-3.49%
PHR	-2000	-3.30%
BMI	-800	-3.23%
HPG	-550	-2.47%
TCB	-450	-2.11%

下跌排名/股碼	漲跌(VND)	漲跌%
PVI	-1000	-2.68%
TNG	-500	-2.28%
SHS	-200	-2.02%
VCR	-500	-1.75%
SHB	-100	-1.47%

下跌排名/股碼	漲跌(VND)	漲跌%
ACV	-1900	-2.27%
GVR	-300	-2.24%
VTP	-2700	-1.95%
VGT	-200	-1.83%
VGI	-300	-1.10%

*備註：市值>5,000 億盾；成交值>15 億盾

市值排名/股碼	十億盾	
VIC	400,273	
VHM	288,058	
VCB	269,265	
VNM	219,764	
GAS	198,285	

市值排名/股碼	十億盾	
ACB	36,417	
VCG	11,661	
PVS	11,184	
VCS	10,662	
PVI	8,620	

市值排名/股碼	十億盾	
ACV	181,963	
VGI	83,184	
VEA	76,940	
MCH	59,496	
GVR	53,520	

交易量排名/股碼	成交值	30 日均
NKG	20,404,650	1,346,771
ROS	8,653,600	11,254,218
HPG	8,233,220	5,284,494
HAG	6,668,890	3,565,367
TCB	6,609,400	5,564,562

交易量排名/股碼	成交值	30 日均
PVS	2,783,838	2,630,259
TNG	1,696,050	1,188,414
NDN	870,310	968,752
SHB	767,395	5,213,348
SHN	480,621	45,364

交易量排名/股碼	成交值	30 日均
GVR	916,931	923,262
BSR	640,079	1,060,462
VGT	526,520	329,208
HND	522,900	110,219
CTR	432,736	289,675

資料源: Bloomberg & Yuanta Research

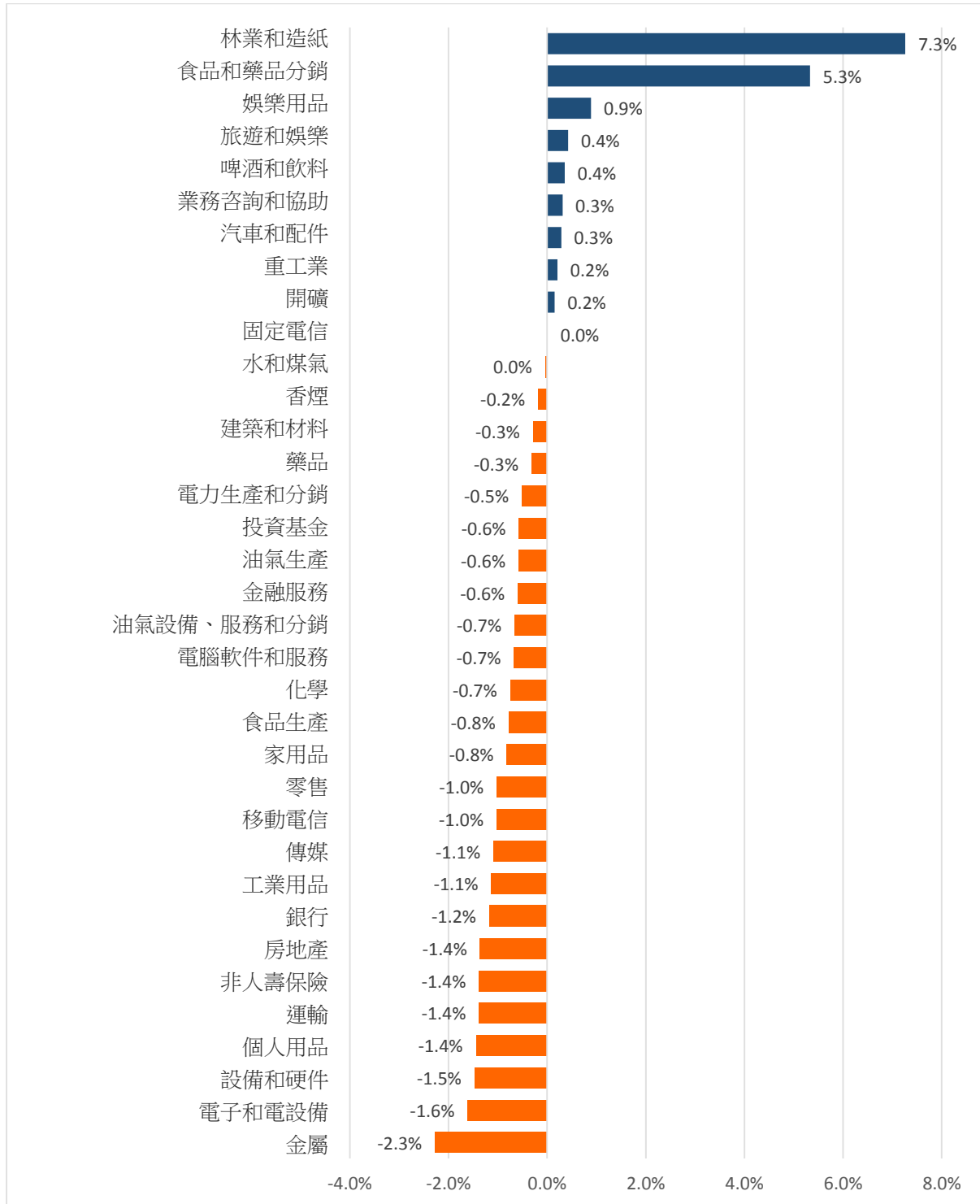
資料源: Bloomberg & Yuanta Research

資料源: Bloomberg & Yuanta Research



We Create Fortune

各行業板塊的交易走勢



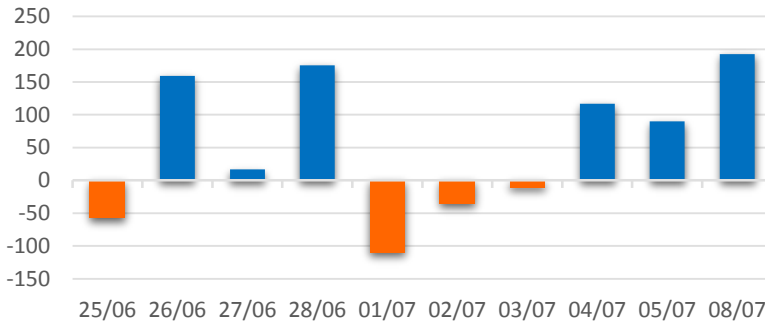
資料源: FiinPro – YSVN



We Create Fortune

外資買進賣統計

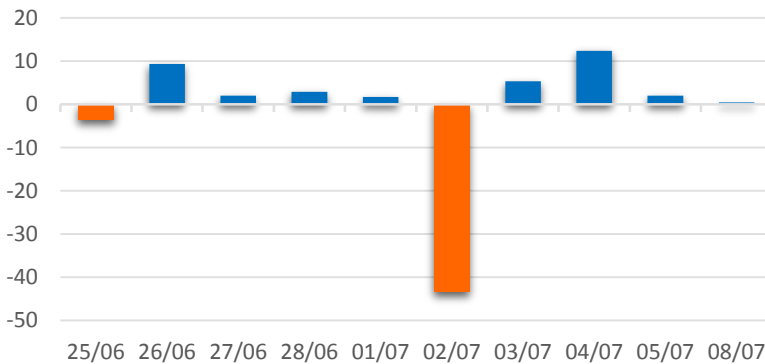
HSX 外資每日買/賣超



證券代碼	買超金額 (百萬盾)	證券代碼	賣超金額 (百萬盾)
PLX	75,956	PVT	16,044
DGW	29,867	HPG	15,420
KBC	21,283	HDB	9,680
MSN	16,526	PVD	7,949
VJC	16,059	VNM	7,616

HSX 外資買/賣超的前 5 名

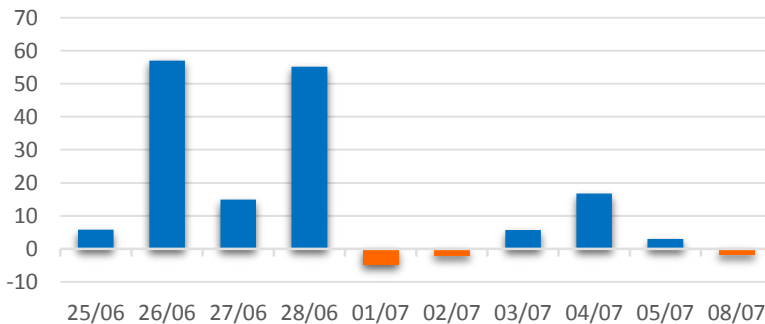
HNX 外資每日買/賣超



證券代碼	買超金額 (百萬盾)	證券代碼	賣超金額 (百萬盾)
TNG	713	PVS	612
VCS	272	BVS	219
AMV	154	MAS	184
L14	131	SHS	169
DGC	124	DBC	119

HNX 外資買/賣超的前 5 名

UPCOM 外資每日買/賣超



證券代碼	買超金額 (百萬盾)	證券代碼	賣超金額 (百萬盾)
QNS	4,576	HND	5,698
LPB	2,801	VEA	1,430
VTP	734	ACV	1,189
SKH	178	BSR	1,153
VGI	85	OIL	331

UPCOM 外資買/賣超的前 5 名

源: FiinPro – YSVN



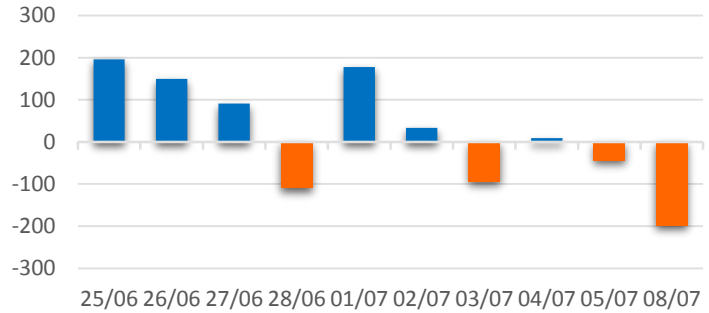
We Create **Fortune**

自營進出統計

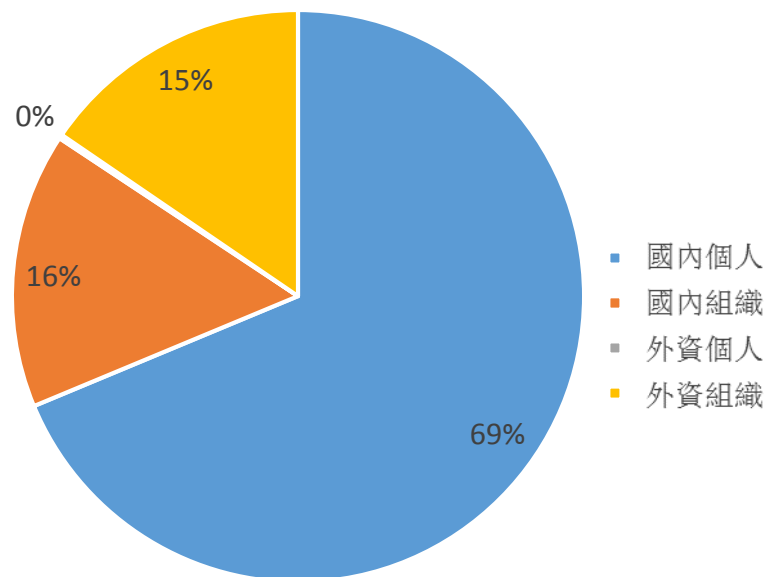
證券代碼	買超金額 (百萬盾)	證券代碼	賣超金額 (百萬盾)
E1VFN30	19,297	E1VFN30	32,437
HPG	7,529	VNM	29,216
MBB	7,464	TCB	21,612
NVL	6,926	MSN	20,798
VJC	6,137	HPG	20,048

券商自營交易最大前名

券商自營交易每日買/賣超
(bil. VND)



越南證券市場投資人類別統計

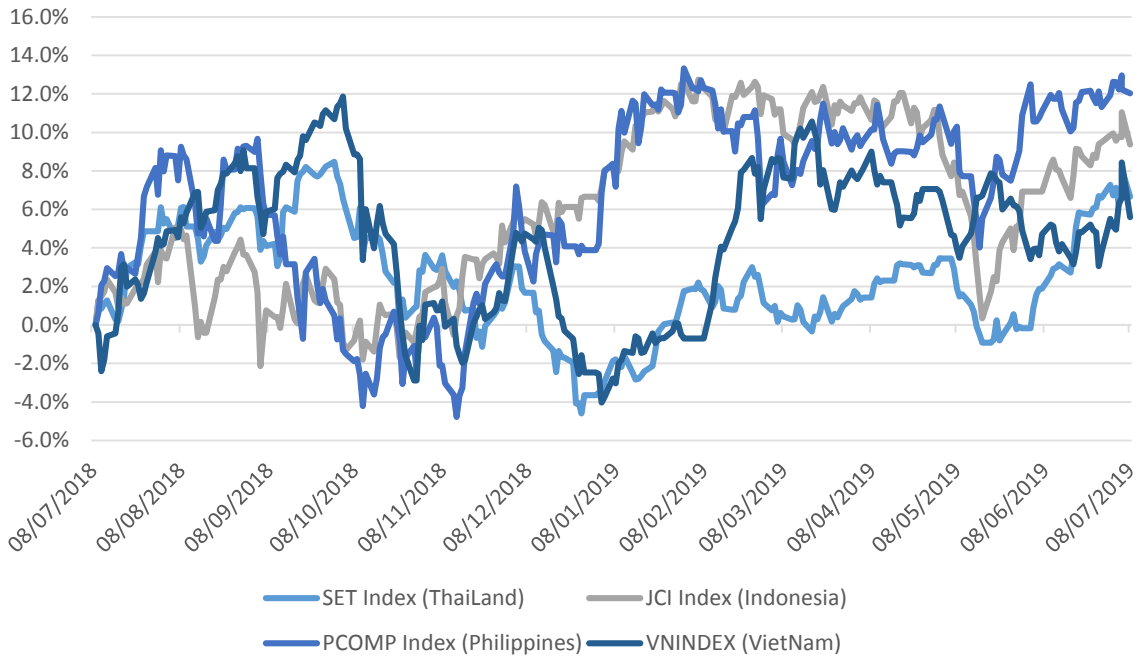


資料源: FimPro – YSVN



We Create Fortune

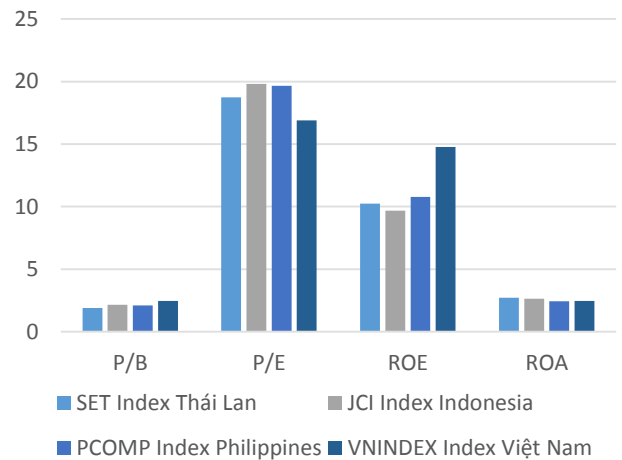
東南亞主要市場走勢比較



東南亞主要市場數據

		Thailand	Indonesia	Philippines	Vietnam
P/B		1.9x	2.2x	2.1x	2.4x
P/E		18.7x	19.8x	19.5x	16.7x
ROE	%	10.23	9.68	10.78	14.77
ROA	%	2.71	2.64	2.43	2.46
Vốn hóa	Tỷ USD	575.61	516.97	199.06	141.29
GTGD	Triệu USD	1.66	0.44	0.07	0.12
LS cổ tức	%	2.98	2.45	1.63	1.77

BloomBerg & YSVN





We Create **Fortune**

元大證券（越南）公司

個人客戶分析部

Nguyễn Thế Minh

研究分析經理

+84 28 3622 6868 ext 3826
minh.nguyen@yuanta.com.vn

Quách Đức Khánh

高級分析專員

+84 28 3622 6868 ext 3833
khanh.quach@yuanta.com.vn

Nguyễn Trịnh Ngọc Hồng

分析專員

+84 28 3622 6868 ext 3832
hong.nguyen@yuanta.com.vn

Phạm Tân Phát

高級分析專員

+84 28 3622 6868 ext 3830
phat.pham@yuanta.com.vn

個人客戶業務部

Nguyễn Thanh Tùng

總公司業務經理

+84 28 3622 6868 ext 3609
tung.nguyen@yuanta.com.vn

Chung Kim Hoa

華人客戶部經理

+84 28 3622 6868 ext 3828
hoa.chung@yuanta.com.vn

Phù Vĩnh Qué

堤岸分行經理

+84 28 3622 6868
que.phu@yuanta.com.vn

Nguyễn Việt Quang

河內分行經理

+84 28 3622 6868 ext 3404
quang.nguyen@yuanta.com.vn

Võ Thị Thu Thủy

平陽分行經理

+84 28 3622 6868 ext 3505
thuy.vo@yuanta.com.vn

Bùi Quốc Phong

同奈分行經理

+84 28 3622 6868
phong.bui@yuanta.com.vn

Nguyễn Đức Hoàn

河內南部營業中心經理

+84 28 3622 6868 ext 3409
hoan.nguyen@yuanta.com.vn



We Create **Fortune**

Appendix A: Important Disclosures

Analyst Certification

Each research analyst primarily responsible for the content of this research report, in whole or in part, certifies that with respect to each security or issuer that the analyst covered in this report: (1) all of the views expressed accurately reflect his or her personal views about those securities or issuers; and (2) no part of his or her compensation was, is, or will be, directly or indirectly, related to the specific recommendations or views expressed by that research analyst in the research report.

Ratings Definitions

BUY: We have a positive outlook on the stock based on our expected absolute or relative return over the investment period. Our thesis is based on our analysis of the company's outlook, financial performance, catalysts, valuation and risk profile. We recommend investors add to their position.

HOLD-Outperform: In our view, the stock's fundamentals are relatively more attractive than peers at the current price. Our thesis is based on our analysis of the company's outlook, financial performance, catalysts, valuation and risk profile.

HOLD-Underperform: In our view, the stock's fundamentals are relatively less attractive than peers at the current price. Our thesis is based on our analysis of the company's outlook, financial performance, catalysts, valuation and risk profile.

SELL: We have a negative outlook on the stock based on our expected absolute or relative return over the investment period. Our thesis is based on our analysis of the company's outlook, financial performance, catalysts, valuation and risk profile. We recommend investors reduce their position.

Under Review: We actively follow the company, although our estimates, rating and target price are under review.

Restricted: The rating and target price have been suspended temporarily to comply with applicable regulations and/or Yuanta policies.

Note: Yuanta research coverage with a Target Price is based on an investment period of 12 months. Greater China Discovery Series coverage does not have a formal 12 month Target Price and the recommendation is based on an investment period specified by the analyst in the report.

Global Disclaimer

© 2018 Yuanta. All rights reserved. The information in this report has been compiled from sources we believe to be reliable, but we do not hold ourselves responsible for its completeness or accuracy. It is not an offer to sell or solicitation of an offer to buy any securities. All opinions and estimates included in this report constitute our judgment as of this date and are subject to change without notice.

This report provides general information only. Neither the information nor any opinion expressed herein constitutes an offer or invitation to make an offer to buy or sell securities or other investments. This material is prepared for general circulation to clients and is not intended to provide tailored investment advice and does not take into account the individual financial situation and objectives of any specific person who may receive this report. Investors should seek financial advice regarding the appropriateness of investing in any securities, investments or investment strategies discussed or recommended in this report. The information contained in this report has been compiled from sources believed to be reliable but no representation or warranty, express or implied, is made as to its accuracy, completeness or correctness. This report is not (and should not be construed as) a solicitation to act as securities broker or dealer in any jurisdiction by any person or company that is not legally permitted to carry on such business in that jurisdiction.

Yuanta research is distributed in the United States only to Major U.S. Institutional Investors (as defined in Rule 15a-6 under the Securities Exchange Act of 1934, as amended and SEC staff interpretations thereof). All transactions by a US person in the securities mentioned in this report must be effected through a registered broker-dealer under Section 15 of the Securities Exchange Act of 1934, as amended. Yuanta research is distributed in Taiwan by Yuanta Securities Investment Consulting. Yuanta research is distributed in Hong Kong by Yuanta Securities (Hong Kong) Co. Limited, which is licensed in Hong Kong by the Securities and Futures Commission for regulated activities, including Type 4 regulated activity (advising on securities). In Hong Kong, this research report may not be redistributed, retransmitted or disclosed, in whole or in part or any form or manner, without the express written