

當日市場：HNX 指數更加積極

2019/7/10

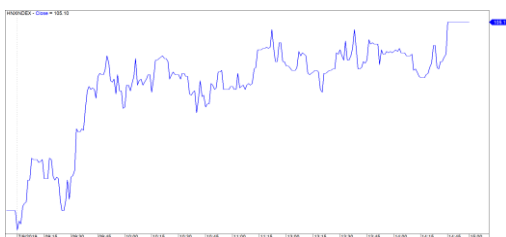
市場走勢 2019/7/9			
市場指數	VNI	HNI	UPCOM
收盤	969.05	105.10	55.88
%日	0.28%	1.24%	0.36%
%週	0.73%	1.59%	1.67%
%月	1.12%	0.85%	2.33%
%年	5.89%	4.31%	13.32%
成交值(十億盾)			
當日	4,274	350	288
日均量/週	3,643	317	234
日均量/月	3,738	331	274
外資進出			
買進	1,477.57	9.08	45.10
賣出	1,349.84	1.26	49.16
買賣超	127.73	7.81	-4.06
市場漲跌家數			
上漲	160	80	219
下跌	129	53	109
持平	98	236	565
市場指標			
P/E	16.70	9.43	18.15
總市值 (兆盾)	3,272	190	977
股息殖利率	5.01%	3.22%	7.00%

資料源: Bloomberg – YSVN

VNINDEX



HNXINDEX



市場走勢

越南股市維持慣性走跌，早盤調整，而接近盤尾復甦。VN-Index 收漲 0.28% 至 969.05 點，而 HNX 指數大漲 1.24%，收於 105.1 點，Upcom 指數上漲 0.36% 至 55.88 點。三大證交的流動資金略有增加，逾達 3.3 兆越盾。

盤尾時需求增加，顯著是 GAS (1.5%)，MWG (2.9%)，VRE (1.4%)，VCB (0.8%)，FPT (0.8%) 等有助於 VN-Index 在盤尾時超越平盤位。值得關注是 MWG 在 ATC 盤獲強勁買入，收於盤中最高價位，且接近每股 100,000 越盾的舊峰值。相反，TCB (-1%)，HPG (-1.8%)，MSN (-0.4%) 比一般市場較弱的少數個股。HSX 上漲個股有 HAG (2.2%)，VGC (4.4%)，PVT (3%)，DGW (2%)，TDG (4.3%)。而 HNX 有 ACB (2.8%)，BCC (4.8%)，HUT (4.2%)，PVC (1.4%)，PVS (1.3%)，VCS (1.6%)。Upcom 是 VEA (1.6%)，SIP (6.7%)。

外資在三大證交上買超共 1,310 億越盾。其中，買超前三名是 PLX (670 億越盾)，VRE (350 億越盾)，VGC (160 億越盾)。相反，賣超的前三名是 VPI (140 億越盾)，PVT (130 億越盾)。

短線市場觀點

我們預計今天市場可能會維持漲勢，VN-Index 可能仍會向下一個阻力區 987 - 990 點。同時，現金流繼續保持穩定，積極點是，HNX 指數顯示出有進入積極強勢波動期的跡象。匯率降溫，外資維持買超趨向，是目前支撐市場漲勢的因素。此外，股票比重繼續小幅增加，表明短期需求有所改善，新的支付繼續增加。

我們的趨勢指標仍維持 VN-Index 和 VN30 的短期趨勢上漲，支撐區分別位於 955.20 點和 861.79 點，而 HNX 指數的短期趨勢從下跌轉為上漲。因此，我們建議短線投資者可利用調整期間增加庫存比例。

建議短線投資比重：54% 股票 / 46% 現金

(股票趨勢追蹤圖在下一頁內更新)



We Create Fortune

技術分析圖



指數技術分析圖 VN-Index



指數技術分析圖 HNX-Index

指數	短期趨勢	中期趨勢	阻力區 1	阻力區 2	支撐區 1	支撐區 2
VN-Index	上漲	上漲	1,000	1,025	965	953
HNX-Index	下跌	下跌	108	110	105	101
VN30	上漲	上漲	895	935	877	863
VNMidcaps	上漲	上漲	992	1,030	969	963
VNSmallcaps	上漲	上漲	835	845	822	804

We Create Fortune

股票趨勢追蹤表

股票	價格	短期趨勢	中期趨勢	短期買進價格	短期止損	暫計短期利潤%	短期訊號	中期買進價格	中期止損	暫計中期獲利%	中期訊號
AAA	19.25	上漲	上漲	18.60	18.32	3.49%		16.85	16.36	14.24%	
ACB	29.80	上漲	下跌	29.80	29.53	0.00%	買進		31.45		
ACV	81.50	下跌	下跌		87.86			90.00	81.77	-9.15%	
ANV	26.75	下跌	下跌		27.71				30.56		
ASM	6.99	下跌	下跌		7.20				7.88		
BFC	18.00	下跌	下跌		19.00				21.85		
BID	32.60	上漲	上漲	32.65	31.69	-0.15%		33.40	31.23	-2.40%	
BMP	46.30	上漲	下跌	44.50	43.48	4.04%			47.72		
BSR	12.00	下跌	下跌		12.82				14.49		
BVH	83.40	上漲	下跌	79.00	80.56	5.57%			85.11		
BWE	27.85	上漲	上漲	25.85	26.74	7.74%		20.00	24.07	39.25%	
CEO	10.10	下跌	下跌		10.51				11.33		
CII	21.75	下跌	下跌		23.08				24.28		
CMG	36.50	上漲	上漲	37.80	36.31	-3.44%		23.20	32.95	57.33%	
CMX	22.60	上漲	上漲	23.20	22.21	-2.59%		5.91	21.62	282.40%	
CSM	14.55	下跌	上漲		15.24			14.39	14.22	1.11%	
CTD	104.40	上漲	下跌	102.00	102.45	2.35%			112.01		
CTG	20.95	上漲	下跌	21.05	20.23	-0.48%			22.80		
CTI	23.00	上漲	下跌	23.80	22.66	-3.36%			25.09		
CTR	31.40	上漲	N/A	28.80	27.70	9.03%		-	3.89		
CVT	19.80	上漲	下跌	19.25	18.74	2.86%			20.33		
DCM	8.05	上漲	下跌	8.50	7.97	-5.29%			8.83		
DGC	30.90	上漲	下跌	28.50	29.38	8.42%			31.31		
DGW	23.00	上漲	下跌	21.85	21.40	5.26%			23.12		
DHA	36.05	上漲	上漲	32.25	34.28	11.78%		29.10	32.44	23.88%	
DHC	44.35	上漲	上漲	40.90	42.96	8.44%		35.20	38.25	25.99%	
DHG	105.20	上漲	下跌	108.00	101.56	-2.59%			114.77		
DIG	13.25	下跌	下跌		13.65				14.82		
DPG	37.00	下跌	上漲		38.07			40.02	34.78	-7.54%	
DPM	15.50	下跌	下跌		15.88				17.57		
DPR	43.35	下跌	上漲		45.58			42.50	40.21	2.00%	
DQC	18.25	上漲	下跌	18.60	17.61	-1.88%			20.68		
DRC	19.10	下跌	下跌		19.19				20.88		
DXG	18.50	上漲	下跌	19.10	18.15	-3.14%			20.75		
EIB	18.50	上漲	上漲	17.80	17.77	3.93%		14.70	16.75	25.85%	

We Create Fortune

FCN	14.80	上漲	上漲	15.50	14.15	-4.52%		16.05	13.65	-7.79%	
FMC	29.30	上漲	下跌	28.95	28.58	1.21%			30.62		
FPT	46.75	上漲	上漲	45.20	45.49	3.43%		46.00	42.44	1.63%	
GAS	104.40	下跌	下跌		106.70				113.06		
GEX	21.50	下跌	下跌		22.07				23.75		
GIL	26.50	上漲	下跌	27.30	25.94	-2.93%			29.67		
GMD	26.75	上漲	下跌	27.10	26.47	-1.29%			27.99		
GTN	18.60	下跌	上漲		19.26			15.00	16.37	24.00%	
GVR	13.20	上漲	下跌	13.50	12.58	-2.22%			N/A		
HAG	5.61	上漲	下跌	5.15	5.27	8.93%			5.62		
HAX	16.50	上漲	上漲	14.25	15.19	15.79%		15.75	15.34	4.76%	買進
HBC	15.25	下跌	下跌		15.58				17.63		
HCM	24.05	上漲	下跌	24.00	23.69	0.21%			26.60		
HDB	26.15	上漲	下跌	27.60	25.94	-5.25%			28.77		
HDC	15.30	上漲	上漲	15.25	14.73	0.33%		15.25	13.30	0.33%	
HDG	34.90	上漲	上漲	32.70	33.20	6.73%			34.59		
HNG	18.35	上漲	上漲	15.75	17.22	16.51%		17.10	14.71	7.31%	
HPG	21.35	下跌	下跌		23.07				25.71		
HSG	7.46	上漲	上漲	7.70	7.40	-3.12%		9.30	7.01	-19.78%	
HT1	16.00	下跌	上漲		16.42			14.80	15.47	8.11%	
HUT	2.50	下跌	下跌		2.71				3.25		
HVN	42.80	下跌	上漲		43.28			39.00	38.27	9.74%	
KBC	15.35	上漲	上漲	14.30	14.83	7.34%		15.35	15.01	0.00%	買進
KDH	23.00	下跌	下跌		23.95				24.76		
KSB	22.55	上漲	下跌	22.70	22.23	-0.66%			25.36		
LCG	10.15	下跌	下跌		10.29				11.44		
LDG	8.21	上漲	下跌	8.63	8.15	-4.87%			9.75		
LHG	19.00	下跌	上漲		19.33			19.30	17.02	-1.55%	
LPB	8.00	上漲	下跌	8.10	7.73	-1.23%			8.51		
LSS	5.29	下跌	下跌		5.63				5.91		
MBB	21.20	上漲	上漲	21.30	20.69	-0.47%		21.85	20.11	-2.97%	
MPC	33.40	下跌	下跌		35.56				40.54		
MSN	84.20	下跌	上漲		85.98			89.00	80.74	-5.39%	
MSR	18.30	下跌	下跌		19.53				20.71		
MWG	97.00	上漲	上漲	88.30	92.94	9.85%		88.70	85.27	9.36%	
NDN	16.30	上漲	上漲	14.10	15.74	15.60%		13.70	14.40	18.98%	
NKG	6.34	下跌	下跌		6.49				7.27		
NLG	29.35	下跌	上漲		29.84			28.70	27.83	2.26%	
NT2	26.90	下跌	下跌		27.60				29.14		

We Create Fortune

NTL	25.15	上漲	上漲	22.95	23.86	9.59%		10.45	21.18	140.67%	
NVL	60.10	上漲	下跌	59.90	57.90	0.33%			62.33		
OIL	10.90	下跌	下跌		11.88				13.24		
PAC	35.90	下跌	下跌		36.90				38.86		
PC1	18.70	下跌	下跌		19.39				20.91		
PDR	26.40	上漲	上漲	24.10	25.63	9.54%		29.00	23.81	-8.97%	
PHR	59.60	上漲	上漲	61.20	57.70	-2.61%		24.00	50.97	148.33%	
PLX	64.00	上漲	上漲	64.20	62.01	-0.31%		62.40	58.43	2.56%	
PNJ	73.60	下跌	上漲		75.30			104.00	72.83	-29.23%	
POW	14.50	下跌	上漲		15.34			15.70	13.92	-7.64%	
PVT	17.30	上漲	下跌	16.80	16.19	2.98%			17.62		
PPC	31.30	上漲	上漲	28.75	29.62	8.87%		19.70	25.74	58.88%	
PTB	70.30	上漲	上漲	66.60	68.68	5.56%		64.00	62.33	9.84%	
PVB	18.70	下跌	上漲		19.47			20.10	16.79	-6.97%	
PVD	18.45	上漲	上漲	19.20	18.08	-3.91%		18.50	17.78	-0.27%	
PVI	36.50	上漲	下跌	37.40	35.95	-2.41%			39.70		
PVS	23.60	上漲	上漲	23.00	22.37	2.61%		21.10	21.47	11.85%	
PXS	5.03	下跌	上漲		5.04			4.85	4.26	3.71%	
QNS	31.20	上漲	上漲	33.80	29.58	-7.69%		33.80	27.66	-7.69%	
REE	33.55	上漲	上漲	33.05	32.38	1.51%		33.33	31.11	0.67%	
SAB	281.00	上漲	上漲	253.00	267.61	11.07%		245.00	251.42	14.69%	
SAM	8.28	上漲	上漲	8.25	8.07	0.36%		7.40	7.69	11.89%	
SCR	7.17	下跌	下跌		7.38				7.61		
SHI	8.30	下跌	上漲		8.30			6.99	7.45	18.74%	
SJS	19.65	上漲	下跌	18.30	18.99	7.38%		-	19.93		
SKG	12.00	下跌	下跌		12.64				12.61		
SSI	25.05	上漲	下跌	25.35	24.68	-1.18%			26.98		
STB	11.35	下跌	下跌		11.71				12.42		
TCB	20.70	上漲	下跌	21.40	20.43	-3.27%			N/A		
TCM	27.50	上漲	下跌	27.85	27.11	-1.26%			30.59		
TDH	9.41	下跌	上漲		10.06			11.65	9.17	-19.23%	
TLH	4.99	下跌	上漲		5.09			5.39	4.80	-7.42%	
TNG	21.60	上漲	上漲	19.70	20.48	9.64%		12.00	17.02	80.00%	
VCB	71.90	上漲	上漲	69.20	69.37	3.90%		62.00	64.85	15.97%	
VCG	26.30	下跌	上漲		27.21			19.20	24.08	36.98%	
VCS	69.10	上漲	上漲	61.20	64.54	12.91%		68.00	66.68	1.62%	買進
VGC	21.50	上漲	下跌	21.50	21.07	0.00%	買進		21.65		
VGT	10.70	上漲	下跌	11.38	10.69	-5.97%			13,090.90		
VHC	88.00	下跌	下跌		89.08				95.80		

We Create Fortune

VHM	83.10	上漲	下跌	81.00	81.13	2.59%			87.75		
VIB	16.90	上漲	下跌	17.00	16.41	-0.59%			17.44		
VIC	116.00	下跌	上漲		117.69			112.00	108.25	3.57%	
VIP	5.65	下跌	下跌		5.70				6.05		
VJC	128.90	上漲	上漲	123.30	125.97	4.54%		124.50	116.01	3.53%	
VND	15.15	下跌	下跌		15.67				17.09		
VNG	22.05	上漲	上漲	20.60	21.60	7.04%		21.50	19.96	2.56%	
VNM	125.00	上漲	下跌	126.00	123.38	-0.79%			133.60		
VPB	19.30	上漲	下跌	18.60	18.79	3.76%			19.82		
VPI	41.70	上漲	下跌	41.75	41.37	-0.12%			43,124.20		
VRC	15.70	下跌	下跌		16.15				17.69		
VRE	36.40	上漲	上漲	35.75	34.54	1.82%		35.00	31.18	4.00%	
VSC	31.90	上漲	下跌	31.90	30.36	0.00%			34.25		

LARGECAPS 大型股票趨勢追蹤表

股票	價格	短期趨勢	中期趨勢	短期買進價格	短期止損	暫計短期利潤%	短期訊號	中期買進價格	中期止損	暫計中期獲利%	中期訊號
ACB	29.80	上漲	下跌	29.80	29.53	0.00%	買進		31.45		
BID	32.60	上漲	上漲	32.65	31.69	-0.15%		33.40	31.23	-2.40%	
BSR	12.00	下跌	下跌		12.82				14.49		
BVH	83.40	上漲	下跌	79.00	80.56	5.57%			85.11		
CTG	20.95	上漲	下跌	21.05	20.23	-0.48%			22.80		
EIB	18.50	上漲	上漲	17.80	17.77	3.93%		14.70	16.75	25.85%	
FPT	46.75	上漲	上漲	45.20	45.49	3.43%		41.00	42.44	14.03%	
GAS	104.40	下跌	下跌		106.70				113.06		
HDB	26.15	上漲	下跌	27.60	25.94	-5.25%			28.77		
HNG	18.35	上漲	上漲	15.75	17.22	16.51%		17.10	14.71	7.31%	
HPG	21.35	下跌	下跌		23.07				25.71		
HVN	42.80	下跌	上漲		43.28			39.00	38.27	9.74%	
KDH	23.00	下跌	下跌		23.95				24.76		
MBB	21.20	上漲	上漲	21.30	20.69	-0.47%		21.27	20.11	-0.33%	
MSN	84.20	下跌	上漲		85.98			89.00	80.74	-5.39%	
MWG	97.00	上漲	上漲	88.30	92.94	9.85%		88.70	85.27	9.36%	
NVL	60.10	上漲	下跌	59.90	57.90	0.33%			62.33		
OIL	10.90	下跌	下跌		11.88				13.24		
PLX	64.00	上漲	N/A	64.20	62.01	-0.31%		62.40	58.43	2.56%	
PNJ	73.60	下跌	上漲		75.30			77.88	72.83	-5.50%	
POW	14.50	下跌	上漲		15.34			15.70	13.92	-7.64%	

We Create Fortune

PVS	23.60	上漲	上漲	23.00	22.37	2.61%		21.10	21.47	11.85%	
QNS	31.20	上漲	上漲	33.80	29.58	-7.69%		33.80	27.66	-7.69%	
REE	33.55	上漲	上漲	33.05	32.38	1.51%		33.33	31.11	0.67%	
ROS	29.25	下跌	上漲		30.43			34.80	27.33	-15.95%	
SSI	25.05	上漲	下跌	25.35	24.68	-1.18%			26.98		
STB	11.35	下跌	下跌		11.71				12.42		
TCB	20.70	上漲	下跌	21.40	20.43	-3.27%			22.88		
TPB	23.00	下跌	下跌		23.86				N/A		
VCB	71.90	上漲	上漲	69.20	69.37	3.90%		62.00	64.85	15.97%	
VCG	26.30	下跌	上漲		27.21			18.44	24.08	42.62%	
VEA	58.80	下跌	下跌		60.38				N/A		
VGI	27.80	下跌	下跌		28.73				N/A		
VHM	83.10	上漲	下跌	81.00	81.13	2.59%			87.75		
VIB	16.90	上漲	下跌	17.00	16.41	-0.59%			17.44		
VIC	116.00	下跌	上漲		117.69			112.00	108.25	3.57%	
VJC	128.90	上漲	上漲	123.30	125.97	4.54%		124.50	116.01	3.53%	
VNM	125.00	上漲	下跌	126.00	123.38	-0.79%			133.60		
VPB	19.30	上漲	下跌	18.60	18.79	3.76%			19.82		
VRE	36.40	上漲	上漲	35.75	34.54	1.82%		34.00	31.18	7.07%	

MIDCAPS 中型股票趨勢追蹤表

股票	價格	短期趨勢	中期趨勢	短期買進價格	短期止損	暫計短期利潤%	短期訊號	中期買進價格	中期止損	暫計中期獲利%	中期訊號
AAA	19.25	上漲	上漲	18.60	18.32	3.49%		16.85	16.36	14.24%	
ANV	26.75	下跌	下跌		27.71				30.56		
ASM	6.99	下跌	下跌		7.20				7.88		
BMP	46.30	上漲	下跌	44.50	43.48	4.04%			47.72		
BWE	27.85	上漲	上漲	25.85	26.74	7.74%		19.44	24.07	43.26%	
C4G	8.60	下跌	#N/A		9.04			-	#N/A		
CEO	10.10	下跌	下跌		10.51				11.33		
CII	21.75	下跌	下跌		23.08				24.28		
CRE	24.95	上漲	#N/A	25.90	24.58	-3.67%		-	#N/A		
CTI	23.00	上漲	下跌	23.80	22.66	-3.36%			25.09		
CTR	31.40	上漲	#N/A	28.80	27.70	9.03%		-	#N/A		
DCM	8.05	上漲	下跌	8.50	7.97	-5.29%			8.83		
DHC	44.35	上漲	上漲	40.90	42.96	8.44%		35.20	38.25	25.99%	
DIG	13.25	下跌	下跌		13.65				14.82		
DPM	15.50	下跌	下跌		15.88				17.57		

We Create Fortune

DRC	19.10	下跌	下跌		19.19			20.88		
DXG	18.50	上漲	下跌	19.10	18.15	-3.14%		20.75		
E1VFN30	14.42	上漲	下跌	14.59	14.15	-1.17%		15.16		
FCN	14.80	上漲	上漲	15.50	14.15	-4.52%	16.05	13.65	-7.79%	
FLC	4.21	下跌	下跌		4.33			4.70		
FTM	25.00	上漲	上漲	24.50	23.76	2.04%	16.25	21.48	53.85%	
GEG	22.50	上漲	上漲	22.80	21.32	-1.32%	12.90	20.50	74.42%	
GEX	21.50	下跌	下跌		22.07			23.75		
GMD	26.75	上漲	下跌	27.10	26.47	-1.29%		27.99		
GTN	18.60	下跌	上漲		19.26		15.00	16.37	24.00%	
GVR	13.20	上漲	#N/A	13.50	12.58	-2.22%	-	#N/A		
HAG	5.61	上漲	下跌	5.15	5.27	8.93%		5.62		
HBC	15.25	下跌	下跌		15.58			17.63		
HCM	24.05	上漲	下跌	24.00	23.69	0.21%		26.60		
HDG	34.90	上漲	上漲	32.70	33.20	6.73%		34.59		
HPX	25.10	下跌	#N/A		26.92		-	#N/A		
HSG	7.46	上漲	上漲	7.70	7.40	-3.12%	8.45	7.01	-11.74%	
HT1	16.00	下跌	上漲		16.42		14.80	15.47	8.11%	
IBC	21.80	上漲	上漲	20.90	21.18	4.31%	24.90	20.05	-12.45%	
IDI	7.28	上漲	下跌	7.48	7.24	-2.67%		8.42		
IJC	10.90	下跌	下跌		11.13			11.50		
ITA	3.09	下跌	上漲		3.19		3.20	2.75	-3.44%	
KBC	15.35	上漲	上漲	14.30	14.83	7.34%	15.35	15.01	0.00%	買進
KSB	22.55	上漲	下跌	22.70	22.23	-0.66%		25.36		
LDG	8.21	上漲	下跌	8.63	8.15	-4.87%		9.75		
LPB	8.00	上漲	下跌	8.10	7.73	-1.23%		8.51		
MBS	14.50	下跌	#N/A		15.10		16.00	#N/A	#N/A	
MPC	33.40	下跌	下跌		35.56			40.54		
NBB	21.70	上漲	上漲	22.00	20.33	-1.36%	21.50	18.83	0.93%	
NKG	6.34	下跌	下跌		6.49			7.27		
NLG	29.35	下跌	上漲		29.84		28.70	27.83	2.26%	
NT2	26.90	下跌	下跌		27.60			29.14		
NTC	161.40	上漲	#N/A	144.00	144.81	12.08%	120.00	#N/A	#N/A	
NTL	25.15	上漲	上漲	22.95	23.86	9.59%	9.33	21.18	169.52%	
NVB	8.10	下跌	下跌		8.44			9.22		
OGC	4.00	下跌	下跌		4.15			4.79		
PC1	18.70	下跌	下跌		19.39			20.91		
PDR	26.40	上漲	上漲	24.10	25.63	9.54%	23.60	23.81	11.89%	

We Create Fortune

PHR	59.60	上漲	上漲	61.20	57.70	-2.61%		22.86	50.97	160.67%	
PPC	31.30	上漲	上漲	28.75	29.62	8.87%		17.42	25.74	79.66%	
PTB	70.30	上漲	上漲	66.60	68.68	5.56%		60.78	62.33	15.66%	
PVD	18.45	上漲	上漲	19.20	18.08	-3.91%		18.50	17.78	-0.27%	
PVI	36.50	上漲	下跌	37.40	35.95	-2.41%			39.70		
PVT	17.30	上漲	下跌	16.80	16.19	2.98%			17.62		
QCG	4.38	下跌	下跌		4.67				5.71		
SAM	8.28	上漲	上漲	8.25	8.07	0.36%		7.40	7.69	11.89%	
SBT	17.00	下跌	下跌		17.18				18.51		
SCR	7.17	下跌	下跌		7.38				7.61		
SHB	6.70	下跌	下跌		7.08				7.60		
SHS	9.60	下跌	上漲		10.21			12.10	9.22	-20.66%	
SJS	19.65	上漲	下跌	18.30	18.99	7.38%		-	19.93		
STK	25.10	上漲	上漲	24.20	23.65	3.72%		17.00	20.15	47.65%	
SZC	21.10	上漲	#N/A	20.45	19.63	3.18%		-	#N/A		
TCH	21.50	上漲	下跌	21.15	20.46	1.65%			22.45		
TCM	27.50	上漲	下跌	27.85	27.11	-1.26%			30.59		
TNG	21.60	上漲	上漲	19.70	20.48	9.64%		12.00	17.02	80.00%	
TTB	22.60	上漲	下跌	22.60	22.48	0.00%	買進		24.54		
VCI	32.00	上漲	下跌	32.30	30.44	-0.93%			35.72		
VGT	10.70	上漲	#N/A	12.00	10.69	-10.83%		-	#N/A		
VHC	88.00	下跌	下跌		89.08				95.80		
VND	15.15	下跌	下跌		15.67				17.09		
VNG	22.05	上漲	上漲	20.60	21.60	7.04%		21.50	19.96	2.56%	
VPI	41.70	上漲	下跌	41.75	41.37	-0.12%			42.86		

MALLCAPS 小型股票趨勢追蹤表

股票	價格	短期趨勢	中期趨勢	短期買進價格	短期止損	暫計短期利潤%	短期訊號	中期買進價格	中期止損	暫計中期獲利%	中期訊號
AAV	9.20	下跌	#N/A		9.33			16.85	#N/A	#N/A	
AGR	4.14	上漲	上漲	3.89	3.93	6.43%		3.99	3.54	3.76%	
AMD	1.77	下跌	下跌		1.87				2.08		
APG	9.15	上漲	上漲	8.50	8.97	7.65%		9.90	7.90	-7.58%	
ART	2.40	下跌	下跌		2.69				3.19		
BCC	8.70	上漲	上漲	8.50	7.91	2.35%		7.70	7.66	12.99%	
BCG	5.65	上漲	上漲	5.90	5.61	-4.24%		6.39	5.41	-11.58%	
C69	16.40	上漲	上漲	8.80	15.73	86.36%		5.30	13.87	209.43%	
CCL	5.90	下跌	上漲		6.01			3.46	4.89	70.52%	

We Create Fortune

CRC	15.00	下跌	下跌		15.05				17.62		
CVT	19.80	上漲	下跌	19.25	18.74	2.86%			20.33		
DAG	6.81	上漲	下跌	6.55	6.59	3.97%			7.01		
DAH	10.40	上漲	上漲	9.12	8.87	14.04%		4.66	7.54	122.98%	
DGW	23.00	上漲	下跌	21.85	21.40	5.26%			23.12		
DLG	1.57	上漲	下跌	1.56	1.47	0.64%			1.65		
DRH	7.10	上漲	下跌	7.59	6.91	-6.46%			7.76		
DTD	12.60	上漲	上漲	15.00	12.12	-16.00%		12.90	10.39	-2.33%	
EVG	2.95	上漲	下跌	2.87	2.67	2.79%			3.02		
FIT	3.45	上漲	上漲	3.28	3.26	5.18%		3.64	2.85	-5.22%	
GKM	15.40	下跌	上漲		15.53			11.42	14.95	34.80%	
HAH	12.00	下跌	下跌		12.27				12.67		
HAI	1.80	上漲	下跌	1.87	1.75	-3.74%			1.93		
HAP	3.56	下跌	上漲		3.75			3.67	3.25	-3.00%	
HAR	4.03	下跌	上漲		4.27			3.71	3.65	8.63%	
HCD	3.68	上漲	下跌	3.79	3.54	-2.90%			4.34		
HDA	11.60	上漲	上漲	10.50	10.81	10.48%		11.30	11.19	2.65%	買進
HDC	15.30	上漲	上漲	15.25	14.73	0.33%		15.25	13.30	0.33%	
HHP	19.10	上漲	#N/A	19.10	17.66	0.00%	買進	-	#N/A		
HHS	3.37	下跌	下跌		3.46				3.74		
HII	11.90	下跌	下跌		12.48				13.80		
HQC	1.39	上漲	下跌	1.43	1.36	-2.80%			1.50		
HSL	7.88	下跌	下跌		8.39				10.17		
HUT	2.50	下跌	下跌		2.71				3.25		
HVG	3.47	上漲	下跌	3.33	3.29	4.20%			4.67		
HVH	27.35	上漲	#N/A	26.15	26.32	4.59%		-	#N/A		
JVC	2.88	下跌	下跌		2.98				3.30		
KLF	1.40	下跌	下跌		1.61				1.79		
KMR	3.03	下跌	上漲		3.11			3.68	2.65	-17.66%	
LCG	10.15	下跌	下跌		10.29				11.44		
LGL	9.52	下跌	上漲		10.54			7.11	8.90	33.84%	
LHG	19.00	下跌	上漲		19.33			19.30	17.02	-1.55%	
LMH	16.00	下跌	#N/A	17.05	16.37	-4.00%	賣出	-	#N/A		
MST	2.80	下跌	下跌		3.15				3.78		
NDN	16.30	上漲	上漲	14.10	15.74	15.60%		13.10	14.40	24.39%	
PHC	13.05	上漲	上漲	13.40	12.98	-2.61%		14.45	12.65	-9.69%	
PVB	18.70	下跌	上漲		19.47			20.10	16.79	-6.97%	
PVC	7.10	下跌	上漲		7.25			7.10	6.20	0.00%	
PXL	5.60	下跌	下跌		6.25				7.60		



We Create Fortune

PXS	5.03	下跌	上漲		5.04			4.85	4.26	3.71%	
QBS	3.24	上漲	下跌	3.03	2.67	6.93%			3.45		
SFG	11.50	下跌	下跌		13.19				17.05		
SHI	8.30	下跌	上漲		8.30			6.23	7.45	33.17%	
SJF	4.04	上漲	上漲	3.06	3.63	32.03%			3.88		
SKG	12.00	下跌	下跌		12.64				12.61		
TDH	9.41	下跌	上漲		10.06			11.65	9.17	-19.23%	
TIG	3.40	下跌	上漲		3.62			3.20	3.03	6.25%	
TLD	5.25	下跌	下跌		5.51				6.23		
TLH	4.99	下跌	上漲		5.09			5.85	4.80	-14.70%	
TNI	10.25	下跌	上漲		10.83			12.15	10.21	-15.64%	
TTF	3.33	下跌	上漲		3.40			3.99	3.03	-16.54%	
TTH	3.90	下跌	下跌		4.19				4.81		
TVB	16.25	下跌	下跌		17.71				19.92		
TVC	12.10	下跌	下跌		12.50				13.71		
VC3	23.30	上漲	上漲	23.10	22.86	0.87%		22.00	21.35	5.91%	
VCR	27.00	下跌	上漲		31.86			3.90	24.11	592.31%	
VNE	4.37	上漲	上漲	4.35	4.24	0.46%		4.65	3.96	-6.02%	
VPG	21.20	下跌	上漲		23.14			20.46	19.34	3.64%	
VRC	15.70	下跌	下跌		16.15				17.69		
YBM	10.10	下跌	下跌		10.72				12.42		



We Create Fortune

胡志明市交易所 (HSX)

	收盤	漲跌%
VNI	969.05	0.28%
VN30	872.21	0.15%
VN Mid	973.6	0.16%
VN Small	823.73	0.44%

河內交易所 (HSX)

	收盤	漲跌%
HNI	105.1	1.24%
HN30	191.27	0.94%
VNX AllSh	851.75	0.21%

UPCOM 市場 (UPCoM)

	收盤	漲跌%
UPCoM	55.88	0.36%

外資交易	成交值(十億盾)	
買進	1477.57	
賣出	1349.84	
買超/賣超	127.73	

外資交易	成交值(十億盾)	
買進	9.08	
賣出	1.26	
買超/賣超	7.81	

外資交易	成交值(十億盾)	
買進	45.10	
賣出	49.16	
買超/賣超	-4.06	

上漲排名/股碼	漲跌(VND)	漲跌%
YEG	5000	6.33%
ITC	850	5.92%
VGC	900	4.37%
SHI	340	4.27%
PVT	500	2.98%

上漲排名/股碼	漲跌(VND)	漲跌%
BCC	400	4.82%
HUT	100	4.17%
ACB	800	2.76%
VCS	1100	1.62%
TAR	400	1.35%

上漲排名/股碼	漲跌(VND)	漲跌%
BDT	2100	12.88%
CTR	2300	7.90%
HND	900	7.38%
VAV	2700	6.87%
SIP	5500	6.72%

下跌排名/股碼	漲跌(VND)	漲跌%
FRT	-2100	-3.70%
HPX	-900	-3.46%
CMG	-1050	-2.80%
KSB	-550	-2.38%
TDM	-700	-2.19%

下跌排名/股碼	漲跌(VND)	漲跌%
VCR	-1000	-3.57%
SHS	-100	-1.03%
NDN	-100	-0.61%
VCG	-100	-0.38%
CEO	0	0.00%

下跌排名/股碼	漲跌(VND)	漲跌%
DSP	-400	-3.23%
OIL	-200	-1.80%
BSR	-200	-1.64%
MPC	-400	-1.18%
VIB	-200	-1.17%

*備註：市值>5,000 億盾；成交值>15 億盾

市值排名/股碼	十億盾	
VIC	397,873	
VHM	278,345	
VCB	266,668	
VNM	217,674	
GAS	199,816	

市值排名/股碼	十億盾	
ACB	37,166	
VCG	11,617	
PVS	11,280	
VCS	10,835	
PVI	8,435	

市值排名/股碼	十億盾	
ACV	177,644	
VGI	83,951	
VEA	77,696	
MCH	58,858	
GVR	53,276	

交易量排名/股碼	成交值	30 日均
ROS	11,391,980	11,254,218
EIB	10,190,500	4,432,800
HAG	8,135,600	3,565,367
VNM	7,666,169	1,176,327
PVT	7,509,820	410,568

交易量排名/股碼	成交值	30 日均
SHB	3,501,769	5,213,348
ACB	2,778,959	827,136
PVS	2,159,172	2,630,259
HHP	1,296,700	87,629
PVX	1,061,869	589,339

交易量排名/股碼	成交值	30 日均
BSR	1,121,720	1,060,462
GVR	1,032,420	923,262
CTR	1,003,613	289,675
DSP	989,600	12,027
VGI	839,310	505,792

資料源: Bloomberg & Yuanta Research

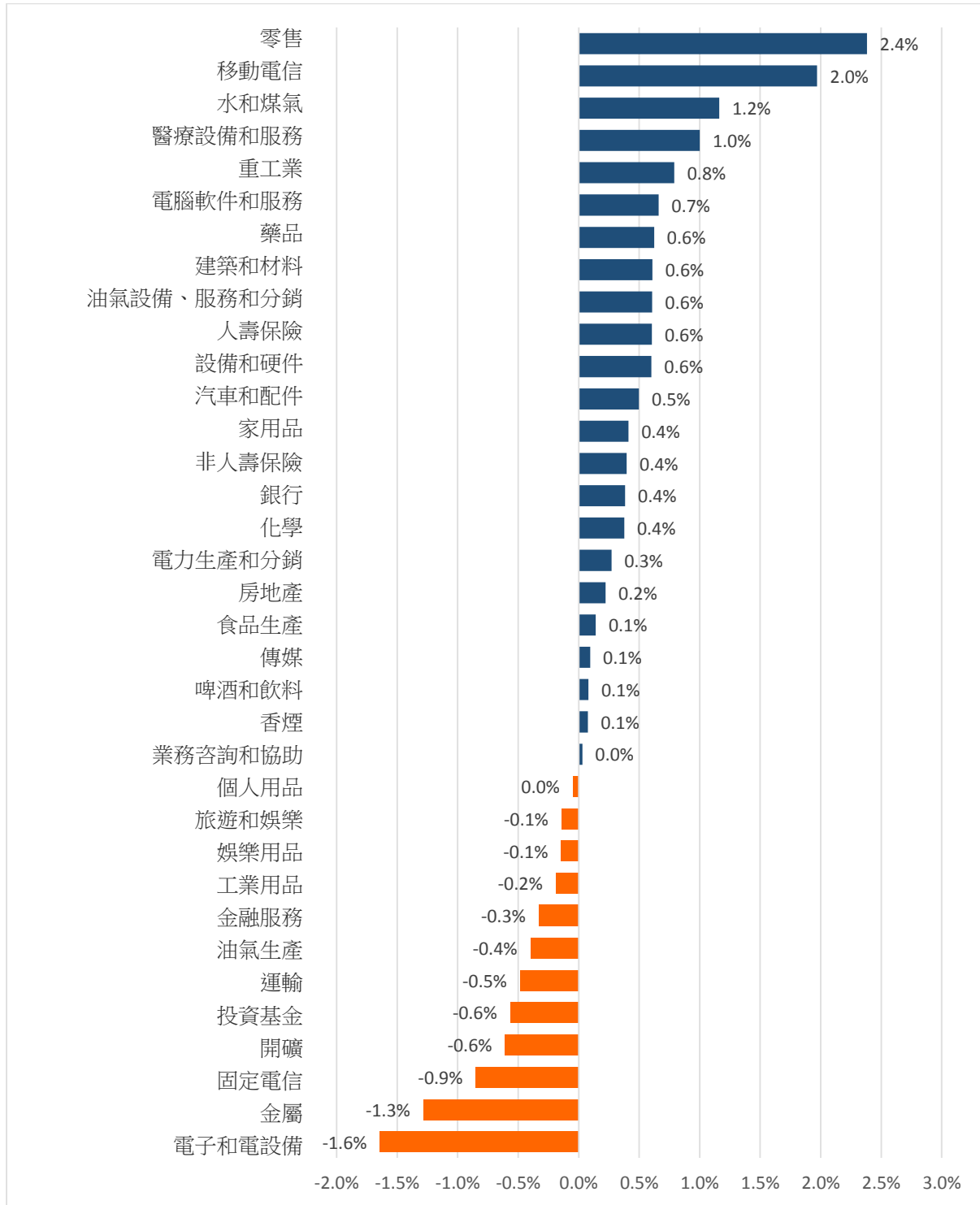
資料源: Bloomberg & Yuanta Research

資料源: Bloomberg & Yuanta Research



We Create Fortune

各行業板塊的交易走勢



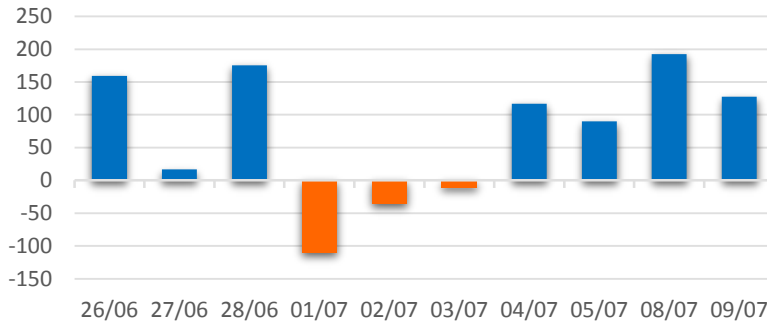
資料源: FiinPro – YSVN



We Create Fortune

外資買進賣統計

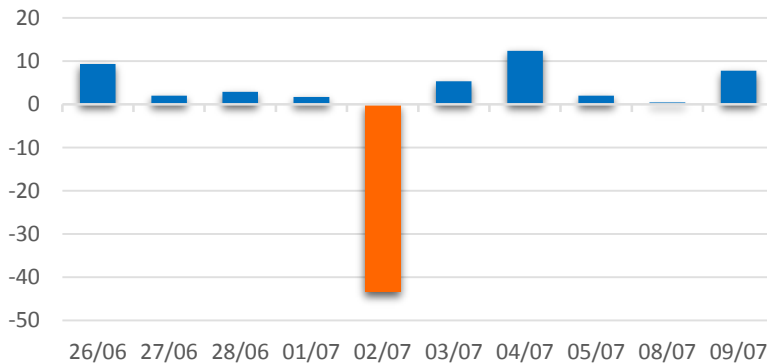
HSX 外資每日買/賣超



證券代碼	買超金額 (百萬盾)	證券代碼	賣超金額 (百萬盾)
PLX	67,371	VPI	13,721
VRE	34,891	PVT	12,986
VGC	15,802	VCB	9,042
GAS	10,780	HDB	7,513
MSN	8,929	CII	6,113

HSX 外資買/賣超的前 5 名

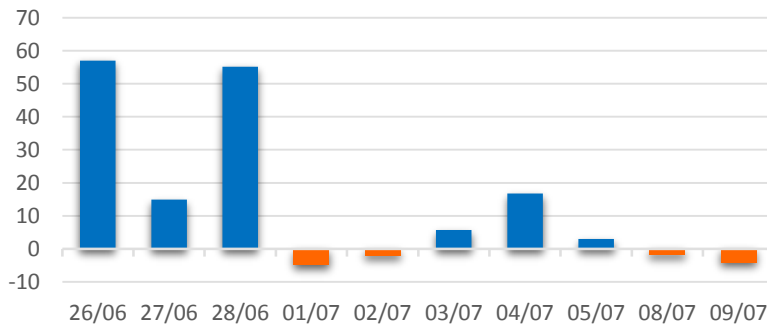
HNX 外資每日買/賣超



證券代碼	買超金額 (百萬盾)	證券代碼	賣超金額 (百萬盾)
PVS	7,122	NTP	245
HHP	640	DGC	155
TNG	499	KST	135
VHL	257	BVS	131
IDV	82	MAS	106

HNX 外資買/賣超的前 5 名

UPCOM 外資每日買/賣超



證券代碼	買超金額 (百萬盾)	證券代碼	賣超金額 (百萬盾)
VTP	2,815	VEA	3,049
LPB	2,028	ACV	2,509
QNS	1,401	HND	2,445
GVR	855	BSR	2,203
SKH	134	OIL	662

UPCOM 外資買/賣超的前 5 名

源: FiinPro – YSVN



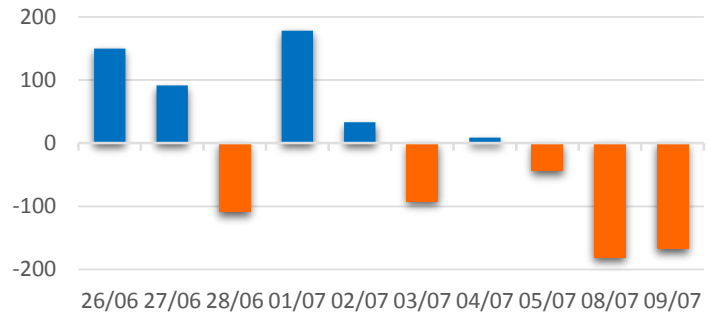
We Create **Fortune**

自營進出統計

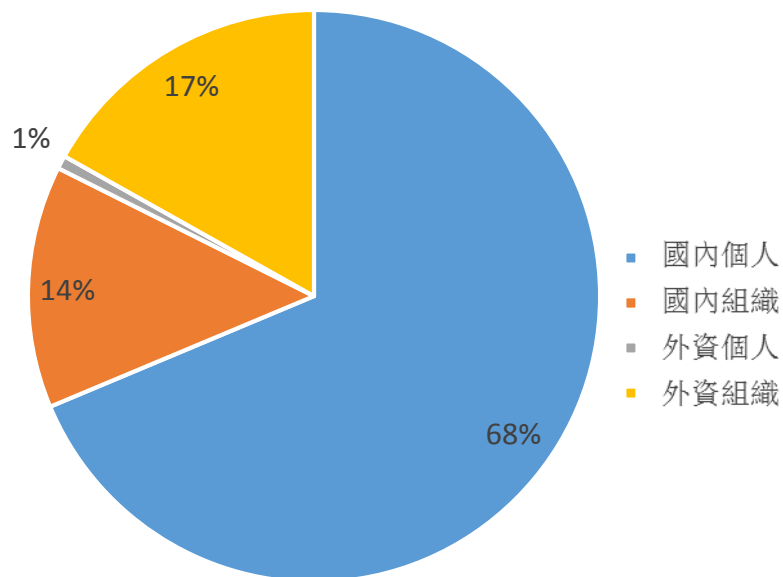
證券代碼	買超金額 (百萬盾)	證券代碼	賣超金額 (百萬盾)
NBB	8,651	MWG	26,110
MBB	6,734	VNM	19,551
VNM	6,443	VCB	13,552
VIC	3,418	VRE	11,247
E1VFN30	2,772	VIC	11,235

券商自營交易最大前名

券商自營交易每日買/賣超 (bil. VND)



越南證券市場投資人類別統計

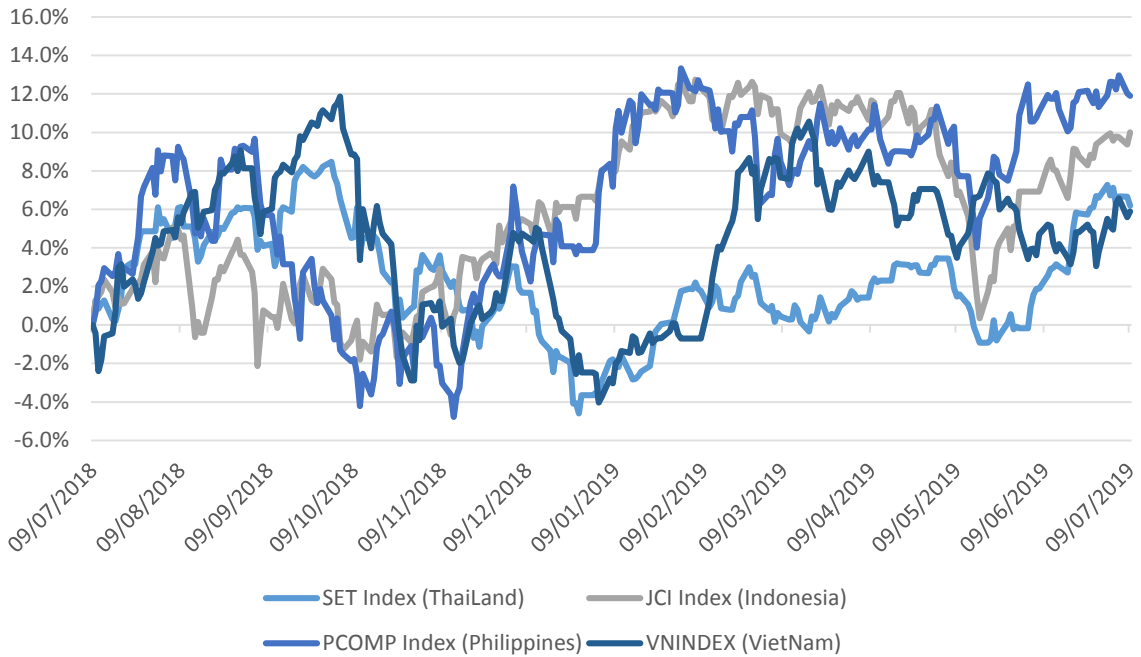


資料源: FimPro – YSVN



We Create Fortune

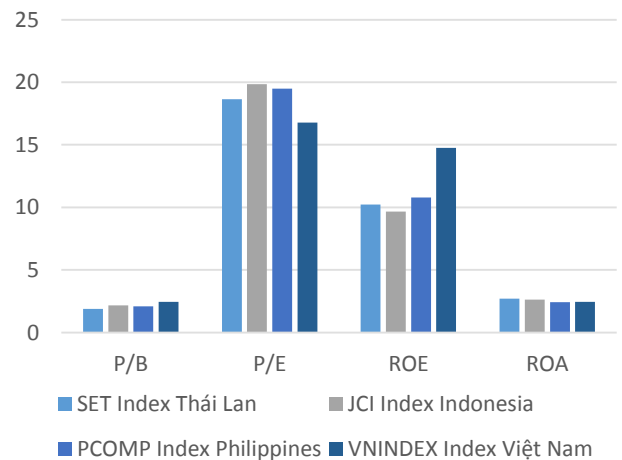
東南亞主要市場走勢比較



東南亞主要市場數據

		Thailand	Indonesia	Philippines	Vietnam
P/B		1.9x	2.2x	2.1x	2.4x
P/E		18.6x	19.8x	19.5x	16.8x
ROE	%	10.23	9.68	10.78	14.77
ROA	%	2.71	2.64	2.43	2.46
Vốn hóa	Tỷ USD	574.46	515.08	197.51	140.11
GTGD	Triệu USD	1.45	0.39	0.07	0.11
LS cổ tức	%	2.99	2.44	1.63	1.76

BloomBerg & YSVN





We Create **Fortune**

元大證券（越南）公司

個人客戶分析部

Nguyễn Thế Minh

研究分析經理

+84 28 3622 6868 ext 3826
minh.nguyen@yuanta.com.vn

Quách Đức Khánh

高級分析專員

+84 28 3622 6868 ext 3833
khanh.quach@yuanta.com.vn

Nguyễn Trịnh Ngọc Hồng

分析專員

+84 28 3622 6868 ext 3832
hong.nguyen@yuanta.com.vn

Phạm Tân Phát

高級分析專員

+84 28 3622 6868 ext 3830
phat.pham@yuanta.com.vn

個人客戶業務部

Nguyễn Thanh Tùng

總公司業務經理

+84 28 3622 6868 ext 3609
tung.nguyen@yuanta.com.vn

Chung Kim Hoa

華人客戶部經理

+84 28 3622 6868 ext 3828
hoa.chung@yuanta.com.vn

Phù Vĩnh Qué

堤岸分行經理

+84 28 3622 6868
que.phu@yuanta.com.vn

Nguyễn Việt Quang

河內分行經理

+84 28 3622 6868 ext 3404
quang.nguyen@yuanta.com.vn

Võ Thị Thu Thủy

平陽分行經理

+84 28 3622 6868 ext 3505
thuy.vo@yuanta.com.vn

Bùi Quốc Phong

同奈分行經理

+84 28 3622 6868
phong.bui@yuanta.com.vn

Nguyễn Đức Hoàn

河內南部營業中心經理

+84 28 3622 6868 ext 3409
hoan.nguyen@yuanta.com.vn



We Create **Fortune**

Appendix A: Important Disclosures

Analyst Certification

Each research analyst primarily responsible for the content of this research report, in whole or in part, certifies that with respect to each security or issuer that the analyst covered in this report: (1) all of the views expressed accurately reflect his or her personal views about those securities or issuers; and (2) no part of his or her compensation was, is, or will be, directly or indirectly, related to the specific recommendations or views expressed by that research analyst in the research report.

Ratings Definitions

BUY: We have a positive outlook on the stock based on our expected absolute or relative return over the investment period. Our thesis is based on our analysis of the company's outlook, financial performance, catalysts, valuation and risk profile. We recommend investors add to their position.

HOLD-Outperform: In our view, the stock's fundamentals are relatively more attractive than peers at the current price. Our thesis is based on our analysis of the company's outlook, financial performance, catalysts, valuation and risk profile.

HOLD-Underperform: In our view, the stock's fundamentals are relatively less attractive than peers at the current price. Our thesis is based on our analysis of the company's outlook, financial performance, catalysts, valuation and risk profile.

SELL: We have a negative outlook on the stock based on our expected absolute or relative return over the investment period. Our thesis is based on our analysis of the company's outlook, financial performance, catalysts, valuation and risk profile. We recommend investors reduce their position.

Under Review: We actively follow the company, although our estimates, rating and target price are under review.

Restricted: The rating and target price have been suspended temporarily to comply with applicable regulations and/or Yuanta policies.

Note: Yuanta research coverage with a Target Price is based on an investment period of 12 months. Greater China Discovery Series coverage does not have a formal 12 month Target Price and the recommendation is based on an investment period specified by the analyst in the report.

Global Disclaimer

© 2018 Yuanta. All rights reserved. The information in this report has been compiled from sources we believe to be reliable, but we do not hold ourselves responsible for its completeness or accuracy. It is not an offer to sell or solicitation of an offer to buy any securities. All opinions and estimates included in this report constitute our judgment as of this date and are subject to change without notice.

This report provides general information only. Neither the information nor any opinion expressed herein constitutes an offer or invitation to make an offer to buy or sell securities or other investments. This material is prepared for general circulation to clients and is not intended to provide tailored investment advice and does not take into account the individual financial situation and objectives of any specific person who may receive this report. Investors should seek financial advice regarding the appropriateness of investing in any securities, investments or investment strategies discussed or recommended in this report. The information contained in this report has been compiled from sources believed to be reliable but no representation or warranty, express or implied, is made as to its accuracy, completeness or correctness. This report is not (and should not be construed as) a solicitation to act as securities broker or dealer in any jurisdiction by any person or company that is not legally permitted to carry on such business in that jurisdiction.

Yuanta research is distributed in the United States only to Major U.S. Institutional Investors (as defined in Rule 15a-6 under the Securities Exchange Act of 1934, as amended and SEC staff interpretations thereof). All transactions by a US person in the securities mentioned in this report must be effected through a registered broker-dealer under Section 15 of the Securities Exchange Act of 1934, as amended. Yuanta research is distributed in Taiwan by Yuanta Securities Investment Consulting. Yuanta research is distributed in Hong Kong by Yuanta Securities (Hong Kong) Co. Limited, which is licensed in Hong Kong by the Securities and Futures Commission for regulated activities, including Type 4 regulated activity (advising on securities). In Hong Kong, this research report may not be redistributed, retransmitted or disclosed, in whole or in part or any form or manner, without the express written