

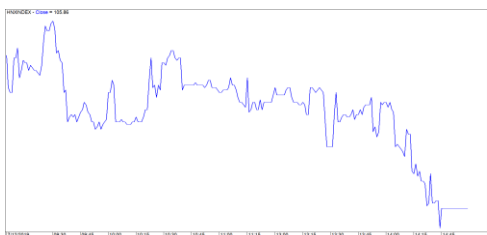
Diễn biến thị trường trong phiên			
Rating	VNI	HNI	UPCOM
Điểm	975.40	105.86	56.61
% ngày	-0.33%	-0.14%	-0.30%
% tuần	0.01%	1.42%	0.41%
% tháng	2.22%	2.22%	2.70%
% năm	8.56%	5.41%	15.96%
GTGD (Tỷ VND)			
Trong ngày	3,443	430	300
TB 1 tuần	3,564	381	292
TB 1 tháng	3,734	350	279
Khối ngoại (Tỷ VND)			
Mua	591.56	32.14	22.51
Bán	259.77	31.13	13.55
Giá trị ròng	331.79	1.02	8.96
Độ rộng TT			
Mã Tăng	116	56	219
Mã Giảm	172	84	121
Không Đổi	99	228	555
Chỉ số chính			
P/E	16.91	9.55	18.43
Vốn hóa TT (ngàn tỷ)	3,314	192	992
LS Cổ tức	1.70%	3.20%	6.91%

Nguồn: Bloomberg – YSVN

VNINDEX



HNXINDEX



DIỄN BIẾN THỊ TRƯỜNG

Thị trường gia tăng trong phiên sáng nhưng điều chỉnh về cuối phiên. Chỉ số VN-Index đóng cửa giảm 0.33% dừng tại 975.4 điểm, trong khi chỉ số HNX-Index giảm 0.15% đóng cửa tại 105.86 điểm, chỉ số Upcom-Index giảm 0.31% neo tại 56.61 điểm. Dòng tiền tham gia tích cực với thanh khoản đạt gần 3,600 tỷ đồng trên cả ba sàn.

Nhóm vốn hóa lớn suy yếu khi VN30-Index đóng cửa giảm -0.47% trong khi VNMID-Index và VNSML-Index chỉ giảm nhẹ lần lượt là -0.18% và -0.13%. ROS(-2.4%), VNM(-1%), VRE(-1.5%), TCB(-1.4%), MSN(-1.2%)...là các cổ phiếu vốn hóa lớn giảm điểm đáng chú ý nhất. Ở chiều ngược lại, CTD(2.1%), HPG(1.6%), SAB(1%), PNJ(0.8%) đi ngược thị trường chung. Các cổ phiếu Vật liệu xây dựng có phiên giao dịch khởi sắc khi ngoài HPG tăng giá còn có HSG(1.1%), BMP(4.3%). Ngoài ra, nhóm Thủy sản cũng giao dịch khá tích cực nhờ ANV(1.7%), FMC(1.5%), VHC(1.7%). Nhóm cổ phiếu vừa và nhỏ ghi nhận dòng tiền tham gia tích cực ở nhiều cổ phiếu như VCS(7.8%), PVC(9.9%), HUT(8.3%), LAS(4.2%), DAH(6.8%), AGR(3.9%)...

Khối ngoại có cái nhìn lạc quan về thị trường khi có phiên mua ròng thứ 7 liên tiếp với giá trị 340 tỷ đồng trên cả ba sàn. Trong đó lượng mua ròng tập trung tại PLX(188 tỷ), VCB(33 tỷ), VRE(24 tỷ). Ở chiều ngược lại, MSN(20 tỷ), VNM(17 tỷ), VHM(14 tỷ) là các mã dẫn đầu danh sách bán ròng.

QUAN ĐIỂM THỊ TRƯỜNG NGẮN HẠN

Chúng tôi cho rằng nhịp điều chỉnh có thể sẽ còn tiếp diễn vào đầu phiên giao dịch, nhưng lực cầu bắt đáy có thể sẽ gia tăng dần tại các mức hỗ trợ dự kiến 974 điểm của chỉ số VN-Index và 873.64 điểm của chỉ số VN30. Đồng thời, thị trường có dấu hiệu bước vào trạng thái đi ngang cho thấy đà tăng đang có dấu hiệu chậm lại trong ngắn hạn, điều này cho thấy nhà đầu tư ngắn hạn cần nên hạn chế mua đuổi. Ngoài ra, tỷ trọng cổ phiếu tiếp tục tăng cho thấy cơ hội giải ngân mới vẫn gia tăng.

Hệ thống chỉ báo xu hướng của chúng tôi vẫn duy trì mức TĂNG xu hướng ngắn hạn của các chỉ số chính với mức hỗ trợ ở mức 960.93 điểm của chỉ số VN-Index và 103.79 điểm của chỉ số HNX-Index. Do đó, chúng tôi khuyến nghị các nhà đầu tư ngắn hạn nên hạn chế mua đuổi và có thể tận dụng nhịp điều chỉnh để gia tăng tỷ trọng cổ phiếu về mức khuyến nghị.

Tỷ trọng khuyến nghị ngắn hạn: 57% cổ phiếu/43% tiền.

Tỷ trọng khuyến nghị trung hạn: 43% cổ phiếu/57% tiền.

(Bảng đánh giá xu hướng của các cổ phiếu theo dõi được cập nhật ở trang sau).



We Create **Fortune**

BIỂU ĐỒ PHÂN TÍCH KỸ THUẬT



Diễn biến thị trường của chỉ số VN-Index



Diễn biến thị trường của chỉ số HNX-Index

Chỉ số	Xu hướng ngắn hạn	Xu hướng trung hạn	Mức kháng cự 1	Mức kháng cự 2	Mức hỗ trợ 1	Mức hỗ trợ 2
Chỉ số VN-Index	TĂNG	TĂNG	1,000	1,025	965	953
Chỉ số HNX-Index	TĂNG	GIẢM	108	110	105	101
Chỉ số VN30	TĂNG	TĂNG	895	935	877	863
Chỉ số VNMidcaps	TĂNG	TĂNG	992	1,030	969	963
Chỉ số VNSmallcaps	TĂNG	TĂNG	835	845	822	804



We Create Fortune

BẢNG THEO DÕI XU HƯỚNG CÁC CỔ PHIẾU

CP	Giá	Xu hướng ngắn hạn	Xu hướng trung hạn	Giá mua ngắn hạn	Mức cắt lỗ ngắn hạn	%LN ngắn hạn tạm tính	Tín hiệu ngắn hạn	Giá mua trung hạn	Mức cắt lỗ trung hạn	%LN trung hạn tạm tính	Tín hiệu trung hạn
AAA	18.80	TĂNG	TĂNG	18.60	18.46	1.08%		16.85	16.80	11.57%	
ACB	30.10	TĂNG	GIẢM	29.80	29.04	1.01%			31.45		
ACV	82.60	GIẢM	TĂNG		86.90			90.00	81.77	-8.22%	
ANV	26.95	GIẢM	GIẢM		27.71				30.56		
ASM	7.03	GIẢM	GIẢM		7.18				7.88		
BFC	18.20	GIẢM	GIẢM		18.82				21.52		
BID	33.40	TĂNG	TĂNG	32.65	31.74	2.30%		33.40	31.23	0.00%	
BMP	48.30	TĂNG	TĂNG	44.50	44.59	8.54%		48.30	47.72	0.00%	MUA
BSR	12.20	GIẢM	GIẢM		12.72				14.24		
BVH	84.90	TĂNG	GIẢM	79.00	82.66	7.47%			85.11		
BWE	27.65	TĂNG	TĂNG	25.85	27.13	6.96%		20.00	24.54	38.25%	
CEO	10.70	TĂNG	GIẢM	10.70	10.51	0.00%	MUA		11.33		
CII	22.00	GIẢM	GIẢM		22.74				24.05		
CMG	38.40	TĂNG	TĂNG	37.80	36.31	1.59%		23.20	32.95	65.52%	
CMX	23.75	TĂNG	TĂNG	23.75	23.70	0.00%	MUA	5.91	21.62	301.86%	
CSM	14.60	GIẢM	TĂNG		15.22			14.39	14.22	1.46%	
CTD	110.80	TĂNG	GIẢM	102.00	103.26	8.63%			112.01		
CTG	21.45	TĂNG	GIẢM	21.05	20.43	1.90%			22.80		
CTI	23.25	TĂNG	GIẢM	23.80	22.66	-2.31%			25.04		
CTR	32.20	TĂNG	N/A	28.80	29.99	11.81%		-	3.77		
CVT	20.35	TĂNG	TĂNG	19.25	19.44	5.71%		20.35	20.33	0.00%	MUA
DCM	8.02	TĂNG	GIẢM	8.50	7.97	-5.65%			8.83		
DGC	31.20	TĂNG	GIẢM	28.50	29.93	9.47%			31.31		
DGW	22.90	TĂNG	GIẢM	21.85	22.04	4.81%			23.12		
DHA	35.50	TĂNG	TĂNG	32.25	34.28	10.08%		29.10	32.44	21.99%	
DHC	43.95	TĂNG	TĂNG	40.90	42.96	7.46%		35.20	39.28	24.86%	
DHG	104.10	TĂNG	GIẢM	108.00	101.56	-3.61%			114.77		
DIG	13.10	GIẢM	GIẢM		13.65				14.64		
DPG	37.00	GIẢM	TĂNG		38.07			40.02	34.78	-7.54%	
DPM	15.45	GIẢM	GIẢM		15.88				17.48		
DPR	43.70	GIẢM	TĂNG		45.53			42.50	40.21	2.82%	
DQC	18.30	TĂNG	GIẢM	18.60	17.61	-1.61%			20.66		
DRC	19.25	TĂNG	GIẢM	19.40	18.32	-0.77%			20.88		
DXG	18.80	TĂNG	GIẢM	19.10	18.15	-1.57%			20.75		
EIB	18.20	TĂNG	TĂNG	17.80	17.77	2.25%		14.70	16.88	23.81%	

We Create Fortune

FCN	14.60	TĂNG	TĂNG	15.50	14.15	-5.81%		16.05	13.65	-9.03%	
FMC	29.65	TĂNG	GIẢM	28.95	28.58	2.42%			30.62		
FPT	47.00	TĂNG	TĂNG	45.20	45.63	3.98%		46.00	43.40	2.17%	
GAS	105.80	GIẢM	GIẢM		106.70				113.06		
GEX	21.45	GIẢM	GIẢM		22.07				23.64		
GIL	26.00	TĂNG	GIẢM	27.30	25.94	-4.76%			29.54		
GMD	26.85	TĂNG	GIẢM	27.10	26.47	-0.92%			27.99		
GTN	18.25	GIẢM	TĂNG		19.26			15.00	16.37	21.67%	
GVR	13.40	TĂNG	GIẢM	13.50	12.63	-0.74%			N/A		
HAG	5.60	TĂNG	GIẢM	5.15	5.39	8.74%			5.62		
HAX	19.20	TĂNG	TĂNG	14.25	16.71	34.74%		15.75	13.98	21.90%	
HBC	15.10	GIẢM	GIẢM		15.58				17.59		
HCM	23.85	TĂNG	GIẢM	24.00	23.69	-0.62%			26.60		
HDB	26.15	TĂNG	GIẢM	27.60	25.94	-5.25%			28.77		
HDC	15.15	TĂNG	TĂNG	15.25	14.73	-0.66%		15.25	13.30	-0.66%	
HDG	34.35	TĂNG	GIẢM	32.70	33.48	5.05%			34.59		
HNG	18.80	TĂNG	TĂNG	15.75	17.71	19.37%		17.10	15.77	9.94%	
HPG	21.90	GIẢM	GIẢM		22.55				25.44		
HSG	7.30	GIẢM	TĂNG		7.63			9.30	7.01	-21.51%	
HT1	15.65	GIẢM	TĂNG		16.42			14.80	15.47	5.74%	
HUT	2.60	GIẢM	GIẢM		2.67				3.13		
HVN	43.90	TĂNG	TĂNG	43.70	42.00	0.46%		39.00	38.27	12.56%	
KBC	14.65	TĂNG	TĂNG	14.30	14.35	2.45%		15.35	13.00	-4.56%	
KDH	22.80	GIẢM	GIẢM		23.76				24.76		
KSB	22.00	GIẢM	GIẢM		22.77				25.36		
LCG	10.40	TĂNG	GIẢM	10.45	10.14	-0.48%			11.44		
LDG	8.29	TĂNG	GIẢM	8.63	8.15	-3.94%			9.75		
LHG	19.60	TĂNG	TĂNG	19.70	18.89	-0.51%		19.30	17.02	1.55%	
LPB	8.10	TĂNG	GIẢM	8.10	7.78	0.00%			8.51		
LSS	5.28	GIẢM	GIẢM		5.63				5.91		
MBB	21.35	TĂNG	TĂNG	21.30	20.69	0.23%		21.85	20.11	-2.29%	
MPC	33.80	GIẢM	GIẢM		35.33				40.54		
MSN	81.50	GIẢM	TĂNG		85.98			89.00	80.74	-8.43%	
MSR	18.30	GIẢM	GIẢM		19.49				20.71		
MWG	98.10	TĂNG	TĂNG	88.30	95.36	11.10%		88.70	88.19	10.60%	
NDN	16.50	TĂNG	TĂNG	14.10	15.74	17.02%		13.70	14.40	20.44%	
NKG	6.22	GIẢM	GIẢM		6.49				7.23		
NLG	29.70	GIẢM	TĂNG		29.84			28.70	27.83	3.48%	
NT2	26.75	GIẢM	GIẢM		27.52				29.14		

We Create Fortune

NTL	25.35	TĂNG	TĂNG	22.95	24.42	10.46%		10.45	21.18	142.58%	
NVL	61.00	TĂNG	GIẢM	59.90	58.74	1.84%			62.33		
OIL	11.30	GIẢM	GIẢM		11.71				13.02		
PAC	35.50	GIẢM	GIẢM		36.59				38.86		
PC1	18.10	GIẢM	GIẢM		19.31				20.50		
PDR	26.35	TĂNG	TĂNG	24.10	25.97	9.34%		29.00	24.36	-9.14%	
PHR	59.70	TĂNG	TĂNG	61.20	57.70	-2.45%		24.00	52.19	148.75%	
PLX	64.50	TĂNG	TĂNG	64.20	62.28	0.47%		62.40	58.43	3.37%	
PNJ	73.60	GIẢM	TĂNG		75.30			104.00	72.83	-29.23%	
POW	14.90	GIẢM	TĂNG		15.26			15.70	13.92	-5.10%	
PVT	17.40	TĂNG	GIẢM	16.80	16.60	3.57%			17.62		
PPC	30.80	TĂNG	TĂNG	28.75	30.05	7.13%		19.70	26.56	56.35%	
PTB	71.10	TĂNG	TĂNG	66.60	68.68	6.76%		64.00	63.98	11.09%	
PVB	19.30	GIẢM	TĂNG		19.45			20.10	16.79	-3.98%	
PVD	18.85	TĂNG	TĂNG	19.20	18.21	-1.82%		18.50	17.78	1.89%	
PVI	37.00	TĂNG	GIẢM	37.40	35.95	-1.07%			39.70		
PVS	23.80	TĂNG	TĂNG	23.00	23.22	3.48%		21.10	21.47	12.80%	
PXS	5.40	TĂNG	TĂNG	5.09	4.86	6.09%		4.85	4.26	11.34%	
QNS	31.50	TĂNG	TĂNG	33.80	29.58	-6.80%		33.80	27.66	-6.80%	
REE	33.70	TĂNG	TĂNG	33.05	32.92	1.97%		33.33	31.11	1.12%	
SAB	289.00	TĂNG	TĂNG	253.00	273.02	14.23%		245.00	252.84	17.96%	
SAM	8.18	TĂNG	TĂNG	8.25	8.07	-0.85%		7.40	7.69	10.54%	
SCR	7.14	GIẢM	GIẢM		7.32				7.61		
SHI	8.39	TĂNG	TĂNG	8.39	8.30	0.00%	MUA	6.99	7.45	20.03%	
SJS	19.00	GIẢM	GIẢM		20.43			-	19.93		
SKG	11.90	GIẢM	GIẢM		12.46				12.61		
SSI	25.05	TĂNG	GIẢM	25.35	24.68	-1.18%			26.98		
STB	11.40	GIẢM	GIẢM		11.71				12.41		
TCB	20.70	TĂNG	GIẢM	21.40	20.43	-3.27%			22.88		
TCM	26.80	GIẢM	GIẢM		28.26				30.59		
TDH	9.50	GIẢM	TĂNG		9.95			11.65	9.17	-18.45%	
TLH	5.03	GIẢM	TĂNG		5.09			5.39	4.80	-6.68%	
TNG	20.90	TĂNG	TĂNG	19.70	20.48	6.09%		12.00	18.79	74.17%	
VCB	73.70	TĂNG	TĂNG	69.20	70.41	6.50%		62.00	64.87	18.87%	
VCG	25.90	GIẢM	TĂNG		27.05			19.20	24.08	34.90%	
VCS	74.40	TĂNG	TĂNG	61.20	65.04	21.57%		68.00	55.40	9.41%	
VGC	21.25	TĂNG	GIẢM	21.50	20.72	-1.16%			21.65		
VGT	10.30	GIẢM	GIẢM		10.92				12.16		
VHC	89.50	TĂNG	GIẢM	89.50	89.08	0.00%	MUA		95.80		

We Create Fortune

VHM	83.10	TĂNG	GIẢM	81.00	81.13	2.59%			87.75		
VIB	17.70	TĂNG	TĂNG	17.00	16.41	4.12%		17.70	17.44	0.00%	MUA
VIC	116.00	GIẢM	TĂNG		117.69			112.00	108.25	3.57%	
VIP	5.84	TĂNG	GIẢM	5.77	5.59	1.21%			5.95		
VJC	130.20	TĂNG	TĂNG	123.30	127.55	5.60%		124.50	118.61	4.58%	
VND	14.95	GIẢM	GIẢM		15.64				16.95		
VNG	22.10	TĂNG	TĂNG	20.60	21.71	7.28%		21.50	20.38	2.79%	
VNM	124.00	TĂNG	GIẢM	126.00	123.38	-1.59%			133.60		
VPB	19.50	TĂNG	GIẢM	18.60	18.85	4.84%			19.82		
VPI	41.75	TĂNG	GIẢM	41.75	41.37	0.00%			42.86		
VRC	15.70	GIẢM	GIẢM		16.15				17.30		
VRE	35.90	TĂNG	TĂNG	35.75	35.04	0.42%		35.00	31.18	2.57%	
VSC	31.50	TĂNG	GIẢM	31.90	30.81	-1.25%			34.25		

BẢNG THEO DÕI XU HƯỚNG NHÓM CỔ PHIẾU LARGE CAPS

CP	Giá	Xu hướng ngắn hạn	Xu hướng trung hạn	Giá mua ngắn hạn	Mức cắt lỗ ngắn hạn	%LN ngắn hạn tạm tính	Tín hiệu ngắn hạn	Giá mua trung hạn	Mức cắt lỗ trung hạn	%LN trung hạn tạm tính	Tín hiệu trung hạn
ACB	30.10	TĂNG	GIẢM	29.80	29.04	1.01%			31.45		
BID	33.40	TĂNG	TĂNG	32.65	31.74	2.30%		33.40	31.23	0.00%	
BSR	12.20	GIẢM	GIẢM		12.72				14.24		
BVH	84.90	TĂNG	GIẢM	79.00	82.66	7.47%			85.11		
CTG	21.45	TĂNG	GIẢM	21.05	20.43	1.90%			22.80		
EIB	18.20	TĂNG	TĂNG	17.80	17.77	2.25%		14.70	16.88	23.81%	
FPT	47.00	TĂNG	TĂNG	45.20	45.63	3.98%		41.00	43.40	14.64%	
GAS	105.80	GIẢM	GIẢM		106.70				113.06		
HDB	26.15	TĂNG	GIẢM	27.60	25.94	-5.25%			28.77		
HNG	18.80	TĂNG	TĂNG	15.75	17.71	19.37%		17.10	15.77	9.94%	
HPG	21.90	GIẢM	GIẢM		22.55				25.44		
HVN	43.90	TĂNG	TĂNG	43.70	42.00	0.46%		39.00	38.27	12.56%	
KDH	22.80	GIẢM	GIẢM		23.76				24.76		
MBB	21.35	TĂNG	TĂNG	21.30	20.69	0.23%		21.27	20.11	0.37%	
MSN	81.50	GIẢM	TĂNG		85.98			89.00	80.74	-8.43%	
MWG	98.10	TĂNG	TĂNG	88.30	95.36	11.10%		88.70	88.19	10.60%	
NVL	61.00	TĂNG	GIẢM	59.90	58.74	1.84%			62.33		
OIL	11.30	GIẢM	GIẢM		11.71				13.02		
PLX	64.50	TĂNG	N/A	64.20	62.28	0.47%		62.40	58.43	3.37%	
PNJ	73.60	GIẢM	TĂNG		75.30			77.88	72.83	-5.50%	

We Create Fortune

POW	14.90	GIẢM	TĂNG		15.26			15.70	13.92	-5.10%	
PVS	23.80	TĂNG	TĂNG	23.00	23.22	3.48%		21.10	21.47	12.80%	
QNS	31.50	TĂNG	TĂNG	33.80	29.58	-6.80%		33.80	27.66	-6.80%	
REE	33.70	TĂNG	TĂNG	33.05	32.92	1.97%		33.33	31.11	1.12%	
ROS	28.50	GIẢM	TĂNG		30.12			34.80	27.33	-18.10%	
SSI	25.05	TĂNG	GIẢM	25.35	24.68	-1.18%			26.98		
STB	11.40	GIẢM	GIẢM		11.71				12.41		
TCB	20.70	TĂNG	GIẢM	21.40	20.43	-3.27%			22.88		
TPB	22.90	GIẢM	GIẢM		23.75				N/A		
VCB	73.70	TĂNG	TĂNG	69.20	70.41	6.50%		62.00	64.87	18.87%	
VCG	25.90	GIẢM	TĂNG		27.05			18.44	24.08	40.45%	
VEA	59.60	GIẢM	GIẢM		60.38				N/A		
VGI	27.80	GIẢM	GIẢM		28.73				N/A		
VHM	83.10	TĂNG	GIẢM	81.00	81.13	2.59%			87.75		
VIB	17.70	TĂNG	TĂNG	17.00	16.41	4.12%		17.70	17.44	0.00%	
VIC	116.00	GIẢM	TĂNG		117.69			112.00	108.25	3.57%	
VJC	130.20	TĂNG	TĂNG	123.30	127.55	5.60%		124.50	118.61	4.58%	
VNM	124.00	TĂNG	GIẢM	126.00	123.38	-1.59%			133.60		
VPB	19.50	TĂNG	GIẢM	18.60	18.85	4.84%			19.82		
VRE	35.90	TĂNG	TĂNG	35.75	35.04	0.42%		34.00	31.18	5.60%	

BẢNG THEO DÕI XU HƯỚNG NHÓM CỔ PHIẾU MIDCAPS

CP	Giá	Xu hướng ngắn hạn	Xu hướng trung hạn	Giá mua ngắn hạn	Mức cắt lỗ ngắn hạn	%LN ngắn hạn tạm tính	Tín hiệu ngắn hạn	Giá mua trung hạn	Mức cắt lỗ trung hạn	%LN trung hạn tạm tính	Tín hiệu trung hạn
AAA	18.80	TĂNG	TĂNG	18.60	18.46	1.08%		16.85	16.80	11.57%	
ANV	26.95	GIẢM	GIẢM		27.71				30.56		
ASM	7.03	GIẢM	GIẢM		7.18				7.88		
BMP	48.30	TĂNG	TĂNG	44.50	44.59	8.54%		48.30	47.72	0.00%	MUA
BWE	27.65	TĂNG	TĂNG	25.85	27.13	6.96%		19.44	24.54	42.23%	
C4G	8.80	GIẢM	#N/A		9.01			-	#N/A		
CEO	10.70	TĂNG	GIẢM	10.70	10.51	0.00%	MUA		11.33		
CII	22.00	GIẢM	GIẢM		22.74				24.05		
CRE	24.95	TĂNG	#N/A	25.90	24.58	-3.67%		-	#N/A		
CTI	23.25	TĂNG	GIẢM	23.80	22.66	-2.31%			25.04		
CTR	32.20	TĂNG	#N/A	28.80	29.99	11.81%		-	#N/A		
DCM	8.02	TĂNG	GIẢM	8.50	7.97	-5.65%			8.83		
DHC	43.95	TĂNG	TĂNG	40.90	42.96	7.46%		35.20	39.28	24.86%	

We Create Fortune

DIG	13.10	GIẢM	GIẢM		13.65				14.64		
DPM	15.45	GIẢM	GIẢM		15.88				17.48		
DRC	19.25	TĂNG	GIẢM	19.40	18.32	-0.77%			20.88		
DXG	18.80	TĂNG	GIẢM	19.10	18.15	-1.57%			20.75		
E1VFN30	14.55	TĂNG	GIẢM	14.59	14.21	-0.27%			15.16		
FCN	14.60	TĂNG	TĂNG	15.50	14.15	-5.81%		16.05	13.65	-9.03%	
FLC	4.32	TĂNG	GIẢM	4.40	4.19	-1.82%			4.63		
FTM	24.15	GIẢM	TĂNG	24.50	24.21	-1.18%	BÁN	16.25	21.48	48.62%	
GEG	22.80	TĂNG	TĂNG	22.80	21.41	0.00%		12.90	20.50	76.74%	
GEX	21.45	GIẢM	GIẢM		22.07				23.64		
GMD	26.85	TĂNG	GIẢM	27.10	26.47	-0.92%			27.99		
GTN	18.25	GIẢM	TĂNG		19.26			15.00	16.37	21.67%	
GVR	13.40	TĂNG	#N/A	13.50	12.63	-0.74%		-	#N/A		
HAG	5.60	TĂNG	GIẢM	5.15	5.39	8.74%			5.62		
HBC	15.10	GIẢM	GIẢM		15.58				17.59		
HCM	23.85	TĂNG	GIẢM	24.00	23.69	-0.62%			26.60		
HDG	34.35	TĂNG	GIẢM	32.70	33.48	5.05%			34.59		
HPX	26.50	TĂNG	#N/A	26.60	24.85	-0.38%		-	#N/A		
HSG	7.30	GIẢM	TĂNG		7.63			8.45	7.01	-13.63%	
HT1	15.65	GIẢM	TĂNG		16.42			14.80	15.47	5.74%	
IBC	21.70	TĂNG	TĂNG	20.90	21.18	3.83%		24.90	20.15	-12.85%	
IDI	7.27	TĂNG	GIẢM	7.48	7.24	-2.81%			8.42		
IJC	11.15	TĂNG	GIẢM	11.15	11.13	0.00%	MUA		11.50		
ITA	3.19	GIẢM	TĂNG		3.19			3.20	2.75	-0.31%	
KBC	14.65	TĂNG	TĂNG	14.30	14.35	2.45%		15.35	13.00	-4.56%	
KSB	22.00	GIẢM	GIẢM		22.77				25.36		
LDG	8.29	TĂNG	GIẢM	8.63	8.15	-3.94%			9.75		
LPB	8.10	TĂNG	GIẢM	8.10	7.78	0.00%			8.51		
MBS	14.40	GIẢM	#N/A		14.95			16.00	#N/A	#N/A	
MPC	33.80	GIẢM	GIẢM		35.33				40.54		
NBB	21.70	TĂNG	TĂNG	22.00	20.48	-1.36%		21.50	18.83	0.93%	
NKG	6.22	GIẢM	GIẢM		6.49				7.23		
NLG	29.70	GIẢM	TĂNG		29.84			28.70	27.83	3.48%	
NT2	26.75	GIẢM	GIẢM		27.52				29.14		
NTC	177.50	TĂNG	#N/A	144.00	156.22	23.26%		120.00	#N/A	#N/A	
NTL	25.35	TĂNG	TĂNG	22.95	24.42	10.46%		9.33	21.18	171.67%	
NVB	8.00	GIẢM	GIẢM		8.44				9.18		
OGC	3.98	GIẢM	GIẢM		4.15				4.79		

We Create Fortune

PC1	18.10	GIẢM	GIẢM		19.31				20.50		
PDR	26.35	TĂNG	TĂNG	24.10	25.97	9.34%		23.60	24.36	11.68%	
PHR	59.70	TĂNG	TĂNG	61.20	57.70	-2.45%		22.86	52.19	161.11%	
PPC	30.80	TĂNG	TĂNG	28.75	30.05	7.13%		17.42	26.56	76.79%	
PTB	71.10	TĂNG	TĂNG	66.60	68.68	6.76%		60.78	63.98	16.98%	
PVD	18.85	TĂNG	TĂNG	19.20	18.21	-1.82%		18.50	17.78	1.89%	
PVI	37.00	TĂNG	GIẢM	37.40	35.95	-1.07%			39.70		
PVT	17.40	TĂNG	GIẢM	16.80	16.60	3.57%			17.62		
QCG	4.36	GIẢM	GIẢM		4.65				5.54		
SAM	8.18	TĂNG	TĂNG	8.25	8.07	-0.85%		7.40	7.69	10.54%	
SBT	17.00	GIẢM	GIẢM		17.18				18.08		
SCR	7.14	GIẢM	GIẢM		7.32				7.61		
SHB	6.70	GIẢM	GIẢM		7.07				7.47		
SHS	9.60	GIẢM	TĂNG		10.12			12.10	9.22	-20.66%	
SJS	19.00	GIẢM	GIẢM		20.43			-	19.93		
STK	24.00	TĂNG	TĂNG	24.20	23.65	-0.83%		17.00	20.75	41.18%	
SZC	22.50	TĂNG	#N/A	20.45	21.03	10.02%		-	#N/A		
TCH	21.65	TĂNG	GIẢM	21.15	20.85	2.36%			22.45		
TCM	26.80	GIẢM	GIẢM		28.26				30.59		
TNG	20.90	TĂNG	TĂNG	19.70	20.48	6.09%		12.00	18.79	74.17%	
TTB	22.75	TĂNG	GIẢM	22.60	22.36	0.66%			24.16		
VCI	33.30	TĂNG	GIẢM	32.30	30.44	3.10%			35.72		
VGT	10.30	GIẢM	GIẢM		10.92			-	12.16		
VHC	89.50	TĂNG	GIẢM	89.50	89.08	0.00%	MUA		95.80		
VND	14.95	GIẢM	GIẢM		15.64				16.95		
VNG	22.10	TĂNG	TĂNG	20.60	21.71	7.28%		21.50	20.38	2.79%	
VPI	41.75	TĂNG	GIẢM	41.75	41.37	0.00%			42.86		

BẢNG THEO DÕI XU HƯỚNG NHÓM CỔ PHIẾU SMALLCAPS

CP	Giá	Xu hướng ngắn hạn	Xu hướng trung hạn	Giá mua ngắn hạn	Mức cắt lỗ ngắn hạn	%LN ngắn hạn tạm tính	Tín hiệu ngắn hạn	Giá mua trung hạn	Mức cắt lỗ trung hạn	%LN trung hạn tạm tính	Tín hiệu trung hạn
AAV	9.20	GIẢM	#N/A		9.33			16.85	#N/A	#N/A	
AGR	4.28	TĂNG	TĂNG	3.89	3.95	10.03%		3.99	3.56	7.27%	
AMD	1.78	GIẢM	GIẢM		1.87				2.08		
APG	9.40	TĂNG	TĂNG	8.50	8.97	10.59%		9.90	7.90	-5.05%	
ART	2.40	GIẢM	GIẢM		2.68				3.16		
BCC	8.70	TĂNG	TĂNG	8.50	8.22	2.35%		7.70	7.66	12.99%	

We Create Fortune

BCG	5.65	TĂNG	TĂNG	5.90	5.61	-4.24%		6.39	5.41	-11.58%	
C69	18.00	TĂNG	TĂNG	8.80	15.73	104.55%		5.30	13.87	239.62%	
CCL	5.76	GIẢM	TĂNG		6.01			3.46	4.89	66.47%	
CRC	14.55	GIẢM	GIẢM		15.05				17.35		
CVT	20.35	TĂNG	TĂNG	19.25	19.44	5.71%		20.35	20.33	0.00%	MUA
DAG	6.82	TĂNG	GIẢM	6.55	6.59	4.12%			7.01		
DAH	12.65	TĂNG	TĂNG	9.12	10.38	38.71%		4.66	7.67	171.22%	
DGW	22.90	TĂNG	GIẢM	21.85	22.04	4.81%			23.12		
DLG	1.61	TĂNG	GIẢM	1.56	1.51	3.21%			1.65		
DRH	7.00	GIẢM	GIẢM		7.59				7.76		
DTD	14.00	TĂNG	TĂNG	15.00	12.39	-6.67%		12.90	10.39	8.53%	
EVG	2.77	TĂNG	GIẢM	2.87	2.77	-3.48%			3.02		
FIT	3.59	TĂNG	TĂNG	3.28	3.45	9.45%		3.64	2.85	-1.37%	
GKM	15.50	GIẢM	TĂNG		15.53			11.42	14.95	35.67%	
HAH	13.00	TĂNG	TĂNG	12.80	12.45	1.56%		13.00	12.67	0.00%	MUA
HAI	1.89	TĂNG	GIẢM	1.87	1.75	1.07%			1.93		
HAP	3.57	GIẢM	TĂNG		3.75			3.67	3.25	-2.72%	
HAR	3.94	GIẢM	TĂNG		4.22			3.71	3.65	6.20%	
HCD	3.80	TĂNG	GIẢM	3.79	3.57	0.26%			4.34		
HDA	11.90	TĂNG	TĂNG	10.50	11.26	13.33%		11.30	9.73	5.31%	
HDC	15.15	TĂNG	TĂNG	15.25	14.73	-0.66%		15.25	13.30	-0.66%	
HHP	15.30	GIẢM	#N/A		18.83			-	#N/A		
HHS	3.50	TĂNG	GIẢM	3.50	3.46	0.00%	MUA		3.69		
HII	11.90	GIẢM	GIẢM		12.48				13.48		
HQC	1.38	TĂNG	GIẢM	1.43	1.36	-3.50%			1.50		
HSL	7.80	GIẢM	GIẢM		8.17				9.90		
HUT	2.60	GIẢM	GIẢM		2.67				3.13		
HVG	3.33	TĂNG	GIẢM	3.33	3.29	0.00%			4.67		
HVH	27.15	TĂNG	#N/A	26.15	26.71	3.82%		-	#N/A		
JVC	2.89	GIẢM	GIẢM		2.98				3.26		
KLF	1.40	GIẢM	GIẢM		1.61				1.79		
KMR	2.98	GIẢM	TĂNG		3.11			3.68	2.65	-19.02%	
LCG	10.40	TĂNG	GIẢM	10.45	10.14	-0.48%			11.44		
LGL	10.10	GIẢM	TĂNG		10.43			7.11	8.90	41.99%	
LHG	19.60	TĂNG	TĂNG	19.70	18.89	-0.51%		19.30	17.02	1.55%	
LMH	16.10	GIẢM	#N/A		17.01			-	#N/A		
MST	2.80	GIẢM	GIẢM		3.14				3.73		
NDN	16.50	TĂNG	TĂNG	14.10	15.74	17.02%		13.10	14.40	25.91%	
PHC	13.20	TĂNG	TĂNG	13.40	12.98	-1.49%		14.45	12.65	-8.65%	

We Create Fortune

PVB	19.30	GIẢM	TĂNG		19.45			20.10	16.79	-3.98%	
PVC	7.80	TĂNG	TĂNG	7.80	7.25	0.00%	MUA	7.10	6.20	9.86%	
PXL	5.40	GIẢM	GIẢM		6.15				7.60		
PXS	5.40	TĂNG	TĂNG	5.09	4.86	6.09%		4.85	4.26	11.34%	
QBS	3.12	TĂNG	GIẢM	3.03	3.07	2.97%			3.36		
SFG	10.70	GIẢM	GIẢM		12.63				15.78		
SHI	8.39	TĂNG	TĂNG	8.39	8.30	0.00%	MUA	6.23	7.45	34.61%	
SJF	3.54	GIẢM	GIẢM	3.06	3.76	22.83%	BÁN		3.88		
SKG	11.90	GIẢM	GIẢM		12.46				12.61		
TDH	9.50	GIẢM	TĂNG		9.95			11.65	9.17	-18.45%	
TIG	3.30	GIẢM	TĂNG		3.60			3.20	3.03	3.12%	
TLD	5.14	GIẢM	GIẢM		5.51				6.13		
TLH	5.03	GIẢM	TĂNG		5.09			5.85	4.80	-14.02%	
TNI	10.20	GIẢM	GIẢM		10.83			12.15	10.21	-15.98%	BÁN
TTF	3.24	GIẢM	TĂNG		3.40			3.99	3.03	-18.80%	
TTH	4.00	GIẢM	GIẢM		4.12				4.71		
TVB	17.20	GIẢM	GIẢM		17.22				19.92		
TVC	12.80	TĂNG	GIẢM	12.50	11.91	2.40%			13.71		
VC3	23.20	TĂNG	TĂNG	23.10	22.86	0.43%		22.00	21.35	5.45%	
VCR	20.50	GIẢM	GIẢM		26.96			3.90	24.11	518.31%	BÁN
VNE	4.21	GIẢM	TĂNG	4.35	4.24	-2.54%	BÁN	4.65	3.96	-9.46%	
VPG	22.00	GIẢM	TĂNG		22.61			20.46	19.34	7.55%	
VRC	15.70	GIẢM	GIẢM		16.15				17.30		
YBM	10.20	GIẢM	GIẢM		10.65				12.24		

We Create Fortune

Sàn GDCK TPHCM (HSX)			Sàn GDCK Hà Nội (HSX)			Sàn GDCK UPCoM (UPCoM)		
	Điểm	Chg%		Điểm	Chg%		Điểm	Chg%
VNI	975.4	-0.33%	HNI	105.86	-0.14%	UPCoM	56.61	-0.30%
VN30	874.99	-0.47%	HN30	194.4	0.24%			
VN Mid	973.73	-0.18%	VNX AllSh	853.07	-0.43%			
VN Small	825.45	-0.13%						

GDKN	GTGD (tỷ VND)		GDKN	GTGD (tỷ VND)		GDKN	GTGD (tỷ VND)	
Mua	591.56		Mua	32.14		Mua	22.51	
Bán	259.77		Bán	31.13		Bán	13.55	
GT ròng	331.79		GT ròng	1.02		GT ròng	8.96	

Mã tăng lớn nhất*	Giá trị thay đổi (VND)	Chg%	Mã tăng lớn nhất*	Giá trị thay đổi (VND)	Chg%	Mã tăng lớn nhất*	Giá trị thay đổi (VND)	Chg%
BMP	2000	4.32%	HUT	200	8.33%	HND	1900	14.73%
AGR	160	3.88%	VCS	5400	7.83%	HTM	800	8.99%
TIP	1100	3.55%	BAX	3000	4.29%	DNW	1300	7.56%
VCI	1000	3.10%	CEO	300	2.88%	NTC	8700	5.15%
SMB	1000	2.79%	TVC	300	2.40%	VIB	800	4.73%

Mã giảm lớn nhất*	Giá trị thay đổi (VND)	Chg%	Mã giảm lớn nhất*	Giá trị thay đổi (VND)	Chg%	Mã giảm lớn nhất*	Giá trị thay đổi (VND)	Chg%
SFG	-500	-4.46%	VCR	-2200	-9.69%	GVR	-300	-2.19%
YEG	-3500	-4.14%	TAR	-800	-2.68%	OIL	-200	-1.74%
NVT	-280	-3.26%	TNG	-400	-1.88%	SIP	-1000	-1.10%
STK	-600	-2.44%	SHB	-100	-1.47%	VGT	-100	-0.96%
ROS	-700	-2.40%	PVS	-300	-1.24%	VGI	-200	-0.71%

*GTVH > 500 tỷ đồng, GTDG >1.5 tỷ đồng

GTVH cao nhất	Tỷ đồng		GTVH cao nhất	Tỷ đồng		GTVH cao nhất	Tỷ đồng	
VIC	397,873		ACB	37,540		ACV	179,400	
VHM	278,345		VCS	11,666		VGI	84,588	
VCB	273,344		VCG	11,440		VEA	79,137	
VNM	215,933		PVS	11,376		MCH	59,651	
GAS	202,496		PVI	8,551		GVR	54,184	

KLGD nhiều nhất	Giá trị	TB 30 ngày	KLGD nhiều nhất	Giá trị	TB 30 ngày	KLGD nhiều nhất	Giá trị	TB 30 ngày
ROS	16,438,930	11,753,292	PVS	3,699,469	2,877,948	PHH	1,938,530	88,183
SCR	9,189,980	1,897,985	SHB	2,234,800	4,921,105	CTR	1,181,956	381,256
VPB	6,056,520	3,172,929	PVC	2,076,615	259,633	HND	1,090,430	175,529
FLC	5,684,410	3,489,650	HUT	2,057,410	916,738	VLB	1,000,000	92,082
MBB	5,292,040	5,614,935	TNG	1,453,486	1,197,606	VIB	932,279	365,112

Nguồn: Bloomberg & YSVN

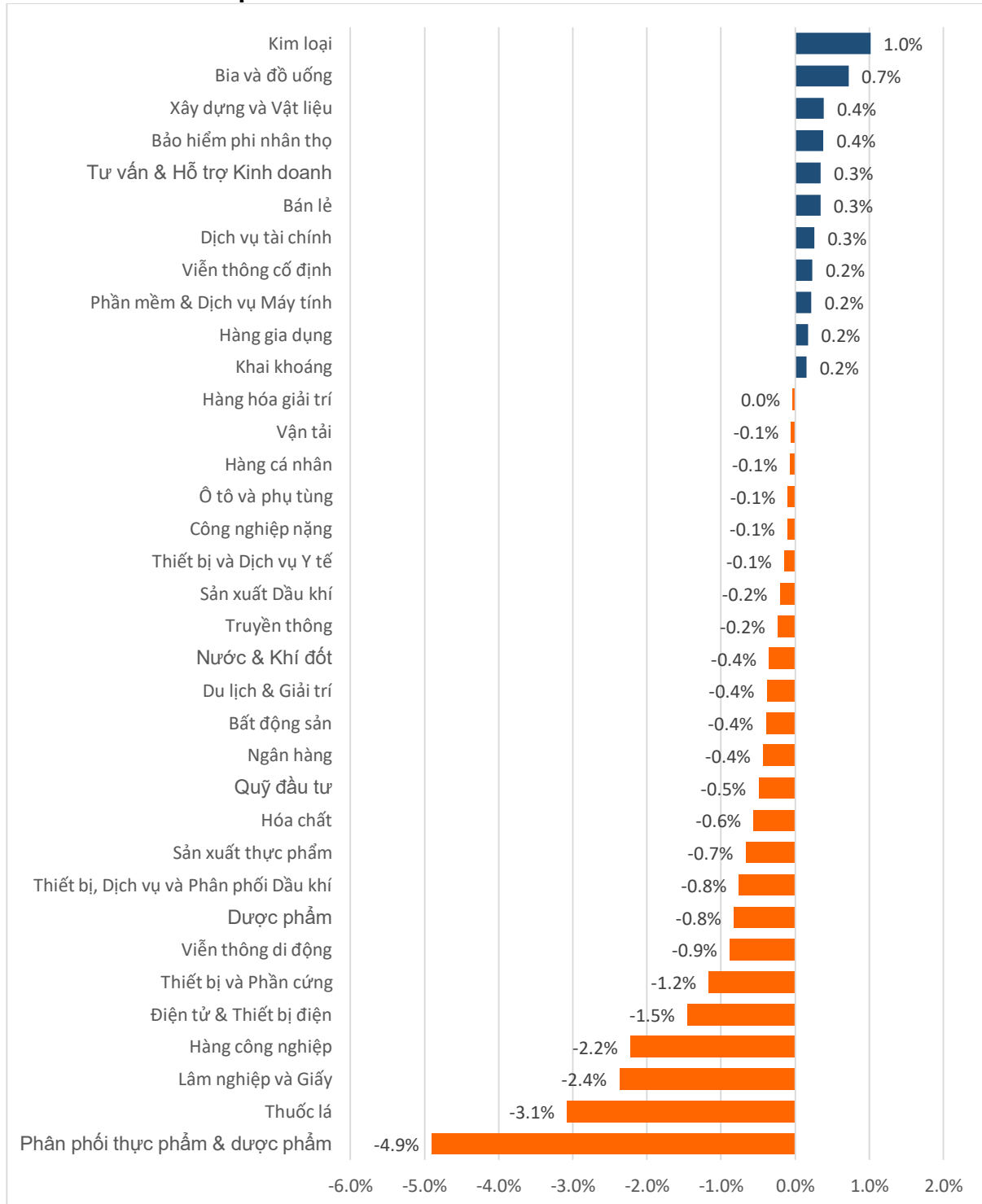
Nguồn: Bloomberg & YSVN

Nguồn: Bloomberg & YSVN



We Create **Fortune**

DIỄN BIẾN GIAO DỊCH CÁC NHÓM NGÀNH



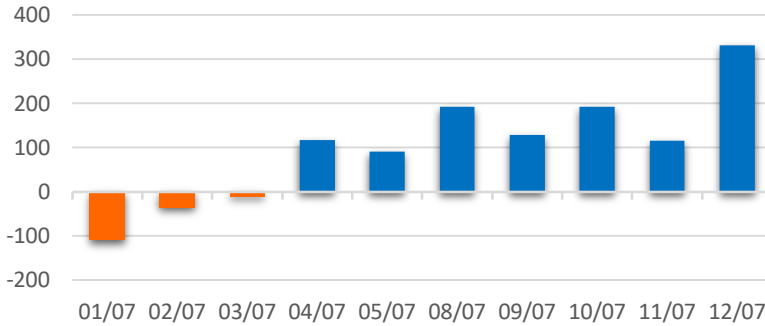
Nguồn: FiinPro – YSVN



We Create **Fortune**

THỐNG KÊ GIAO DỊCH KHỐI NGOẠI

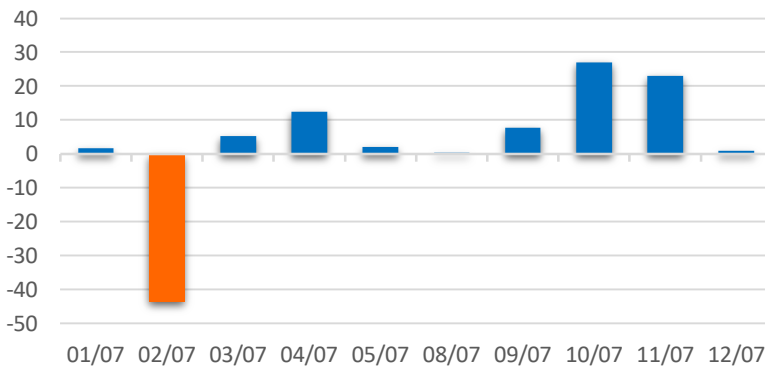
Diễn biến Mua/Bán ròng Khối ngoại HSX



Mã CK	Giá trị mua ròng (tr. VND)	Mã CK	Giá trị Bán ròng (tr. VND)
PLX	188,140	MSN	19,511
VCB	32,568	VNM	17,325
VRE	24,306	VHM	14,598
BMP	22,421	KDH	4,720
CTG	21,995	HAX	4,684

TOP 5 Cổ phiếu khối ngoại Mua/Bán trên sàn HSX

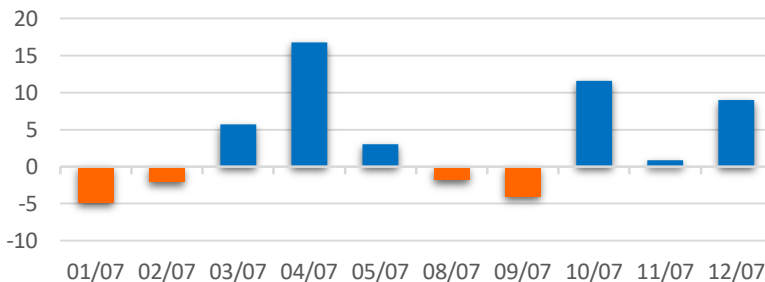
Diễn biến Mua/Bán ròng Khối ngoại HNX



Mã CK	Giá trị mua ròng (tr. VND)	Mã CK	Giá trị Bán ròng (tr. VND)
VCS	9,477	PVS	10,037
DGC	1,191	SHS	995
PVI	903	BTW	513
TNG	594	NTP	299
AMV	417	BVS	210

TOP 5 Cổ phiếu khối ngoại Mua/Bán trên sàn HNX

Diễn biến Mua/Bán ròng Khối ngoại UPCOM



Mã CK	Giá trị mua ròng (tr. VND)	Mã CK	Giá trị Bán ròng (tr. VND)
QNS	6,290	VEA	2,742
VTP	4,828	ACV	2,268
CTR	1,817	OIL	423
BSR	1,447	VGX	309
MFS	465	GVR	272

TOP 5 Cổ phiếu khối ngoại Mua/Bán trên sàn UPCoM

Nguồn: FiinPro – YSVN



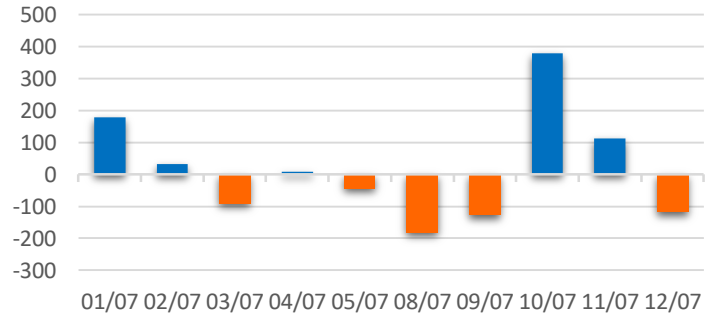
We Create **Fortune**

THỐNG KÊ GIAO DỊCH TỰ DOANH

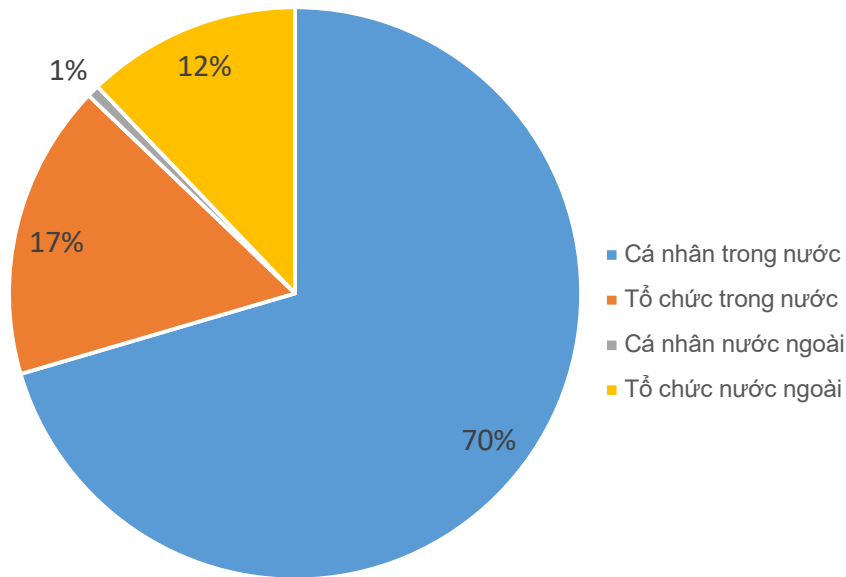
Mã CK	Giá trị mua ròng (tr. VND)	Mã CK	Giá trị Bán ròng (tr. VND)
VHM	12,282	MBB	20,091
CTG	6,730	VNM	11,605
TCM	5,095	MWG	10,932
MWG	4,989	TCB	10,626
MBB	1,884	HPG	9,804

Top 5 các mã đạt GDTD lớn nhất

Giá trị giao dịch tự doanh mua/bán ròng (tỷ đồng)



CƠ CẤU THỊ TRƯỜNG CHỨNG KHOÁN VIỆT NAM

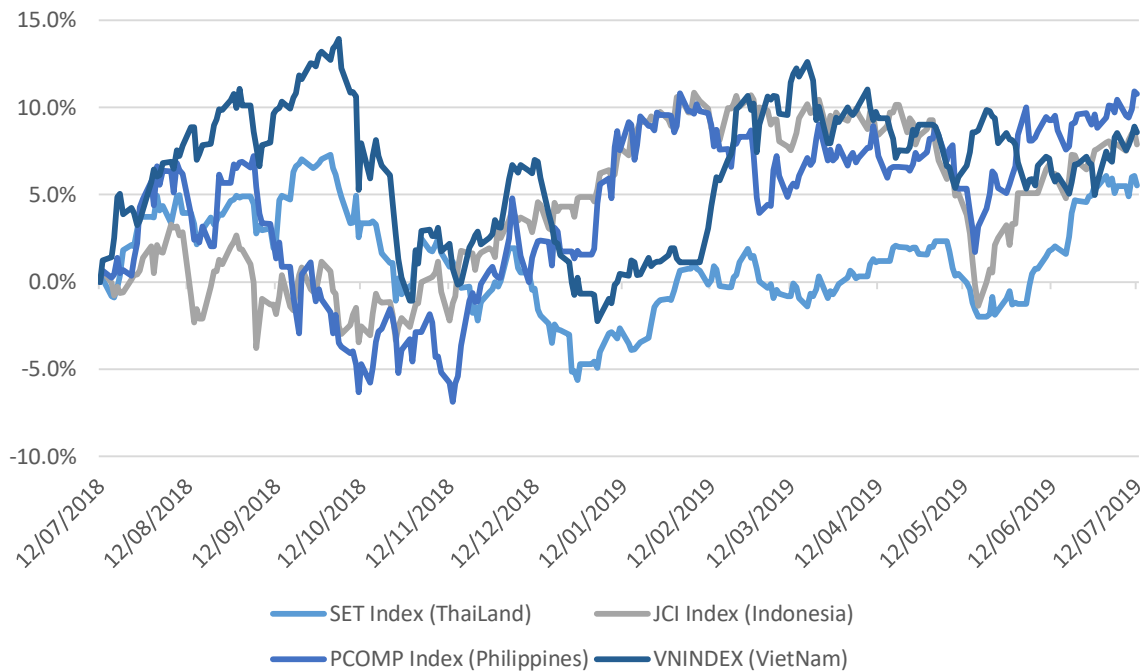


Nguồn: FinPro – YSVN



We Create Fortune

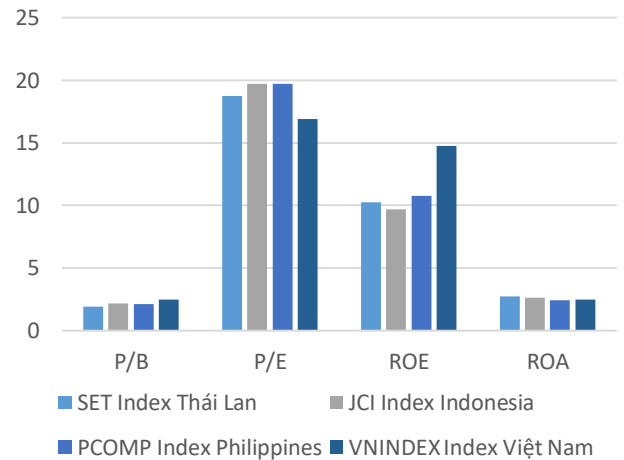
Diễn biến các thị trường trong khu vực



Dữ liệu thị trường các quốc gia trong khu vực

		Thái Lan	Indonesia	Philippines	Việt Nam
P/B		1.9x	2.2x	2.1x	2.5x
P/E		18.7x	19.7x	19.7x	16.9x
ROE	%	10.23	9.67	10.78	14.77
ROA	%	2.71	2.64	2.43	2.46
Vốn hóa	Tỷ USD	576.87	526.65	200.59	142.03
GTGD	Triệu USD	1.86	0.47	0.09	0.12
LS cổ tức	%	2.97	2.44	1.61	1.76

Nguồn: Bloomberg & YSVN





We Create **Fortune**

CÔNG TY CỔ PHẦN CHỨNG KHOÁN YUANTA VIỆT NAM

Phòng phân tích khối khách hàng cá nhân

Nguyễn Thế Minh

Giám đốc Nghiên cứu Phân tích

+84 28 3622 6868 ext 3826

minh.nguyen@yuantan.com.vn

Quách Đức Khánh

Chuyên viên phân tích cao cấp

+84 28 3622 6868 ext 3833

khanh.quach@yuantan.com.vn

Nguyễn Trịnh Ngọc Hồng

Chuyên viên phân tích

+84 28 3622 6868 ext 3832

hong.nguyen@yuantan.com.vn

Phạm Tấn Phát

Chuyên viên phân tích cao cấp

+84 28 3622 6868 ext 3830

phat.pham@yuantan.com.vn

Phòng Môi giới khách hàng cá nhân

Nguyễn Thanh Tùng

Giám đốc Môi giới Hội Sở

+84 28 3622 6868 ext 3609

tung.nguyen@yuantan.com.vn

Chung Kim Hoa

Giám đốc Khối khách hàng người Hoa

+84 28 3622 6868 ext 3828

hoa.chung@yuantan.com.vn

Phù Vĩnh Quế

Giám đốc chi nhánh Chợ Lớn

+84 28 3622 6868

que.phu@yuantan.com.vn

Nguyễn Việt Quang

Giám đốc chi nhánh Hà Nội

+84 28 3622 6868 ext 3404

quang.nguyen@yuantan.com.vn

Võ Thị Thu Thủy

Giám đốc chi nhánh Bình Dương

+84 28 3622 6868 ext 3505

thuy.vo@yuantan.com.vn

Bùi Quốc Phong

Giám đốc chi nhánh Đồng Nai

+84 28 3622 6868

phong.bui@yuantan.com.vn

Nguyễn Đức Hoàn

**Giám đốc trung tâm kinh doanh
Nam Hà Nội**

+84 28 3622 6868 ext 3409

hoan.nguyen@yuantan.com.vn



We Create Fortune

Appendix A: Important Disclosures

Analyst Certification

Each research analyst primarily responsible for the content of this research report, in whole or in part, certifies that with respect to each security or issuer that the analyst covered in this report: (1) all of the views expressed accurately reflect his or her personal views about those securities or issuers; and (2) no part of his or her compensation was, is, or will be, directly or indirectly, related to the specific recommendations or views expressed by that research analyst in the research report.

Ratings Definitions

BUY: We have a positive outlook on the stock based on our expected absolute or relative return over the investment period. Our thesis is based on our analysis of the company's outlook, financial performance, catalysts, valuation and risk profile. We recommend investors add to their position.

HOLD-Outperform: In our view, the stock's fundamentals are relatively more attractive than peers at the current price. Our thesis is based on our analysis of the company's outlook, financial performance, catalysts, valuation and risk profile.

HOLD-Underperform: In our view, the stock's fundamentals are relatively less attractive than peers at the current price. Our thesis is based on our analysis of the company's outlook, financial performance, catalysts, valuation and risk profile.

SELL: We have a negative outlook on the stock based on our expected absolute or relative return over the investment period. Our thesis is based on our analysis of the company's outlook, financial performance, catalysts, valuation and risk profile. We recommend investors reduce their position.

Under Review: We actively follow the company, although our estimates, rating and target price are under review.

Restricted: The rating and target price have been suspended temporarily to comply with applicable regulations and/or Yuanta policies.

Note: Yuanta research coverage with a Target Price is based on an investment period of 12 months. Greater China Discovery Series coverage does not have a formal 12 month Target Price and the recommendation is based on an investment period specified by the analyst in the report.

Global Disclaimer

© 2018 Yuanta. All rights reserved. The information in this report has been compiled from sources we believe to be reliable, but we do not hold ourselves responsible for its completeness or accuracy. It is not an offer to sell or solicitation of an offer to buy any securities. All opinions and estimates included in this report constitute our judgment as of this date and are subject to change without notice.

This report provides general information only. Neither the information nor any opinion expressed herein constitutes an offer or invitation to make an offer to buy or sell securities or other investments. This material is prepared for general circulation to clients and is not intended to provide tailored investment advice and does not take into account the individual financial situation and objectives of any specific person who may receive this report. Investors should seek financial advice regarding the appropriateness of investing in any securities, investments or investment strategies discussed or recommended in this report. The information contained in this report has been compiled from sources believed to be reliable but no representation or warranty, express or implied, is made as to its accuracy, completeness or correctness. This report is not (and should not be construed as) a solicitation to act as securities broker or dealer in any jurisdiction by any person or company that is not legally permitted to carry on such business in that jurisdiction.

Yuanta research is distributed in the United States only to Major U.S. Institutional Investors (as defined in Rule 15a-6 under the Securities Exchange Act of 1934, as amended and SEC staff interpretations thereof). All transactions by a US person in the securities mentioned in this report must be effected through a registered broker-dealer under Section 15 of the Securities Exchange Act of 1934, as amended. Yuanta research is distributed in Taiwan by Yuanta Securities Investment Consulting. Yuanta research is distributed in Hong Kong by Yuanta Securities (Hong Kong) Co. Limited, which is licensed in Hong Kong by the Securities and Futures Commission for regulated activities, including Type 4 regulated activity (advising on securities). In Hong Kong, this research report may not be redistributed, retransmitted or disclosed, in whole or in part or any form or manner, without the express written