

當日市場：市場可能會繼續小幅波動

2019/7/16

市場走勢 2019/7/15			
市場指數	VNI	HNI	UPCOM
收盤	972.53	105.61	56.55
%日	-0.29%	-0.24%	-0.11%
%週	0.64%	1.73%	1.56%
%月	1.98%	2.08%	2.74%
%年	6.90%	3.02%	14.78%
成交值(十億盾)			
當日	3,418	348	309
日均量/週	3,569	395	324
日均量/月	3,763	357	278
外資進出			
買進	238.63	5.76	20.63
賣出	239.19	2.29	17.10
買賣超	-0.56	3.47	3.53
市場漲跌家數			
上漲	142	72	207
下跌	138	72	136
持平	108	224	551
市場指標			
P/E	16.86	9.58	18.42
總市值 (兆盾)	3,303	193	992
股息殖利率	1.70%	3.14%	6.92%

資料源: Bloomberg – YSVN

市場走勢

當日，市場各大股指小幅盤整。VN-Index 收跌 0.29% 至 972.53 點，而 HNX 指數下跌 0.23%，收於 105.61 點，Upcom 指數輕微下跌 0.09%，收於 56.55 點。現金流小幅減少，三大證交撮合交易接近 3.2 兆越盾。

市場存在積極分歧，有助於 VN-Index 輕微調整，同時，接近盤尾時低接買盤出現，有助於收窄跌勢。VN-Index 和 VN30-Index 的漲跌家數較均衡。上漲方面，值得關注是 MWG (3.2%), VCB (1.8%), PNJ (1.1%), TCB (2.2%), VRE (1%), GMD (1.3%)。另，影響市場跌勢最大是 MSN (-2%), SAB (-2.4%), HPG (-2.1%), VIC (-1.6%)。HAG 跌幅也較大 -3.6%，收於盤中最低位。中、小盤股漲幅良好，如：LCG (3.4%), NBB (1.4%), DGW (3.3%), HAX (2.9%), BMP (3.5%), HSG (2.5%), VCR (6.3%), TNG (2.9%), NTC (2.7%)。漁業板塊多支個股維持漲勢，紡織板塊也上揚。

外資繼續買超，三個交易總值僅逾達 60 億越盾。其中，買超的前三名是 VCB (470 億越盾)，VRE (130 億越盾)，BMP (120 億越盾)。而賣超的前三名是 MSN (305 億越盾)，VNM (235 億越盾)，HPG (220 億越盾)。

短線市場觀點

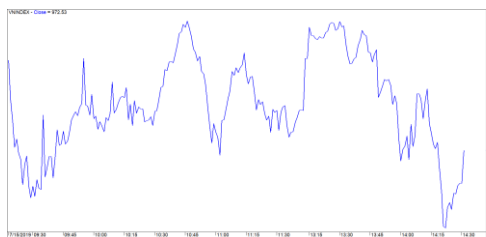
我們認為市場可能會繼續在 VN-Index 974 點和 VN30 873.64 點的價格區附近盤整。同時，我們估計今天市場可能還會盤整並小幅波動，因此，短線投資者在價格上漲期間亦宜限制追加。積極點是現金流出現分歧，並且下跌期間賣壓衰弱。此外，股票比重繼續小幅增高，表明短線投資者繼續有新的支付。

我們的趨勢指標仍維持各大股指短期趨勢上漲，支撐區位於 VN-Index 961.71 點，和 HNX-Index 104.33 點。因此，我們建議短線投資者宜限制追加，並利用調整期間增加庫存至建議的比例。

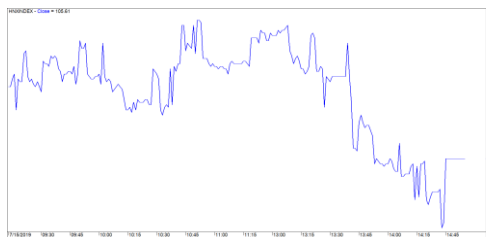
建議短線投資比重：58% 股票 / 42% 現金

(股票趨勢追蹤圖在下一頁內更新)

VNINDEX



HNXINDEX



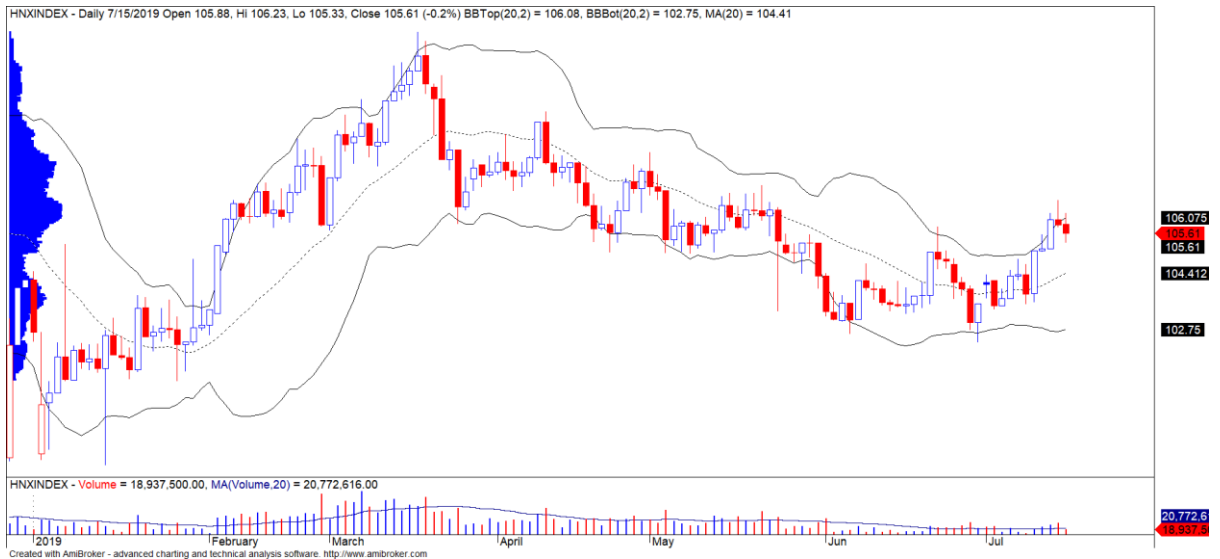


We Create **Fortune**

技術分析圖



指數技術分析圖 VN-Index



指數技術分析圖 HNX-Index

指數	短期趨勢	中期趨勢	阻力區 1	阻力區 2	支撐區 1	支撐區 2
VN-Index	上漲	上漲	804	1,025	965	953
HNX-Index	上漲	下跌	108	110	105	101
VN30	上漲	上漲	895	935	877	863
VNMidcaps	上漲	上漲	992	1,030	969	963
VNSmallcaps	上漲	上漲	835	845	822	804

We Create **Fortune**
股票趨勢追蹤表

股票	價格	短期趨勢	中期趨勢	短期買進價格	短期止損	暫計短期利潤%	短期訊號	中期買進價格	中期止損	暫計中期獲利%	中期訊號
AAA	18.85	上漲	上漲	18.60	18.46	1.34%		16.85	16.80	11.87%	
ACB	30.00	上漲	下跌	29.80	29.26	0.67%			31.45		
ACV	84.00	下跌	上漲		86.74			90.00	81.77	-6.67%	
ANV	27.25	下跌	下跌		27.71				30.56		
ASM	7.00	下跌	下跌		7.18				7.88		
BFC	18.20	下跌	下跌		18.82				21.52		
BID	33.30	上漲	上漲	32.65	32.36	1.99%		33.40	31.23	-0.30%	
BMP	50.00	上漲	上漲	44.50	45.23	12.36%		48.30	47.72	3.52%	買進
BSR	12.10	下跌	下跌		12.72				14.24		
BVH	84.30	上漲	下跌	79.00	83.22	6.71%			85.11		
BWE	27.90	上漲	上漲	25.85	27.13	7.93%		20.00	24.54	39.50%	
CEO	10.60	上漲	下跌	10.70	10.02	-0.93%			11.33		
CII	22.10	下跌	下跌		22.74				24.05		
CMG	38.15	上漲	上漲	37.80	36.31	0.93%		23.20	32.95	64.44%	
CMX	23.20	上漲	上漲	23.75	21.42	-2.32%		5.91	21.62	292.55%	
CSM	14.50	下跌	上漲		15.22			14.39	14.22	0.76%	
CTD	110.40	上漲	下跌	102.00	105.13	8.24%			112.01		
CTG	21.50	上漲	下跌	21.05	20.62	2.14%			22.80		
CTI	23.40	上漲	下跌	23.80	22.66	-1.68%			25.04		
CTR	32.20	上漲	N/A	28.80	30.45	11.81%		-	3.77		
CVT	20.65	上漲	上漲	19.25	19.50	7.27%		20.35	20.33	1.47%	買進
DCM	8.02	上漲	下跌	8.50	7.97	-5.65%			8.83		
DGC	30.80	上漲	下跌	28.50	29.93	8.07%			31.31		
DGW	23.65	上漲	上漲	21.85	22.04	8.24%			23.12		
DHA	36.60	上漲	上漲	32.25	34.28	13.49%		29.10	32.44	25.77%	
DHC	43.95	上漲	上漲	40.90	42.96	7.46%		35.20	39.28	24.86%	
DHG	104.10	上漲	下跌	108.00	101.56	-3.61%			114.77		
DIG	13.20	下跌	下跌		13.65				14.64		
DPG	37.95	下跌	上漲		38.07			40.02	34.78	-5.17%	
DPM	15.35	下跌	下跌		15.88				17.48		
DPR	43.50	下跌	上漲		45.53			42.50	40.21	2.35%	
DQC	18.30	上漲	下跌	18.60	17.61	-1.61%			20.66		
DRC	19.10	上漲	下跌	19.40	18.58	-1.55%			20.88		
DXG	18.70	上漲	下跌	19.10	18.15	-2.09%			20.75		
EIB	18.25	上漲	上漲	17.80	17.77	2.53%		14.70	16.88	24.15%	

We Create Fortune

FCN	14.30	上漲	上漲	15.50	13.66	-7.74%		16.05	13.65	-10.90%	
FMC	30.55	上漲	下跌	28.95	28.71	5.53%			30.62		
FPT	47.30	上漲	上漲	45.20	45.70	4.65%		46.00	43.40	2.83%	
GAS	106.00	下跌	下跌		106.70				113.06		
GEX	21.60	下跌	下跌		22.07				23.64		
GIL	26.10	上漲	下跌	27.30	25.94	-4.40%			29.54		
GMD	27.20	上漲	下跌	27.10	26.47	0.37%			27.99		
GTN	18.15	下跌	上漲		19.26			15.00	16.37	21.00%	
GVR	13.30	上漲	下跌	13.50	12.63	-1.48%			N/A		
HAG	5.40	上漲	下跌	5.15	5.39	4.85%			5.62		
HAX	19.75	上漲	上漲	14.25	18.08	38.60%		15.75	13.98	25.40%	
HBC	14.95	下跌	下跌		15.58				17.59		
HCM	23.85	上漲	下跌	24.00	23.69	-0.62%			26.60		
HDB	26.10	上漲	下跌	27.60	25.94	-5.43%			28.77		
HDC	15.15	上漲	上漲	15.25	14.73	-0.66%		15.25	13.30	-0.66%	
HDG	34.35	上漲	下跌	32.70	33.48	5.05%			34.59		
HNG	18.80	上漲	上漲	15.75	17.91	19.37%		17.10	15.77	9.94%	
HPG	21.45	下跌	下跌		22.55				25.44		
HSG	7.48	下跌	上漲		7.59			9.30	7.01	-19.57%	
HT1	15.70	下跌	上漲		16.41			14.80	15.47	6.08%	
HUT	2.60	下跌	下跌		2.67				3.13		
HVN	43.75	上漲	上漲	43.70	42.49	0.11%		39.00	38.27	12.18%	
KBC	14.75	上漲	上漲	14.30	14.35	3.15%		15.35	13.00	-3.91%	
KDH	22.40	下跌	下跌		23.62				24.76		
KSB	21.50	下跌	下跌		22.77				25.36		
LCG	10.75	上漲	下跌	10.45	10.14	2.87%			11.44		
LDG	8.18	上漲	下跌	8.63	8.15	-5.21%			9.75		
LHG	19.50	上漲	上漲	19.70	18.89	-1.02%		19.30	17.02	1.04%	
LPB	8.00	上漲	下跌	8.10	7.82	-1.23%			8.51		
LSS	5.24	下跌	下跌		5.58				5.91		
MBB	21.45	上漲	上漲	21.30	20.91	0.70%		21.85	20.11	-1.83%	
MPC	34.90	下跌	下跌		35.33				40.54		
MSN	79.90	下跌	下跌		85.98			89.00	80.74	-9.28%	
MSR	18.30	下跌	下跌		19.49				20.71		
MWG	101.20	上漲	上漲	88.30	95.36	14.61%		88.70	88.19	14.09%	
NDN	16.70	上漲	上漲	14.10	15.74	18.44%		13.70	14.40	21.90%	
NKG	6.22	下跌	下跌		6.49				7.23		
NLG	29.35	下跌	上漲		29.84			28.70	27.83	2.26%	
NT2	26.65	下跌	下跌		27.46				29.14		

We Create Fortune

NTL	25.75	上漲	上漲	22.95	24.42	12.20%		10.45	21.18	146.41%	
NVL	60.20	上漲	下跌	59.90	59.03	0.50%			62.33		
OIL	11.60	下跌	下跌		11.71				13.02		
PAC	34.00	下跌	下跌		36.46				38.86		
PC1	18.40	下跌	下跌		19.31				20.50		
PDR	26.30	上漲	上漲	24.10	25.97	9.13%		29.00	24.36	-9.31%	
PHR	60.80	上漲	上漲	61.20	57.70	-0.65%		24.00	52.19	153.33%	
PLX	64.60	上漲	上漲	64.20	62.60	0.62%		62.40	58.43	3.53%	
PNJ	74.40	下跌	上漲		75.30			104.00	72.83	-28.46%	
POW	14.70	下跌	上漲		15.26			15.70	13.92	-6.37%	
PVT	17.65	上漲	上漲	16.80	16.60	5.06%			17.62		
PPC	31.25	上漲	上漲	28.75	30.05	8.70%		19.70	26.56	58.63%	
PTB	70.70	上漲	上漲	66.60	68.68	6.16%		64.00	63.98	10.47%	
PVB	19.20	下跌	上漲		19.45			20.10	16.79	-4.48%	
PVD	18.80	上漲	上漲	19.20	18.21	-2.08%		18.50	17.78	1.62%	
PVI	37.30	上漲	下跌	37.40	35.95	-0.27%			39.70		
PVS	23.80	上漲	上漲	23.00	23.22	3.48%		21.10	21.47	12.80%	
PXS	5.40	上漲	上漲	5.09	4.94	6.09%		4.85	4.26	11.34%	
QNS	31.30	上漲	上漲	33.80	29.82	-7.40%		33.80	27.66	-7.40%	
REE	34.00	上漲	上漲	33.05	32.92	2.87%		33.33	31.11	2.02%	
SAB	282.00	上漲	上漲	253.00	277.11	11.46%		245.00	252.84	15.10%	
SAM	8.13	上漲	上漲	8.25	8.07	-1.45%		7.40	7.69	9.86%	
SCR	7.14	下跌	下跌		7.31				7.61		
SHI	8.50	上漲	上漲	8.39	7.47	1.31%		6.99	7.45	21.60%	
SJS	18.70	下跌	下跌		20.18			-	19.93		
SKG	12.00	下跌	下跌		12.40				12.61		
SSI	25.00	上漲	下跌	25.35	24.68	-1.38%			26.98		
STB	11.35	下跌	下跌		11.71				12.41		
TCB	21.15	上漲	下跌	21.40	20.43	-1.17%			22.88		
TCM	27.30	下跌	下跌		28.14				30.59		
TDH	9.42	下跌	上漲		9.95			11.65	9.17	-19.14%	
TLH	5.03	下跌	上漲		5.09			5.39	4.80	-6.68%	
TNG	21.50	上漲	上漲	19.70	20.48	9.14%		12.00	18.79	79.17%	
VCB	75.00	上漲	上漲	69.20	70.99	8.38%		62.00	64.87	20.97%	
VCG	26.20	下跌	上漲		27.05			19.20	24.08	36.46%	
VCS	74.30	上漲	上漲	61.20	67.82	21.41%		68.00	55.40	9.26%	
VGC	21.45	上漲	下跌	21.50	20.72	-0.23%			21.65		
VGT	10.40	下跌	下跌		10.84				12.16		
VHC	89.80	上漲	下跌	89.50	85.37	0.34%			95.80		

We Create Fortune

VHM	82.00	上漲	下跌	81.00	81.13	1.23%			87.75		
VIB	18.30	上漲	上漲	17.00	16.61	7.65%		17.70	17.44	3.39%	買進
VIC	114.20	下跌	上漲		117.69			112.00	108.25	1.96%	
VIP	5.84	上漲	下跌	5.77	5.59	1.21%			5.95		
VJC	129.50	上漲	上漲	123.30	127.55	5.03%		124.50	118.61	4.02%	
VND	14.95	下跌	下跌		15.64				16.95		
VNG	22.10	上漲	上漲	20.60	21.71	7.28%		21.50	20.38	2.79%	
VNM	123.20	下跌	下跌	126.00	123.38	-2.08%	賣出		133.60		
VPB	19.60	上漲	下跌	18.60	18.98	5.38%			19.82		
VPI	41.60	上漲	下跌	41.75	41.37	-0.36%			42.86		
VRC	15.60	下跌	下跌		16.15				17.30		
VRE	36.25	上漲	上漲	35.75	35.05	1.40%		35.00	31.18	3.57%	
VSC	31.80	上漲	下跌	31.90	30.81	-0.31%			34.25		

LARGECAPS 大型股票趨勢追蹤表

股票	價格	短期趨勢	中期趨勢	短期買進價格	短期止損	暫計短期利潤%	短期訊號	中期買進價格	中期止損	暫計中期獲利%	中期訊號
ACB	30.00	上漲	下跌	29.80	29.26	0.67%			31.45		
BID	33.30	上漲	上漲	32.65	32.36	1.99%		33.40	31.23	-0.30%	
BSR	12.10	下跌	下跌		12.72				14.24		
BVH	84.30	上漲	下跌	79.00	83.22	6.71%			85.11		
CTG	21.50	上漲	下跌	21.05	20.62	2.14%			22.80		
EIB	18.25	上漲	上漲	17.80	17.77	2.53%		14.70	16.88	24.15%	
FPT	47.30	上漲	上漲	45.20	45.70	4.65%		41.00	43.40	15.37%	
GAS	106.00	下跌	下跌		106.70				113.06		
HDB	26.10	上漲	下跌	27.60	25.94	-5.43%			28.77		
HNG	18.80	上漲	上漲	15.75	17.91	19.37%		17.10	15.77	9.94%	
HPG	21.45	下跌	下跌		22.55				25.44		
HVN	43.75	上漲	上漲	43.70	42.49	0.11%		39.00	38.27	12.18%	
KDH	22.40	下跌	下跌		23.62				24.76		
MBB	21.45	上漲	上漲	21.30	20.91	0.70%		21.27	20.11	0.84%	
MSN	79.90	下跌	下跌		85.98			89.00	80.74	-9.28%	
MWG	101.20	上漲	上漲	88.30	95.36	14.61%		88.70	88.19	14.09%	
NVL	60.20	上漲	下跌	59.90	59.03	0.50%			62.33		
OIL	11.60	下跌	下跌		11.71				13.02		
PLX	64.60	上漲	N/A	64.20	62.60	0.62%		62.40	58.43	3.53%	
PNJ	74.40	下跌	上漲		75.30			77.88	72.83	-4.47%	
POW	14.70	下跌	上漲		15.26			15.70	13.92	-6.37%	

We Create Fortune

PVS	23.80	上漲	上漲	23.00	23.22	3.48%		21.10	21.47	12.80%	
QNS	31.30	上漲	上漲	33.80	29.82	-7.40%		33.80	27.66	-7.40%	
REE	34.00	上漲	上漲	33.05	32.92	2.87%		33.33	31.11	2.02%	
ROS	28.00	下跌	上漲		29.93			34.80	27.33	-19.54%	
SSI	25.00	上漲	下跌	25.35	24.68	-1.38%			26.98		
STB	11.35	下跌	下跌		11.71				12.41		
TCB	21.15	上漲	下跌	21.40	20.43	-1.17%			22.88		
TPB	23.05	下跌	下跌		23.64				N/A		
VCB	75.00	上漲	上漲	69.20	70.99	8.38%		62.00	64.87	20.97%	
VCG	26.20	下跌	上漲		27.05			18.44	24.08	42.07%	
VEA	62.10	上漲	下跌	62.10	60.38	0.00%	買進		N/A		
VGI	29.50	上漲	下跌	29.50	28.73	0.00%	買進		N/A		
VHM	82.00	上漲	下跌	81.00	81.13	1.23%			87.75		
VIB	18.30	上漲	上漲	17.00	16.61	7.65%		17.70	17.44	3.39%	買進
VIC	114.20	下跌	上漲		117.69			112.00	108.25	1.96%	
VJC	129.50	上漲	上漲	123.30	127.55	5.03%		124.50	118.61	4.02%	
VNM	123.20	下跌	下跌	126.00	123.38	-2.08%	賣出		133.60		
VPB	19.60	上漲	下跌	18.60	18.98	5.38%			19.82		
VRE	36.25	上漲	上漲	35.75	35.05	1.40%		34.00	31.18	6.63%	

MIDCAPS 中型股票趨勢追蹤表

股票	價格	短期趨勢	中期趨勢	短期買進價格	短期止損	暫計短期利潤%	短期訊號	中期買進價格	中期止損	暫計中期獲利%	中期訊號
AAA	18.85	上漲	上漲	18.60	18.46	1.34%		16.85	16.80	11.87%	
ANV	27.25	下跌	下跌		27.71				30.56		
ASM	7.00	下跌	下跌		7.18				7.88		
BMP	50.00	上漲	上漲	44.50	45.23	12.36%		48.30	47.72	3.52%	買進
BWE	27.90	上漲	上漲	25.85	27.13	7.93%		19.44	24.54	43.52%	
C4G	8.80	下跌	#N/A		9.01			-	#N/A		
CEO	10.60	上漲	下跌	10.70	10.02	-0.93%			11.33		
CII	22.10	下跌	下跌		22.74				24.05		
CRE	24.85	上漲	#N/A	25.90	24.58	-4.05%		-	#N/A		
CTI	23.40	上漲	下跌	23.80	22.66	-1.68%			25.04		
CTR	32.20	上漲	#N/A	28.80	30.45	11.81%		-	#N/A		
DCM	8.02	上漲	下跌	8.50	7.97	-5.65%			8.83		
DHC	43.95	上漲	上漲	40.90	42.96	7.46%		35.20	39.28	24.86%	
DIG	13.20	下跌	下跌		13.65				14.64		

We Create Fortune

DPM	15.35	下跌	下跌		15.88			17.48		
DRC	19.10	上漲	下跌	19.40	18.58	-1.55%		20.88		
DXG	18.70	上漲	下跌	19.10	18.15	-2.09%		20.75		
E1VFN30	14.48	上漲	下跌	14.59	14.26	-0.75%		15.16		
FCN	14.30	上漲	上漲	15.50	13.66	-7.74%	16.05	13.65	-10.90%	
FLC	4.33	上漲	下跌	4.40	4.23	-1.59%		4.63		
FTM	24.40	下跌	上漲		25.24		16.25	21.48	50.15%	
GEG	22.70	上漲	上漲	22.80	21.46	-0.44%	12.90	20.50	75.97%	
GEX	21.60	下跌	下跌		22.07			23.64		
GMD	27.20	上漲	下跌	27.10	26.47	0.37%		27.99		
GTN	18.15	下跌	上漲		19.26		15.00	16.37	21.00%	
GVR	13.30	上漲	#N/A	13.50	12.63	-1.48%	-	#N/A		
HAG	5.40	上漲	下跌	5.15	5.39	4.85%		5.62		
HBC	14.95	下跌	下跌		15.58			17.59		
HCM	23.85	上漲	下跌	24.00	23.69	-0.62%		26.60		
HDG	34.35	上漲	下跌	32.70	33.48	5.05%		34.59		
HPX	26.10	上漲	#N/A	26.60	25.28	-1.88%	-	#N/A		
HSG	7.48	下跌	上漲		7.59		8.45	7.01	-11.51%	
HT1	15.70	下跌	上漲		16.41		14.80	15.47	6.08%	
IBC	21.70	上漲	上漲	20.90	21.18	3.83%	24.90	20.15	-12.85%	
IDI	7.32	上漲	下跌	7.48	7.24	-2.14%		8.42		
IJC	11.05	上漲	下跌	11.15	10.71	-0.90%		11.50		
ITA	3.14	下跌	上漲		3.19		3.20	2.75	-1.88%	
KBC	14.75	上漲	上漲	14.30	14.35	3.15%	15.35	13.00	-3.91%	
KSB	21.50	下跌	下跌		22.77			25.36		
LDG	8.18	上漲	下跌	8.63	8.15	-5.21%		9.75		
LPB	8.00	上漲	下跌	8.10	7.82	-1.23%		8.51		
MBS	14.40	下跌	#N/A		14.89		16.00	#N/A	#N/A	
MPC	34.90	下跌	下跌		35.33			40.54		
NBB	22.00	上漲	上漲	22.00	20.53	0.00%	21.50	18.83	2.33%	
NKG	6.22	下跌	下跌		6.49			7.23		
NLG	29.35	下跌	上漲		29.84		28.70	27.83	2.26%	
NT2	26.65	下跌	下跌		27.46			29.14		
NTC	179.90	上漲	#N/A	144.00	161.20	24.93%	120.00	#N/A	#N/A	
NTL	25.75	上漲	上漲	22.95	24.42	12.20%	9.33	21.18	175.95%	
NVB	8.10	下跌	下跌		8.44			9.18		
OGC	3.98	下跌	下跌		4.15			4.79		
PC1	18.40	下跌	下跌		19.31			20.50		

We Create Fortune

PDR	26.30	上漲	上漲	24.10	25.97	9.13%		23.60	24.36	11.46%	
PHR	60.80	上漲	上漲	61.20	57.70	-0.65%		22.86	52.19	165.92%	
PPC	31.25	上漲	上漲	28.75	30.05	8.70%		17.42	26.56	79.37%	
PTB	70.70	上漲	上漲	66.60	68.68	6.16%		60.78	63.98	16.32%	
PVD	18.80	上漲	上漲	19.20	18.21	-2.08%		18.50	17.78	1.62%	
PVI	37.30	上漲	下跌	37.40	35.95	-0.27%			39.70		
PVT	17.65	上漲	上漲	16.80	16.60	5.06%			17.62		
QCG	4.40	下跌	下跌		4.65				5.54		
SAM	8.13	上漲	上漲	8.25	8.07	-1.45%		7.40	7.69	9.86%	
SBT	17.00	下跌	下跌		17.18				18.08		
SCR	7.14	下跌	下跌		7.31				7.61		
SHB	6.70	下跌	下跌		7.07				7.47		
SHS	9.60	下跌	上漲		10.12			12.10	9.22	-20.66%	
SJS	18.70	下跌	下跌		20.18			-	19.93		
STK	24.15	上漲	上漲	24.20	23.65	-0.21%		17.00	20.75	42.06%	
SZC	22.50	上漲	#N/A	20.45	21.20	10.02%		-	#N/A		
TCH	21.50	上漲	下跌	21.15	20.85	1.65%			22.45		
TCM	27.30	下跌	下跌		28.14				30.59		
TNG	21.50	上漲	上漲	19.70	20.48	9.14%		12.00	18.79	79.17%	
TTB	22.80	上漲	下跌	22.60	22.36	0.88%			24.16		
VCI	33.20	上漲	下跌	32.30	31.25	2.79%			35.72		
VGT	10.40	下跌	下跌		10.84			-	12.16		
VHC	89.80	上漲	下跌	89.50	85.37	0.34%			95.80		
VND	14.95	下跌	下跌		15.64				16.95		
VNG	22.10	上漲	上漲	20.60	21.71	7.28%		21.50	20.38	2.79%	
VPI	41.60	上漲	下跌	41.75	41.37	-0.36%			42.86		

MALLCAPS 小型股票趨勢追蹤表

股票	價格	短期趨勢	中期趨勢	短期買進價格	短期止損	暫計短期利潤%	短期訊號	中期買進價格	中期止損	暫計中期獲利%	中期訊號
AAV	9.20	下跌	#N/A		9.33			16.85	#N/A	#N/A	
AGR	4.30	上漲	上漲	3.89	4.03	10.54%		3.99	3.56	7.77%	
AMD	1.76	下跌	下跌		1.87				2.08		
APG	9.15	上漲	上漲	8.50	8.97	7.65%		9.90	7.90	-7.58%	
ART	2.40	下跌	下跌		2.68				3.16		
BCC	8.70	上漲	上漲	8.50	8.30	2.35%		7.70	7.66	12.99%	
BCG	5.64	上漲	上漲	5.90	5.61	-4.41%		6.39	5.41	-11.74%	
C69	17.40	上漲	上漲	8.80	15.78	97.73%		5.30	13.87	228.30%	

We Create Fortune

CCL	5.79	下跌	上漲		6.01			3.46	4.89	67.34%	
CRC	14.60	下跌	下跌		15.05				17.35		
CVT	20.65	上漲	上漲	19.25	19.50	7.27%		20.35	20.33	1.47%	買進
DAG	6.80	上漲	下跌	6.55	6.59	3.82%			7.01		
DAH	12.45	上漲	上漲	9.12	11.12	36.51%		4.66	7.67	166.93%	
DGW	23.65	上漲	上漲	21.85	22.04	8.24%			23.12		
DLG	1.60	上漲	下跌	1.56	1.51	2.56%			1.65		
DRH	7.13	下跌	下跌		7.59				7.76		
DTD	14.20	上漲	上漲	15.00	13.35	-5.33%		12.90	10.39	10.08%	
EVG	2.80	上漲	下跌	2.87	2.77	-2.44%			3.02		
FIT	3.50	上漲	上漲	3.28	3.45	6.71%		3.64	2.85	-3.85%	
GKM	15.40	下跌	上漲		15.53			11.42	14.95	34.80%	
HAH	13.20	上漲	上漲	12.80	12.45	3.12%		13.00	12.67	1.54%	買進
HAI	1.83	上漲	下跌	1.87	1.75	-2.14%			1.93		
HAP	3.63	下跌	上漲		3.75			3.67	3.25	-1.09%	
HAR	3.90	下跌	上漲		4.21			3.71	3.65	5.12%	
HCD	3.85	上漲	下跌	3.79	3.57	1.58%			4.34		
HDA	11.70	上漲	上漲	10.50	11.26	11.43%		11.30	9.73	3.54%	
HDC	15.15	上漲	上漲	15.25	14.73	-0.66%		15.25	13.30	-0.66%	
HHP	13.80	下跌	#N/A		17.71			-	#N/A		
HHS	3.46	上漲	下跌	3.50	3.35	-1.14%			3.69		
HII	11.90	下跌	下跌		12.48				13.48		
HQC	1.39	上漲	下跌	1.43	1.36	-2.80%			1.50		
HSL	8.00	下跌	下跌		8.17				9.90		
HUT	2.60	下跌	下跌		2.67				3.13		
HVG	3.30	上漲	下跌	3.33	3.29	-0.90%			4.67		
HVH	27.75	上漲	#N/A	26.15	26.71	6.12%		-	#N/A		
JVC	2.89	下跌	下跌		2.98				3.26		
KLF	1.40	下跌	下跌		1.61				1.79		
KMR	2.90	下跌	上漲		3.11			3.68	2.65	-21.20%	
LCG	10.75	上漲	下跌	10.45	10.14	2.87%			11.44		
LGL	9.80	下跌	上漲		10.43			7.11	8.90	37.77%	
LHG	19.50	上漲	上漲	19.70	18.89	-1.02%		19.30	17.02	1.04%	
LMH	16.00	下跌	#N/A		16.97			-	#N/A		
MST	2.80	下跌	下跌		3.13				3.73		
NDN	16.70	上漲	上漲	14.10	15.74	18.44%		13.10	14.40	27.44%	
PHC	13.15	上漲	上漲	13.40	12.98	-1.87%		14.45	12.65	-9.00%	
PVB	19.20	下跌	上漲		19.45			20.10	16.79	-4.48%	
PVC	7.90	上漲	上漲	7.80	7.06	1.28%		7.10	6.20	11.27%	



We Create Fortune

PXL	5.40	下跌	下跌		6.13				7.60		
PXS	5.40	上漲	上漲	5.09	4.94	6.09%		4.85	4.26	11.34%	
QBS	3.11	上漲	下跌	3.03	3.07	2.64%			3.36		
SFG	10.70	下跌	下跌		12.36				15.78		
SHI	8.50	上漲	上漲	8.39	7.47	1.31%		6.23	7.45	36.38%	
SJF	3.37	下跌	下跌		4.10				3.88		
SKG	12.00	下跌	下跌		12.40				12.61		
TDH	9.42	下跌	上漲		9.95			11.65	9.17	-19.14%	
TIG	3.30	下跌	上漲		3.60			3.20	3.03	3.12%	
TLD	5.45	下跌	下跌		5.51				6.13		
TLH	5.03	下跌	上漲		5.09			5.85	4.80	-14.02%	
TNI	10.35	下跌	上漲		10.83			12.15	10.21	-14.81%	賣出
TTF	3.22	下跌	上漲		3.40			3.99	3.03	-19.30%	
TTH	4.10	下跌	下跌		4.12				4.71		
TVB	17.40	上漲	下跌	17.40	17.22	0.00%	買進		19.92		
TVC	12.90	上漲	下跌	12.50	12.05	3.20%			13.71		
VC3	23.00	上漲	上漲	23.10	22.86	-0.43%		22.00	21.35	4.55%	
VCR	21.80	下跌	下跌		25.64			3.90	24.11	518.31%	賣出
VNE	3.98	下跌	上漲		4.44			4.65	3.96	-14.41%	
VPG	21.80	下跌	上漲		22.61			20.46	19.34	6.57%	
VRC	15.60	下跌	下跌		16.15				17.30		
YBM	10.05	下跌	下跌		10.65				12.24		



We Create Fortune

胡志明市交易所 (HSX)

	收盤	漲跌%
VNI	972.53	-0.29%
VN30	873.71	-0.15%
VN Mid	972.8	-0.10%
VN Small	827.08	0.20%

河內交易所 (HSX)

	收盤	漲跌%
HNI	105.61	-0.24%
HN30	194.16	-0.12%
VNX AllSh	850.96	-0.25%

UPCOM 市場 (UPCoM)

	收盤	漲跌%
UPCoM	56.55	-0.11%

外資交易	成交值(十億盾)	
買進	238.63	
賣出	239.19	
買超/賣超	-0.56	

外資交易	成交值(十億盾)	
買進	5.76	
賣出	2.29	
買超/賣超	3.47	

外資交易	成交值(十億盾)	
買進	20.63	
賣出	17.10	
買超/賣超	3.53	

上漲排名/股碼	漲跌(VND)	漲跌%
CTF	1500	6.47%
BMP	1700	3.52%
BHN	3100	3.41%
LCG	350	3.37%
DGW	750	3.28%

上漲排名/股碼	漲跌(VND)	漲跌%
VCR	1300	6.34%
TNG	600	2.87%
NDN	200	1.21%
L14	700	1.21%
VCG	300	1.16%

上漲排名/股碼	漲跌(VND)	漲跌%
VEC	1800	14.40%
VGI	1700	6.12%
BCM	1500	6.05%
QTP	600	5.04%
VIB	800	4.57%

下跌排名/股碼	漲跌(VND)	漲跌%
SRC	-1300	-6.02%
PAC	-1500	-4.23%
HAG	-200	-3.57%
HTN	-750	-3.53%
LGL	-300	-2.97%

下跌排名/股碼	漲跌(VND)	漲跌%
BAX	-2500	-3.42%
TAR	-500	-1.72%
DGC	-400	-1.28%
CEO	-100	-0.93%
VC3	-200	-0.86%

下跌排名/股碼	漲跌(VND)	漲跌%
XMC	-400	-2.90%
GVR	-200	-1.48%
LPB	-100	-1.23%
QNS	-300	-0.95%
BSR	-100	-0.82%

*備註：市值>5,000 億盾；成交值>15 億盾

市值排名/股碼	十億盾	
VIC	397,873	
VHM	278,345	
VCB	273,344	
VNM	215,933	
GAS	202,496	

市值排名/股碼	十億盾	
ACB	37,540	
VCS	11,666	
VCG	11,440	
PVS	11,376	
PVI	8,551	

市值排名/股碼	十億盾	
ACV	179,400	
VGI	84,588	
VEA	79,137	
MCH	59,651	
GVR	54,184	

交易量排名/股碼	成交值	30 日均
ROS	14,120,930	11,753,292
VPB	7,448,102	3,172,929
HNG	6,217,390	2,145,594
HAG	6,157,000	4,259,112
GEX	4,080,490	2,399,187

交易量排名/股碼	成交值	30 日均
SHB	3,185,259	4,921,105
HUT	2,349,055	916,738
PVS	2,226,051	2,877,948
NDN	1,980,183	1,014,721
DNP	1,098,100	122,642

交易量排名/股碼	成交值	30 日均
XMC	2,793,467	24,345
VIB	2,074,650	365,112
VGI	1,988,424	514,591
SSN	737,683	242,720
VEA	693,310	453,917

資料源: Bloomberg & Yuanta Research

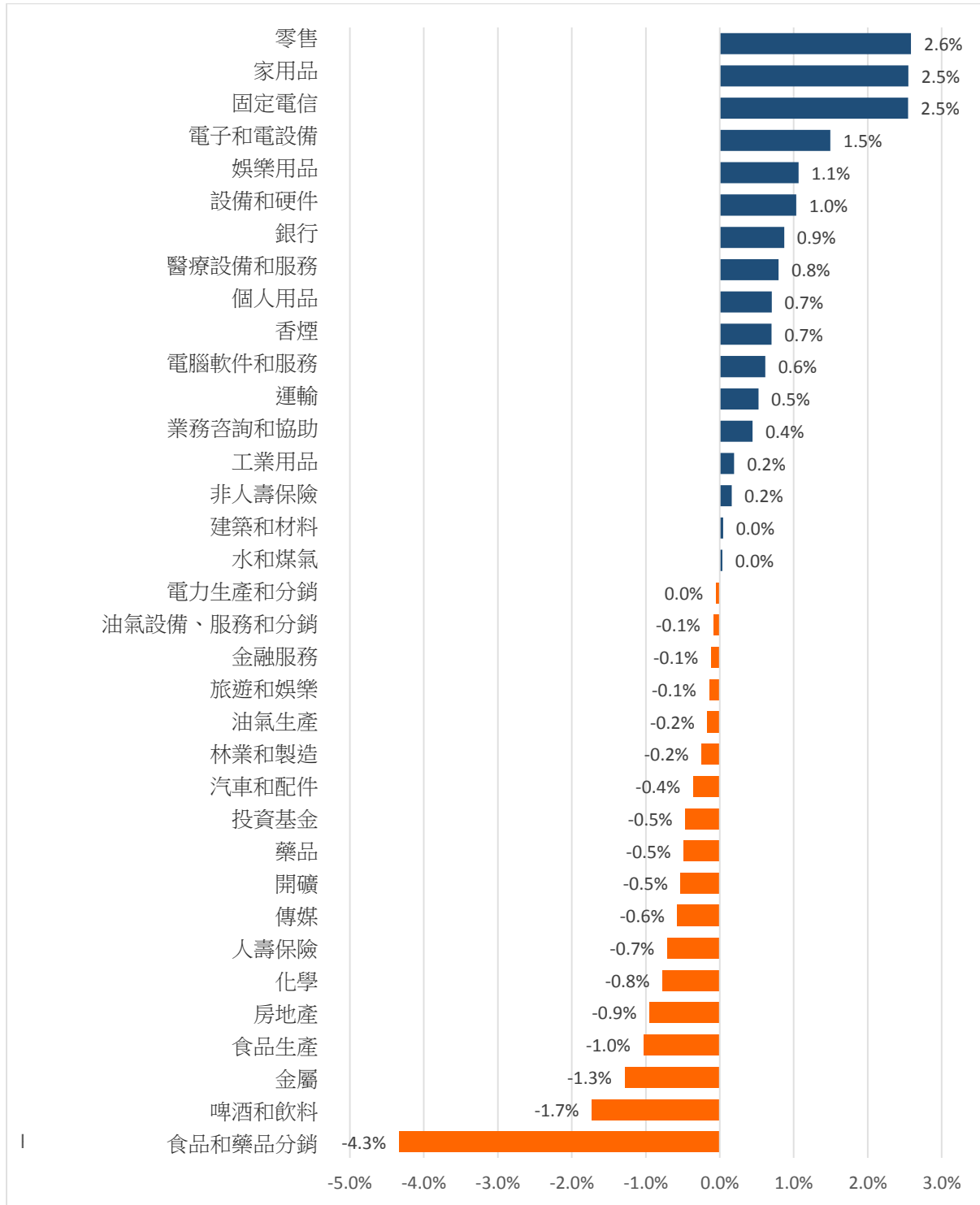
資料源: Bloomberg & Yuanta Research

資料源: Bloomberg & Yuanta Research



We Create Fortune

各行業板塊的交易走勢



資料源: FiinPro – YSVN

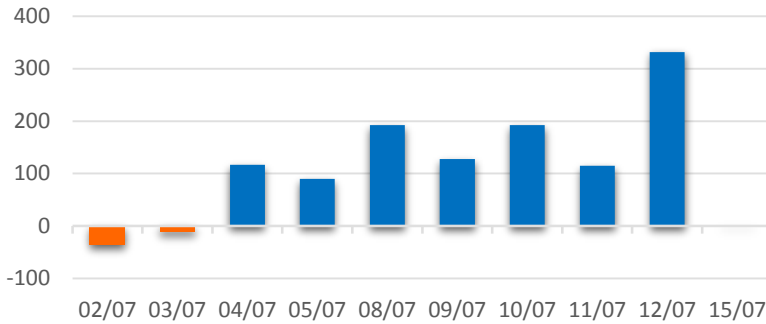


We Create **Fortune**

貴客戶只宜

外資買進賣統計

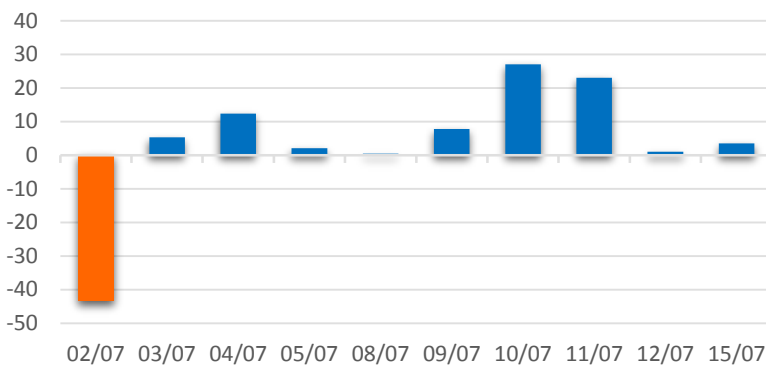
HSX 外資每日買/賣超



證券代碼	買超金額 (百萬盾)	證券代碼	賣超金額 (百萬盾)
VCB	47,408	MSN	30,500
VRE	13,485	VNM	23,504
BMP	12,369	HPG	21,851
BVH	10,381	VHM	12,365
PVD	9,855	HBC	7,912

HSX 外資買/賣超的前 5 名

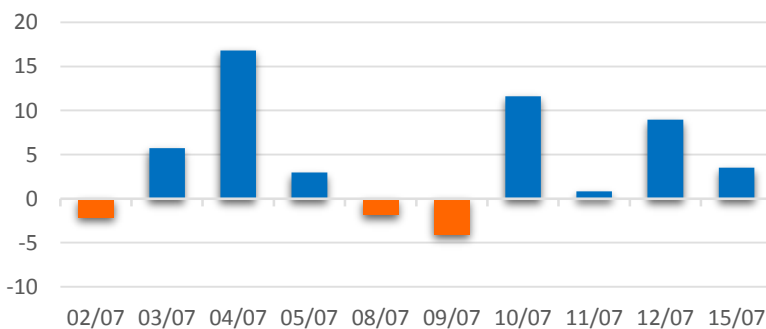
HNX 外資每日買/賣超



證券代碼	買超金額 (百萬盾)	證券代碼	賣超金額 (百萬盾)
PVS	2,191	VGS	963
AMV	618	NTP	504
DBC	445	HDA	472
DGC	438	BVS	98
BTW	234	KST	20

HNX 外資買/賣超的前 5 名

UPCOM 外資每日買/賣超



證券代碼	買超金額 (百萬盾)	證券代碼	賣超金額 (百萬盾)
VTP	3,067	BSR	2,324
LPB	1,558	VGI	610
ACV	1,388	VEA	400
QNS	319	MFS	121
SKH	231	BUD	103

UPCOM 外資買/賣超的前 5 名

源: FiinPro – YSVN



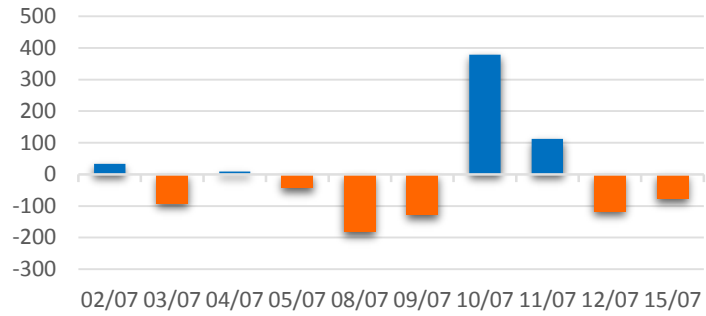
We Create **Fortune**

自營進出統計

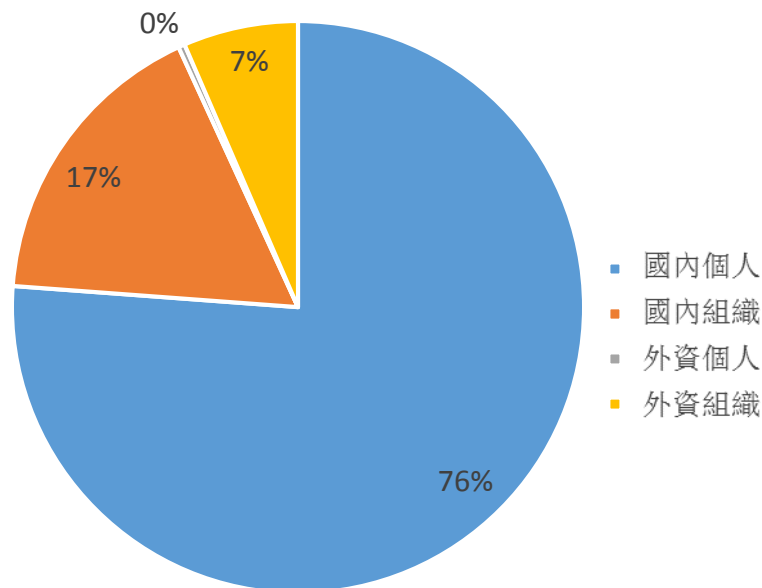
證券代碼	買超金額 (百萬盾)	證券代碼	賣超金額 (百萬盾)
MWG	11,629	VNM	18,376
VHM	8,843	VIC	17,483
PLX	8,022	MBB	17,277
HPG	7,231	MSN	17,257
VCB	4,756	TCB	17,137

券商自營交易最大前名

券商自營交易每日買/賣超 (bil. VND)



越南證券市場投資人類別統計



資料源: FimPro – YSVN



We Create Fortune

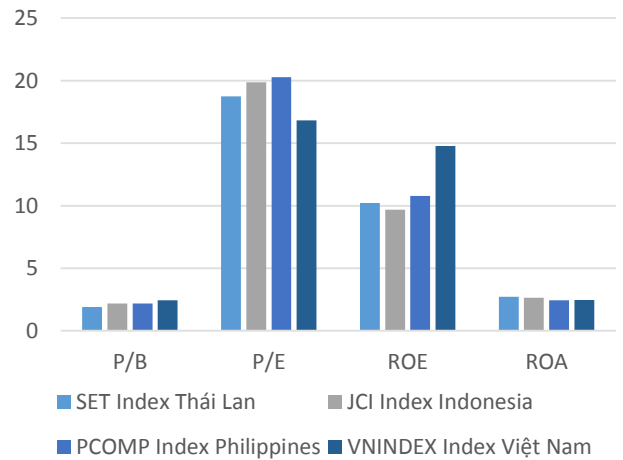
東南亞主要市場走勢比較



東南亞主要市場數據

		Thailand	Indonesia	Philippines	Vietnam
P/B		1.9x	2.2x	2.2x	2.4x
P/E		18.7x	19.9x	20.3x	16.8x
ROE	%	10.23	9.67	10.78	14.78
ROA	%	2.71	2.64	2.43	2.46
Vốn hóa	Tỷ USD	574.35	526.44	200.59	141.60
GTGD	Triệu USD	1.90	0.49	0.10	0.13
LS cổ tức	%	2.97	2.43	1.57	1.78

BloomBerg & YSVN





We Create **Fortune**

元大證券（越南）公司

個人客戶分析部

Nguyễn Thế Minh

研究分析經理

+84 28 3622 6868 ext 3826
minh.nguyen@yuanta.com.vn

Quách Đức Khánh

高級分析專員

+84 28 3622 6868 ext 3833
khanh.quach@yuanta.com.vn

Nguyễn Trịnh Ngọc Hồng

分析專員

+84 28 3622 6868 ext 3832
hong.nguyen@yuanta.com.vn

Phạm Tân Phát

高級分析專員

+84 28 3622 6868 ext 3830
phat.pham@yuanta.com.vn

個人客戶業務部

Nguyễn Thanh Tùng

總公司業務經理

+84 28 3622 6868 ext 3609
tung.nguyen@yuanta.com.vn

Chung Kim Hoa

華人客戶部經理

+84 28 3622 6868 ext 3828
hoa.chung@yuanta.com.vn

Phù Vĩnh Qué

堤岸分行經理

+84 28 3622 6868
que.phu@yuanta.com.vn

Nguyễn Việt Quang

河內分行經理

+84 28 3622 6868 ext 3404
quang.nguyen@yuanta.com.vn

Võ Thị Thu Thủy

平陽分行經理

+84 28 3622 6868 ext 3505
thuy.vo@yuanta.com.vn

Bùi Quốc Phong

同奈分行經理

+84 28 3622 6868
phong.bui@yuanta.com.vn

Nguyễn Đức Hoàn

河內南部營業中心經理

+84 28 3622 6868 ext 3409
hoan.nguyen@yuanta.com.vn



We Create **Fortune**

Appendix A: Important Disclosures

Analyst Certification

Each research analyst primarily responsible for the content of this research report, in whole or in part, certifies that with respect to each security or issuer that the analyst covered in this report: (1) all of the views expressed accurately reflect his or her personal views about those securities or issuers; and (2) no part of his or her compensation was, is, or will be, directly or indirectly, related to the specific recommendations or views expressed by that research analyst in the research report.

Ratings Definitions

BUY: We have a positive outlook on the stock based on our expected absolute or relative return over the investment period. Our thesis is based on our analysis of the company's outlook, financial performance, catalysts, valuation and risk profile. We recommend investors add to their position.

HOLD-Outperform: In our view, the stock's fundamentals are relatively more attractive than peers at the current price. Our thesis is based on our analysis of the company's outlook, financial performance, catalysts, valuation and risk profile.

HOLD-Underperform: In our view, the stock's fundamentals are relatively less attractive than peers at the current price. Our thesis is based on our analysis of the company's outlook, financial performance, catalysts, valuation and risk profile.

SELL: We have a negative outlook on the stock based on our expected absolute or relative return over the investment period. Our thesis is based on our analysis of the company's outlook, financial performance, catalysts, valuation and risk profile. We recommend investors reduce their position.

Under Review: We actively follow the company, although our estimates, rating and target price are under review.

Restricted: The rating and target price have been suspended temporarily to comply with applicable regulations and/or Yuanta policies.

Note: Yuanta research coverage with a Target Price is based on an investment period of 12 months. Greater China Discovery Series coverage does not have a formal 12 month Target Price and the recommendation is based on an investment period specified by the analyst in the report.

Global Disclaimer

© 2018 Yuanta. All rights reserved. The information in this report has been compiled from sources we believe to be reliable, but we do not hold ourselves responsible for its completeness or accuracy. It is not an offer to sell or solicitation of an offer to buy any securities. All opinions and estimates included in this report constitute our judgment as of this date and are subject to change without notice.

This report provides general information only. Neither the information nor any opinion expressed herein constitutes an offer or invitation to make an offer to buy or sell securities or other investments. This material is prepared for general circulation to clients and is not intended to provide tailored investment advice and does not take into account the individual financial situation and objectives of any specific person who may receive this report. Investors should seek financial advice regarding the appropriateness of investing in any securities, investments or investment strategies discussed or recommended in this report. The information contained in this report has been compiled from sources believed to be reliable but no representation or warranty, express or implied, is made as to its accuracy, completeness or correctness. This report is not (and should not be construed as) a solicitation to act as securities broker or dealer in any jurisdiction by any person or company that is not legally permitted to carry on such business in that jurisdiction.

Yuanta research is distributed in the United States only to Major U.S. Institutional Investors (as defined in Rule 15a-6 under the Securities Exchange Act of 1934, as amended and SEC staff interpretations thereof). All transactions by a US person in the securities mentioned in this report must be effected through a registered broker-dealer under Section 15 of the Securities Exchange Act of 1934, as amended. Yuanta research is distributed in Taiwan by Yuanta Securities Investment Consulting. Yuanta research is distributed in Hong Kong by Yuanta Securities (Hong Kong) Co. Limited, which is licensed in Hong Kong by the Securities and Futures Commission for regulated activities, including Type 4 regulated activity (advising on securities). In Hong Kong, this research report may not be redistributed, retransmitted or disclosed, in whole or in part or any form or manner, without the express written