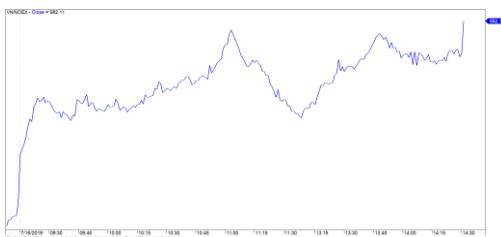


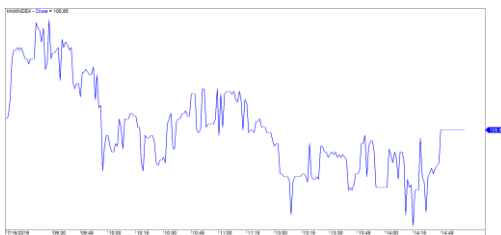
市場走勢 2019/7/16			
市場指數	VNI	HNI	UPCOM
收盤	982.11	105.85	57.30
%日	0.99%	0.23%	1.33%
%週	1.35%	0.71%	2.54%
%月	2.99%	2.31%	4.11%
%年	7.79%	2.65%	16.23%
成交值(十億盾)			
當日	4,177	365	278
日均量/週	3,549	398	322
日均量/月	3,782	357	278
外資進出			
買進	940.80	5.05	34.22
賣出	484.72	2.51	18.44
買賣超	456.09	2.54	15.78
市場漲跌家數			
上漲	147	72	231
下跌	143	70	108
持平	98	226	555
市場指標			
P/E	16.81	9.58	18.51
總市值 (兆盾)	3,293	193	996
股息殖利率	1.68%	3.15%	6.97%

資料源: Bloomberg – YSVN

VNINDEX



HNXINDEX



市場走勢

活躍交投繼續維持，有助整體市場指數上漲。VN-Index 收漲 0.99% 至 982.11 點，同時 HNX 指數上漲 0.22%，收於 105.85 點，Upcom 指數上漲 1.333%，收於 57.3 點。值得注意的是，當三大證交現金流注相當積極，逾達 3.9 兆越盾，這是過去兩週的最高水平。

當天市場大漲是由於支柱股大幅上揚，如 VCB (2.9%)，BID (3.8%)，MBB (1.4%)，VHM (2.3%)，VRE (2.1%)，VIC (1.5%)。藍籌股維持綠漲，VN30 籃中共有 20 家上漲，4 家下跌。PPC (-7%)，PTB (-3.7%) 大幅下跌，可能是來自 2019 年第 2 季業績公佈後產生的“信息披露而賣出”的效應。銀行股共同上漲，而房地產有所分歧，HDG, LHG, VRE, QCG, VIC, VHM 上漲，KDH, NLG, DRH, SCR 呈下跌。

外資繼續延長買超，三大證交總值僅逾達 4740 億越盾。其中，買超的前三名是 PLX (1130 億越盾)，VIC (970 億越盾)，VCB (880 億越盾)。而賣超的前三名是 VNM (70 億越盾)，KDH (60 億越盾)，MSN (50 億越盾)。

短線市場觀點

我們認為市場可能會維持漲勢，VN-Index 可能會趨於 987-990 點阻力區。同時，短期現金流繼續增加，主要集中到大型股，表明短期趨勢可能會更加穩固。此外，股票比重下降表明短期現金流正重組投資組合，因 2019 年第 2 季業績公佈的影響。

我們的趨勢指標仍維持各大股指短期趨勢上漲，支撐區位於 VN-Index 961.71 點，和 HNX-Index 104.33 點。因此，我們建議短線投資者可重組其投資組合，繼續利用調整期間重組投資組合，及仍維持庫存中高比例的股票。

建議短線投資比重：55% 股票 / 45% 現金

(股票趨勢追蹤圖在下一頁內更新)



We Create Fortune

技術分析圖



指數技術分析圖 VN-Index



指數技術分析圖 HNX-Index

指數	短期趨勢	中期趨勢	阻力區 1	阻力區 2	支撐區 1	支撐區 2
VN-Index	上漲	上漲	1,000	1,025	965	953
HNX-Index	上漲	下跌	108	110	105	101
VN30	上漲	上漲	895	935	877	863
VNMidcaps	上漲	上漲	992	1,030	969	963
VNSmallcaps	上漲	上漲	835	845	822	804

We Create Fortune

股票趨勢追蹤表

股票	價格	短期趨勢	中期趨勢	短期買進價格	短期止損	暫計短期利潤%	短期訊號	中期買進價格	中期止損	暫計中期獲利%	中期訊號
AAA	18.85	上漲	上漲	18.60	18.46	1.34%		16.85	16.80	11.87%	
ACB	30.20	上漲	下跌	29.80	29.26	1.34%			31.45		
ACV	83.20	下跌	上漲		86.74			90.00	81.77	-7.56%	
ANV	27.50	下跌	下跌		27.71				30.56		
ASM	6.92	下跌	下跌		7.18				7.88		
BFC	18.10	下跌	下跌		18.82				21.52		
BID	34.55	上漲	上漲	32.65	32.36	5.82%		33.40	31.23	3.44%	
BMP	50.50	上漲	上漲	44.50	46.67	13.48%		48.30	47.72	4.55%	買進
BSR	11.90	下跌	下跌		12.68				14.24		
BVH	86.40	上漲	上漲	79.00	83.22	9.37%			85.11		
BWE	27.55	上漲	上漲	25.85	27.13	6.58%		20.00	24.54	37.75%	
CEO	11.00	上漲	下跌	10.70	10.08	2.80%			11.33		
CII	22.00	下跌	下跌		22.74				24.05		
CMG	38.40	上漲	上漲	37.80	36.31	1.59%		23.20	32.95	65.52%	
CMX	23.30	上漲	上漲	23.75	21.86	-1.89%		5.91	21.62	294.25%	
CSM	14.45	下跌	上漲		15.22			14.39	14.22	0.41%	
CTD	110.40	上漲	下跌	102.00	105.23	8.24%			112.01		
CTG	21.70	上漲	下跌	21.05	20.62	3.09%			22.80		
CTI	23.20	上漲	下跌	23.80	22.66	-2.52%			25.04		
CTR	32.80	上漲	N/A	28.80	30.45	13.89%		-	3.77		
CVT	21.00	上漲	上漲	19.25	19.50	9.09%		20.35	20.33	3.19%	買進
DCM	8.02	上漲	下跌	8.50	7.97	-5.65%			8.83		
DGC	30.00	上漲	下跌	28.50	29.93	5.26%			31.31		
DGW	23.50	上漲	上漲	21.85	22.29	7.55%			23.12		
DHA	36.60	上漲	上漲	32.25	34.28	13.49%		29.10	32.44	25.77%	
DHC	43.95	上漲	上漲	40.90	42.96	7.46%		35.20	39.28	24.86%	
DHG	102.50	上漲	下跌	108.00	101.56	-5.09%			114.77		
DIG	13.20	下跌	下跌		13.65				14.64		
DPG	38.00	下跌	上漲		38.07			40.02	34.78	-5.04%	
DPM	15.35	下跌	下跌		15.88				17.48		
DPR	43.70	下跌	上漲		45.48			42.50	40.21	2.82%	
DQC	18.30	上漲	下跌	18.60	17.61	-1.61%			20.66		
DRC	18.95	上漲	下跌	19.40	18.58	-2.32%			20.88		
DXG	18.45	上漲	下跌	19.10	18.15	-3.40%			20.75		
EIB	18.25	上漲	上漲	17.80	17.77	2.53%		14.70	16.88	24.15%	

We Create Fortune

FCN	14.10	上漲	上漲	15.50	13.74	-9.03%		16.05	13.65	-12.15%	
FMC	30.45	上漲	下跌	28.95	29.38	5.18%			30.62		
FPT	47.30	上漲	上漲	45.20	45.78	4.65%		46.00	43.40	2.83%	
GAS	106.40	下跌	下跌		106.70				113.06		
GEX	21.55	下跌	下跌		22.07				23.64		
GIL	26.65	上漲	下跌	27.30	25.94	-2.38%			29.54		
GMD	27.30	上漲	下跌	27.10	26.47	0.74%			27.99		
GTN	18.20	下跌	上漲		19.26			15.00	16.37	21.33%	
GVR	13.80	上漲	下跌	13.50	12.63	2.22%			N/A		
HAG	5.31	下跌	下跌	5.15	5.39	4.69%	賣出		5.62		
HAX	19.80	上漲	上漲	14.25	18.11	38.95%		15.75	13.98	25.71%	
HBC	14.80	下跌	下跌		15.58				17.59		
HCM	23.25	下跌	下跌	24.00	23.69	-1.31%	賣出		26.60		
HDB	26.05	上漲	下跌	27.60	25.94	-5.62%			28.77		
HDC	14.90	上漲	上漲	15.25	14.73	-2.30%		15.25	13.30	-2.30%	
HDG	35.50	上漲	上漲	32.70	33.48	8.56%			34.59		
HNG	18.10	上漲	上漲	15.75	17.91	14.92%		17.10	15.77	5.85%	
HPG	21.60	下跌	下跌		22.55				25.44		
HSG	7.63	上漲	上漲	7.63	7.59	0.00%	買進	9.30	7.01	-17.96%	
HT1	15.80	下跌	上漲		16.32			14.80	15.47	6.76%	
HUT	2.60	下跌	下跌		2.67				3.13		
HVN	42.10	下跌	上漲	43.70	42.49	-2.76%	賣出	39.00	38.27	7.95%	
KBC	14.70	上漲	上漲	14.30	14.35	2.80%		15.35	13.00	-4.23%	
KDH	22.10	下跌	下跌		23.27				24.76		
KSB	21.70	下跌	下跌		22.77				25.36		
LCG	10.75	上漲	下跌	10.45	10.14	2.87%			11.44		
LDG	8.19	上漲	下跌	8.63	8.15	-5.10%			9.75		
LHG	19.80	上漲	上漲	19.70	18.89	0.51%		19.30	17.02	2.59%	
LPB	7.90	上漲	下跌	8.10	7.82	-2.47%			8.51		
LSS	5.17	下跌	下跌		5.58				5.91		
MBB	21.75	上漲	上漲	21.30	20.91	2.11%		21.85	20.11	-0.46%	
MPC	35.20	下跌	下跌		35.33				40.54		
MSN	80.40	下跌	下跌		83.93			89.00	80.74	-9.28%	
MSR	18.20	下跌	下跌		19.28				20.71		
MWG	102.20	上漲	上漲	88.30	96.27	15.74%		88.70	88.19	15.22%	
NDN	17.30	上漲	上漲	14.10	15.74	22.70%		13.70	14.40	26.28%	
NKG	6.20	下跌	下跌		6.49				7.23		
NLG	29.10	下跌	上漲		29.84			28.70	27.83	1.39%	
NT2	26.65	下跌	下跌		27.36				29.14		



We Create Fortune

NTL	25.60	上漲	上漲	22.95	24.42	11.55%		10.45	21.18	144.98%	
NVL	60.40	上漲	下跌	59.90	59.03	0.83%			62.33		
OIL	11.50	下跌	下跌		11.71				13.02		
PAC	34.45	下跌	下跌		35.64				38.86		
PC1	18.30	下跌	下跌		19.31				20.50		
PDR	26.00	上漲	上漲	24.10	25.97	7.88%		29.00	24.36	-10.34%	
PHR	61.90	上漲	上漲	61.20	57.70	1.14%		24.00	52.19	157.92%	
PLX	64.30	上漲	上漲	64.20	62.81	0.16%		62.40	58.43	3.04%	
PNJ	74.70	下跌	上漲		75.30			104.00	72.83	-28.17%	
POW	14.60	下跌	上漲		15.26			15.70	13.92	-7.01%	
PVT	17.40	上漲	下跌	16.80	16.89	3.57%			17.62		
PPC	29.10	下跌	上漲	28.75	30.05	4.52%	賣出	19.70	26.56	47.72%	
PTB	68.50	下跌	上漲	66.60	68.68	3.12%	賣出	64.00	63.98	7.03%	
PVB	19.20	下跌	上漲		19.45			20.10	16.79	-4.48%	
PVD	18.65	上漲	上漲	19.20	18.21	-2.86%		18.50	17.78	0.81%	
PVI	37.60	上漲	下跌	37.40	35.95	0.53%			39.70		
PVS	24.10	上漲	上漲	23.00	23.22	4.78%		21.10	21.47	14.22%	
PXS	5.40	上漲	上漲	5.09	5.18	6.09%		4.85	4.26	11.34%	
QNS	31.40	上漲	上漲	33.80	29.83	-7.10%		33.80	27.66	-7.10%	
REE	33.65	上漲	上漲	33.05	32.92	1.82%		33.33	31.11	0.97%	
SAB	285.00	上漲	上漲	253.00	277.11	12.65%		245.00	252.84	16.33%	
SAM	8.20	上漲	上漲	8.25	8.07	-0.61%		7.40	7.69	10.81%	
SCR	7.13	下跌	下跌		7.29				7.61		
SHI	8.69	上漲	上漲	8.39	7.59	3.58%		6.99	7.45	24.32%	
SJS	18.70	下跌	下跌		20.06			-	19.93		
SKG	11.90	下跌	下跌		12.40				12.61		
SSI	25.00	上漲	下跌	25.35	24.68	-1.38%			26.98		
STB	11.40	下跌	下跌		11.71				12.41		
TCB	21.20	上漲	下跌	21.40	20.43	-0.93%			22.88		
TCM	27.20	下跌	下跌		28.14				30.59		
TDH	9.48	下跌	上漲		9.95			11.65	9.17	-18.63%	
TLH	5.00	下跌	上漲		5.09			5.39	4.80	-7.24%	
TNG	21.30	上漲	上漲	19.70	20.48	8.12%		12.00	18.79	77.50%	
VCB	77.20	上漲	上漲	69.20	71.33	11.56%		62.00	64.87	24.52%	
VCG	26.30	下跌	上漲		27.05			19.20	24.08	36.98%	
VCS	76.80	上漲	上漲	61.20	70.18	25.49%		68.00	55.40	12.94%	
VGC	21.40	上漲	下跌	21.50	20.72	-0.47%			21.65		
VGT	10.40	下跌	下跌		10.84				12.16		
VHC	89.10	上漲	下跌	89.50	86.53	-0.45%			95.80		

We Create Fortune

VHM	83.90	上漲	下跌	81.00	81.13	3.58%		87.75		
VIB	18.50	上漲	上漲	17.00	17.10	8.82%		17.70	17.44	4.52% 買進
VIC	115.90	下跌	上漲		117.69			112.00	108.25	3.48%
VIP	5.78	上漲	下跌	5.77	5.60	0.17%			5.95	
VJC	131.00	上漲	上漲	123.30	127.55	6.24%		124.50	118.61	5.22%
VND	15.10	下跌	下跌		15.50				16.95	
VNG	22.05	上漲	上漲	20.60	21.74	7.04%		21.50	20.38	2.56%
VNM	124.00	下跌	下跌		126.17				133.60	
VPB	19.70	上漲	下跌	18.60	18.98	5.91%			19.82	
VPI	41.65	上漲	下跌	41.75	41.37	-0.24%			42.86	
VRC	15.70	下跌	下跌		16.09				17.30	
VRE	37.00	上漲	上漲	35.75	35.05	3.50%		35.00	31.18	5.71%
VSC	32.00	上漲	下跌	31.90	30.81	0.31%			34.25	

LARGECAPS 大型股票趨勢追蹤表

股票	價格	短期趨勢	中期趨勢	短期買進價格	短期止損	暫計短期利潤%	短期訊號	中期買進價格	中期止損	暫計中期獲利%	中期訊號
ACB	30.20	上漲	下跌	29.80	29.26	1.34%			31.45		
BID	34.55	上漲	上漲	32.65	32.36	5.82%		33.40	31.23	3.44%	
BSR	11.90	下跌	下跌		12.68				14.24		
BVH	86.40	上漲	上漲	79.00	83.22	9.37%			85.11		
CTG	21.70	上漲	下跌	21.05	20.62	3.09%			22.80		
EIB	18.25	上漲	上漲	17.80	17.77	2.53%		14.70	16.88	24.15%	
FPT	47.30	上漲	上漲	45.20	45.78	4.65%		41.00	43.40	15.37%	
GAS	106.40	下跌	下跌		106.70				113.06		
HDB	26.05	上漲	下跌	27.60	25.94	-5.62%			28.77		
HNG	18.10	上漲	上漲	15.75	17.91	14.92%		17.10	15.77	5.85%	
HPG	21.60	下跌	下跌		22.55				25.44		
HVN	42.10	下跌	上漲	43.70	42.49	-2.76%	賣出	39.00	38.27	7.95%	
KDH	22.10	下跌	下跌		23.27				24.76		
MBB	21.75	上漲	上漲	21.30	20.91	2.11%		21.27	20.11	2.25%	
MSN	80.40	下跌	下跌		83.93			89.00	80.74	-9.28%	
MWG	102.20	上漲	上漲	88.30	96.27	15.74%		88.70	88.19	15.22%	
NVL	60.40	上漲	下跌	59.90	59.03	0.83%			62.33		
OIL	11.50	下跌	下跌		11.71				13.02		
PLX	64.30	上漲	N/A	64.20	62.81	0.16%		62.40	58.43	3.04%	
PNJ	74.70	下跌	上漲		75.30			77.88	72.83	-4.08%	
POW	14.60	下跌	上漲		15.26			15.70	13.92	-7.01%	

We Create Fortune

PVS	24.10	上漲	上漲	23.00	23.22	4.78%		21.10	21.47	14.22%	
QNS	31.40	上漲	上漲	33.80	29.83	-7.10%		33.80	27.66	-7.10%	
REE	33.65	上漲	上漲	33.05	32.92	1.82%		33.33	31.11	0.97%	
ROS	28.60	下跌	上漲		29.25			34.80	27.33	-17.82%	
SSI	25.00	上漲	下跌	25.35	24.68	-1.38%			26.98		
STB	11.40	下跌	下跌		11.71				12.41		
TCB	21.20	上漲	下跌	21.40	20.43	-0.93%			22.88		
TPB	23.30	下跌	下跌		23.64				N/A		
VCB	77.20	上漲	上漲	69.20	71.33	11.56%		62.00	64.87	24.52%	
VCG	26.30	下跌	上漲		27.05			18.44	24.08	42.62%	
VEA	62.00	上漲	下跌	62.10	58.02	-0.16%			N/A		
VGI	29.30	上漲	下跌	29.50	26.73	-0.68%			N/A		
VHM	83.90	上漲	下跌	81.00	81.13	3.58%			87.75		
VIB	18.50	上漲	上漲	17.00	17.10	8.82%		17.70	17.44	4.52%	買進
VIC	115.90	下跌	上漲		117.69			112.00	108.25	3.48%	
VJC	131.00	上漲	上漲	123.30	127.55	6.24%		124.50	118.61	5.22%	
VNM	124.00	下跌	下跌		126.17				133.60		
VPB	19.70	上漲	下跌	18.60	18.98	5.91%			19.82		
VRE	37.00	上漲	上漲	35.75	35.05	3.50%		34.00	31.18	8.84%	

MIDCAPS 中型股票趨勢追蹤表

股票	價格	短期趨勢	中期趨勢	短期買進價格	短期止損	暫計短期利潤%	短期訊號	中期買進價格	中期止損	暫計中期獲利%	中期訊號
AAA	18.85	上漲	上漲	18.60	18.46	1.34%		16.85	16.80	11.87%	
ANV	27.50	下跌	下跌		27.71				30.56		
ASM	6.92	下跌	下跌		7.18				7.88		
BMP	50.50	上漲	上漲	44.50	46.67	13.48%		48.30	47.72	4.55%	買進
BWE	27.55	上漲	上漲	25.85	27.13	6.58%		19.44	24.54	41.72%	
C4G	8.60	下跌	#N/A		9.01			-	#N/A		
CEO	11.00	上漲	下跌	10.70	10.08	2.80%			11.33		
CII	22.00	下跌	下跌		22.74				24.05		
CRE	25.00	上漲	#N/A	25.90	24.58	-3.47%		-	#N/A		
CTI	23.20	上漲	下跌	23.80	22.66	-2.52%			25.04		
CTR	32.80	上漲	#N/A	28.80	30.45	13.89%		-	#N/A		
DCM	8.02	上漲	下跌	8.50	7.97	-5.65%			8.83		
DHC	43.95	上漲	上漲	40.90	42.96	7.46%		35.20	39.28	24.86%	
DIG	13.20	下跌	下跌		13.65				14.64		
DPM	15.35	下跌	下跌		15.88				17.48		

We Create Fortune

DRC	18.95	上漲	下跌	19.40	18.58	-2.32%			20.88		
DXG	18.45	上漲	下跌	19.10	18.15	-3.40%			20.75		
E1VFN30	14.56	上漲	下跌	14.59	14.26	-0.21%			15.16		
FCN	14.10	上漲	上漲	15.50	13.74	-9.03%		16.05	13.65	-12.15%	
FLC	4.26	上漲	下跌	4.40	4.23	-3.18%			4.63		
FTM	24.80	下跌	上漲		25.16			16.25	21.48	52.62%	
GEG	22.50	上漲	上漲	22.80	21.46	-1.32%		12.90	20.50	74.42%	
GEX	21.55	下跌	下跌		22.07				23.64		
GMD	27.30	上漲	下跌	27.10	26.47	0.74%			27.99		
GTN	18.20	下跌	上漲		19.26			15.00	16.37	21.33%	
GVR	13.80	上漲	#N/A	13.50	12.63	2.22%		-	#N/A		
HAG	5.31	下跌	下跌	5.15	5.39	4.69%	賣出		5.62		
HBC	14.80	下跌	下跌		15.58				17.59		
HCM	23.25	下跌	下跌	24.00	23.69	-1.31%	賣出		26.60		
HDG	35.50	上漲	上漲	32.70	33.48	8.56%			34.59		
HPX	26.50	上漲	#N/A	26.60	25.28	-0.38%		-	#N/A		
HSG	7.63	上漲	上漲	7.63	7.59	0.00%	買進	8.45	7.01	-9.73%	
HT1	15.80	下跌	上漲		16.32			14.80	15.47	6.76%	
IBC	21.70	上漲	上漲	20.90	21.18	3.83%		24.90	20.15	-12.85%	
IDI	7.22	下跌	下跌	7.48	7.24	-3.16%	賣出		8.42		
IJC	10.95	上漲	下跌	11.15	10.71	-1.79%			11.50		
ITA	3.16	下跌	上漲		3.19			3.20	2.75	-1.25%	
KBC	14.70	上漲	上漲	14.30	14.35	2.80%		15.35	13.00	-4.23%	
KSB	21.70	下跌	下跌		22.77				25.36		
LDG	8.19	上漲	下跌	8.63	8.15	-5.10%			9.75		
LPB	7.90	上漲	下跌	8.10	7.82	-2.47%			8.51		
MBS	14.60	下跌	#N/A		14.89			16.00	#N/A	#N/A	
MPC	35.20	下跌	下跌		35.33				40.54		
NBB	21.90	上漲	上漲	22.00	21.14	-0.45%		21.50	18.83	1.86%	
NKG	6.20	下跌	下跌		6.49				7.23		
NLG	29.10	下跌	上漲		29.84			28.70	27.83	1.39%	
NT2	26.65	下跌	下跌		27.36				29.14		
NTC	177.80	上漲	#N/A	144.00	167.52	23.47%		120.00	#N/A	#N/A	
NTL	25.60	上漲	上漲	22.95	24.42	11.55%		9.33	21.18	174.35%	
NVB	8.00	下跌	下跌		8.44				9.18		
OGC	3.98	下跌	下跌		4.15				4.79		
PC1	18.30	下跌	下跌		19.31				20.50		
PDR	26.00	上漲	上漲	24.10	25.97	7.88%		23.60	24.36	10.19%	

We Create Fortune

PHR	61.90	上漲	上漲	61.20	57.70	1.14%		22.86	52.19	170.73%	
PPC	29.10	下跌	上漲	28.75	30.05	4.52%	賣出	17.42	26.56	67.03%	
PTB	68.50	下跌	上漲	66.60	68.68	3.12%	賣出	60.78	63.98	12.70%	
PVD	18.65	上漲	上漲	19.20	18.21	-2.86%		18.50	17.78	0.81%	
PVI	37.60	上漲	下跌	37.40	35.95	0.53%			39.70		
PVT	17.40	上漲	下跌	16.80	16.89	3.57%			17.62		
QCG	4.60	下跌	下跌		4.61				5.54		
SAM	8.20	上漲	上漲	8.25	8.07	-0.61%		7.40	7.69	10.81%	
SBT	17.00	下跌	下跌		17.18				18.08		
SCR	7.13	下跌	下跌		7.29				7.61		
SHB	6.70	下跌	下跌		7.07				7.47		
SHS	9.80	下跌	上漲		10.12			12.10	9.22	-19.01%	
SJS	18.70	下跌	下跌		20.06			-	19.93		
STK	24.00	上漲	上漲	24.20	23.65	-0.83%		17.00	20.75	41.18%	
SZC	21.70	上漲	#N/A	20.45	21.23	6.11%		-	#N/A		
TCH	21.60	上漲	下跌	21.15	20.85	2.13%			22.45		
TCM	27.20	下跌	下跌		28.14				30.59		
TNG	21.30	上漲	上漲	19.70	20.48	8.12%		12.00	18.79	77.50%	
TTB	22.85	上漲	下跌	22.60	22.36	1.11%			24.16		
VCI	33.50	上漲	下跌	32.30	31.59	3.72%			35.72		
VGT	10.40	下跌	下跌		10.84			-	12.16		
VHC	89.10	上漲	下跌	89.50	86.53	-0.45%			95.80		
VND	15.10	下跌	下跌		15.50				16.95		
VNG	22.05	上漲	上漲	20.60	21.74	7.04%		21.50	20.38	2.56%	
VPI	41.65	上漲	下跌	41.75	41.37	-0.24%			42.86		

MALLCAPS 小型股票趨勢追蹤表

股票	價格	短期趨勢	中期趨勢	短期買進價格	短期止損	暫計短期利潤%	短期訊號	中期買進價格	中期止損	暫計中期獲利%	中期訊號
AAV	9.40	上漲	#N/A	9.40	9.33	0.00%	買進	16.85	#N/A	#N/A	
AGR	4.20	上漲	上漲	3.89	4.12	7.97%		3.99	3.56	5.26%	
AMD	1.83	下跌	下跌		1.87				2.08		
APG	9.15	上漲	上漲	8.50	8.97	7.65%		9.90	7.90	-7.58%	
ART	2.50	下跌	下跌		2.68				3.16		
BCC	8.90	上漲	上漲	8.50	8.32	4.71%		7.70	7.66	15.58%	
BCG	5.64	上漲	上漲	5.90	5.61	-4.41%		6.39	5.41	-11.74%	
C69	17.00	上漲	上漲	8.80	16.02	93.18%		5.30	13.87	220.75%	
CCL	5.72	下跌	上漲		6.01			3.46	4.89	65.32%	

We Create Fortune

CRC	14.70	下跌	下跌		15.05				17.35		
CVT	21.00	上漲	上漲	19.25	19.50	9.09%		20.35	20.33	3.19%	買進
DAG	6.84	上漲	下跌	6.55	6.59	4.43%			7.01		
DAH	13.20	上漲	上漲	9.12	11.22	44.74%		4.66	7.67	183.01%	
DGW	23.50	上漲	上漲	21.85	22.29	7.55%			23.12		
DLG	1.55	上漲	下跌	1.56	1.51	-0.64%			1.65		
DRH	6.92	下跌	下跌		7.59				7.76		
DTD	14.30	上漲	上漲	15.00	13.35	-4.67%		12.90	10.39	10.85%	
EVG	2.82	上漲	下跌	2.87	2.77	-1.74%			3.02		
FIT	3.30	下跌	上漲	3.28	3.45	5.26%	賣出	3.64	2.85	-9.34%	
GKM	15.40	下跌	上漲		15.53			11.42	14.95	34.80%	
HAH	13.25	上漲	上漲	12.80	12.50	3.52%		13.00	12.67	1.92%	買進
HAI	1.84	上漲	下跌	1.87	1.75	-1.60%			1.93		
HAP	3.52	下跌	上漲		3.75			3.67	3.25	-4.09%	
HAR	3.96	下跌	上漲		4.20			3.71	3.65	6.74%	
HCD	3.83	上漲	下跌	3.79	3.61	1.06%			4.34		
HDA	11.90	上漲	上漲	10.50	11.26	13.33%		11.30	9.73	5.31%	
HDC	14.90	上漲	上漲	15.25	14.73	-2.30%		15.25	13.30	-2.30%	
HHP	13.00	下跌	#N/A		15.59			-	#N/A		
HHS	3.47	上漲	下跌	3.50	3.35	-0.86%			3.69		
HII	11.80	下跌	下跌		12.43				13.48		
HQC	1.39	上漲	下跌	1.43	1.36	-2.80%			1.50		
HSL	7.98	下跌	下跌		8.17				9.90		
HUT	2.60	下跌	下跌		2.67				3.13		
HVG	3.40	上漲	下跌	3.33	3.29	2.10%			4.67		
HVH	27.65	上漲	#N/A	26.15	26.71	5.74%		-	#N/A		
JVC	2.89	下跌	下跌		2.97				3.26		
KLF	1.40	下跌	下跌		1.61				1.79		
KMR	2.90	下跌	上漲		3.11			3.68	2.65	-21.20%	
LCG	10.75	上漲	下跌	10.45	10.14	2.87%			11.44		
LGL	10.00	下跌	上漲		10.43			7.11	8.90	40.59%	
LHG	19.80	上漲	上漲	19.70	18.89	0.51%		19.30	17.02	2.59%	
LMH	16.20	下跌	#N/A		16.82			-	#N/A		
MST	2.90	下跌	下跌		3.13				3.73		
NDN	17.30	上漲	上漲	14.10	15.74	22.70%		13.10	14.40	32.02%	
PHC	13.10	上漲	上漲	13.40	12.98	-2.24%		14.45	12.65	-9.34%	
PVB	19.20	下跌	上漲		19.45			20.10	16.79	-4.48%	
PVC	7.70	上漲	上漲	7.80	7.55	-1.28%		7.10	6.20	8.45%	
PXL	5.50	下跌	下跌		6.11				7.60		



We Create Fortune

PXS	5.40	上漲	上漲	5.09	5.18	6.09%		4.85	4.26	11.34%	
QBS	3.09	上漲	下跌	3.03	3.07	1.98%			3.36		
SFG	10.45	下跌	下跌		12.02				15.78		
SHI	8.69	上漲	上漲	8.39	7.59	3.58%		6.23	7.45	39.43%	
SJF	3.18	下跌	下跌		3.90				3.88		
SKG	11.90	下跌	下跌		12.40				12.61		
TDH	9.48	下跌	上漲		9.95			11.65	9.17	-18.63%	
TIG	3.30	下跌	上漲		3.49			3.20	3.03	3.12%	
TLD	5.35	下跌	下跌		5.51				6.13		
TLH	5.00	下跌	上漲		5.09			5.85	4.80	-14.53%	
TNI	10.30	下跌	上漲		10.83			12.15	10.21	-15.23%	賣出
TTF	3.19	下跌	上漲		3.40			3.99	3.03	-20.05%	
TTH	3.90	下跌	下跌		4.12				4.71		
TVB	17.10	上漲	下跌	17.40	16.14	-1.72%			19.92		
TVC	13.10	上漲	下跌	12.50	12.34	4.80%			13.71		
VC3	23.00	上漲	上漲	23.10	22.86	-0.43%		22.00	21.35	4.55%	
VCR	21.30	下跌	下跌		25.06			3.90	24.11	518.31%	賣出
VNE	4.00	下跌	上漲		4.33			4.65	3.96	-13.98%	
VPG	21.80	下跌	上漲		22.61			20.46	19.34	6.57%	
VRC	15.70	下跌	下跌		16.09				17.30		
YBM	10.05	下跌	下跌		10.65				12.24		



We Create Fortune

胡志明市交易所 (HSX)

	收盤	漲跌%
VNI	982.11	0.99%
VN30	880.91	0.82%
VN Mid	969.25	-0.36%
VN Small	824.49	-0.31%

河內交易所 (HSX)

	收盤	漲跌%
HNI	105.85	0.23%
HN30	195.3	0.59%
VNX AllSh	857.02	0.71%

UPCOM 市場 (UPCoM)

	收盤	漲跌%
UPCoM	57.3	1.33%

外資交易	成交值(十億盾)	
買進	940.8	
賣出	484.72	
買超/賣超	456.09	

外資交易	成交值(十億盾)	
買進	5.05	
賣出	2.51	
買超/賣超	2.54	

外資交易	成交值(十億盾)	
買進	34.22	
賣出	18.44	
買超/賣超	15.78	

上漲排名/股碼	漲跌(VND)	漲跌%
PAN	2050	6.97%
CNG	950	4.03%
BID	1250	3.75%
HDG	1150	3.35%
BHN	3000	3.19%

上漲排名/股碼	漲跌(VND)	漲跌%
CEO	400	3.77%
NDN	600	3.59%
VCS	2500	3.36%
BCC	200	2.30%
SHS	200	2.08%

上漲排名/股碼	漲跌(VND)	漲跌%
BSQ	2400	10.62%
ABI	1000	3.77%
SDI	2600	3.48%
GVR	400	2.99%
VTP	3600	2.60%

下跌排名/股碼	漲跌(VND)	漲跌%
SRC	-1400	-6.90%
PPC	-2150	-6.88%
FIT	-200	-5.71%
HVN	-1650	-3.77%
HNG	-700	-3.72%

下跌排名/股碼	漲跌(VND)	漲跌%
L14	-4900	-8.35%
DGC	-800	-2.60%
VCR	-500	-2.29%
NVB	-100	-1.23%
TNG	-200	-0.93%

下跌排名/股碼	漲跌(VND)	漲跌%
SIP	-1800	-2.00%
NTC	-3100	-1.71%
BSR	-200	-1.65%
QTP	-200	-1.61%
HND	-200	-1.33%

*備註：市值>5,000 億盾；成交值>15 億盾

市值排名/股碼	十億盾	
VIC	391,699	
VCB	278,166	
VHM	274,660	
VNM	214,539	
GAS	202,879	

市值排名/股碼	十億盾	
ACB	37,415	
VCS	11,650	
VCG	11,573	
PVS	11,376	
PVI	8,620	

市值排名/股碼	十億盾	
ACV	180,990	
VGI	88,538	
VEA	81,599	
MCH	58,272	
GVR	53,444	

交易量排名/股碼	成交值	30 日均
ROS	16,309,450	12,162,532
HNG	7,621,810	2,761,025
CTG	6,521,320	3,505,392
HAG	5,758,480	4,712,233
FLC	5,241,210	3,535,196

交易量排名/股碼	成交值	30 日均
SHB	2,837,141	4,042,530
PVS	2,227,568	2,871,324
NVB	1,707,300	579,739
NDN	1,614,056	1,150,939
CEO	1,496,930	402,055

交易量排名/股碼	成交值	30 日均
GVR	2,060,910	915,969
BSR	1,261,811	1,069,937
IPA	1,107,550	50,652
LPB	993,512	377,187
VIB	698,955	466,381

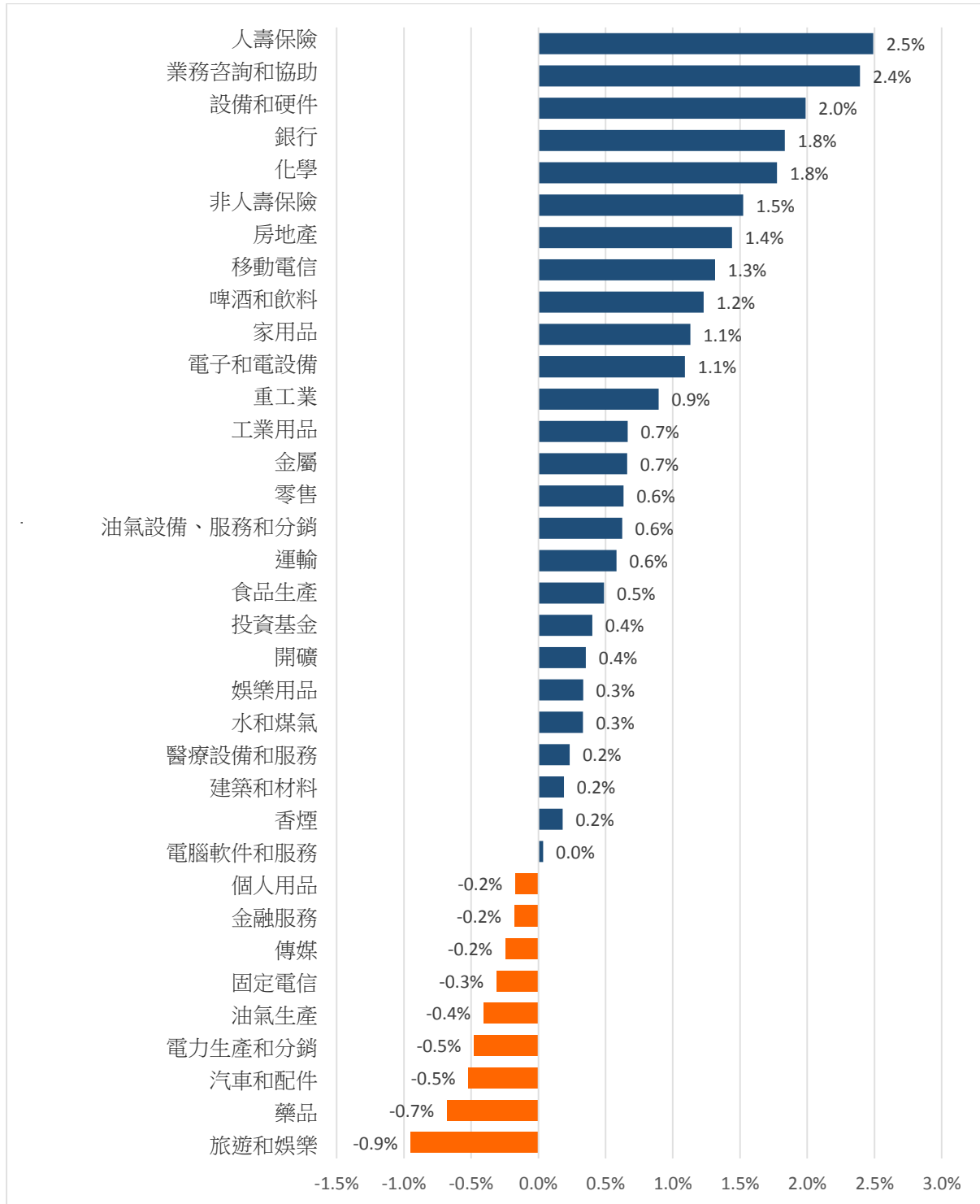
資料源: Bloomberg & Yuanta Research

資料源: Bloomberg & Yuanta Research

資料源: Bloomberg & Yuanta Research

We Create Fortune

各行業板塊的交易走勢



資料源: FiinPro – YSVN

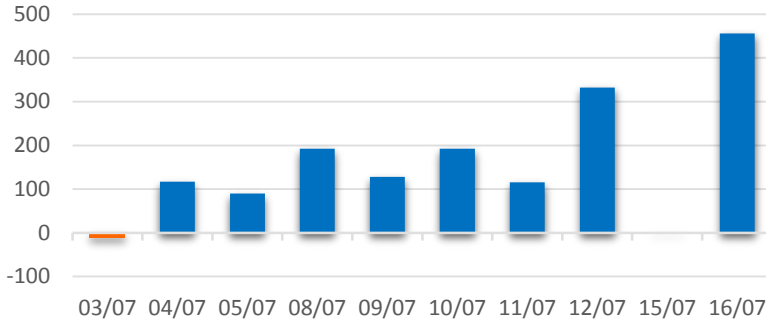


We Create **Fortune**

貴客戶只宜

外資買進賣統計

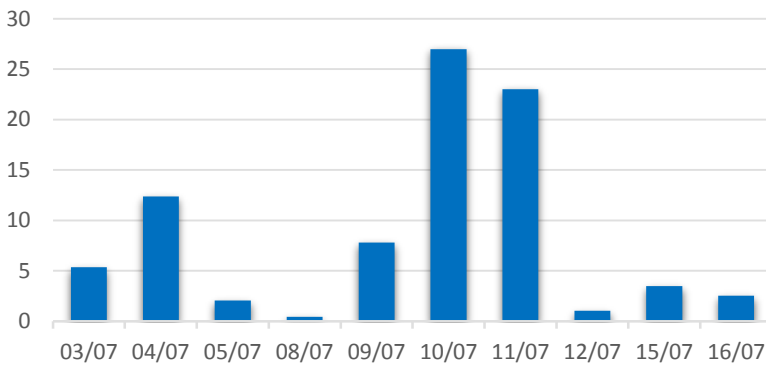
HSX 外資每日買/賣超



證券代碼	買超金額 (百萬盾)	證券代碼	賣超金額 (百萬盾)
PLX	112,731	VNM	6,874
VIC	97,136	KDH	6,307
VCB	87,719	MSN	4,638
BID	40,211	DIG	2,132
NVL	30,706	DXG	1,718

HSX 外資買/賣超的前 5 名

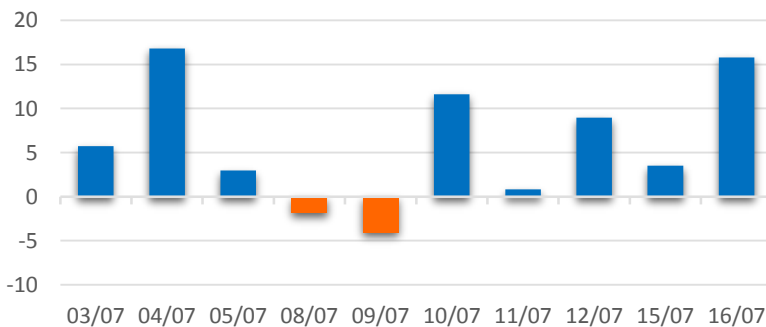
HNX 外資每日買/賣超



證券代碼	買超金額 (百萬盾)	證券代碼	賣超金額 (百萬盾)
PVS	1,363	NTP	1,080
TNG	1,356	VGS	590
PVI	1,158	HHP	219
TIG	330	PTI	93
IDV	214	INN	89

HNX 外資買/賣超的前 5 名

UPCOM 外資每日買/賣超



證券代碼	買超金額 (百萬盾)	證券代碼	賣超金額 (百萬盾)
VTP	6,739	HND	1,301
VEA	3,282	BSR	1,026
LPB	3,160	ACV	287
QNS	2,212	WSB	95
ABI	1,158	HUG	51

UPCOM 外資買/賣超的前 5 名

源: FiinPro – YSVN



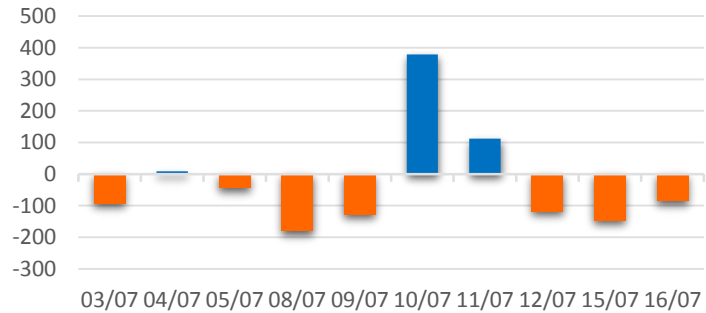
We Create **Fortune**

自營進出統計

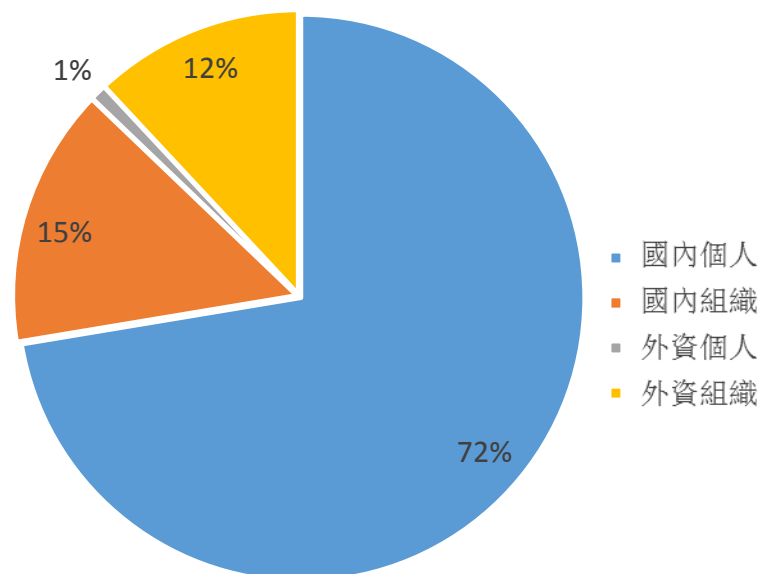
證券代碼	買超金額 (百萬盾)	證券代碼	賣超金額 (百萬盾)
MSN	207,602	KBC	45,982
VHM	13,882	MBB	23,826
MWG	10,186	MWG	18,303
VIC	6,643	VIC	13,250
VGC	5,573	VHM	11,369

券商自營交易最大前名

券商自營交易每日買/賣超 (bil. VND)



越南證券市場投資人類別統計

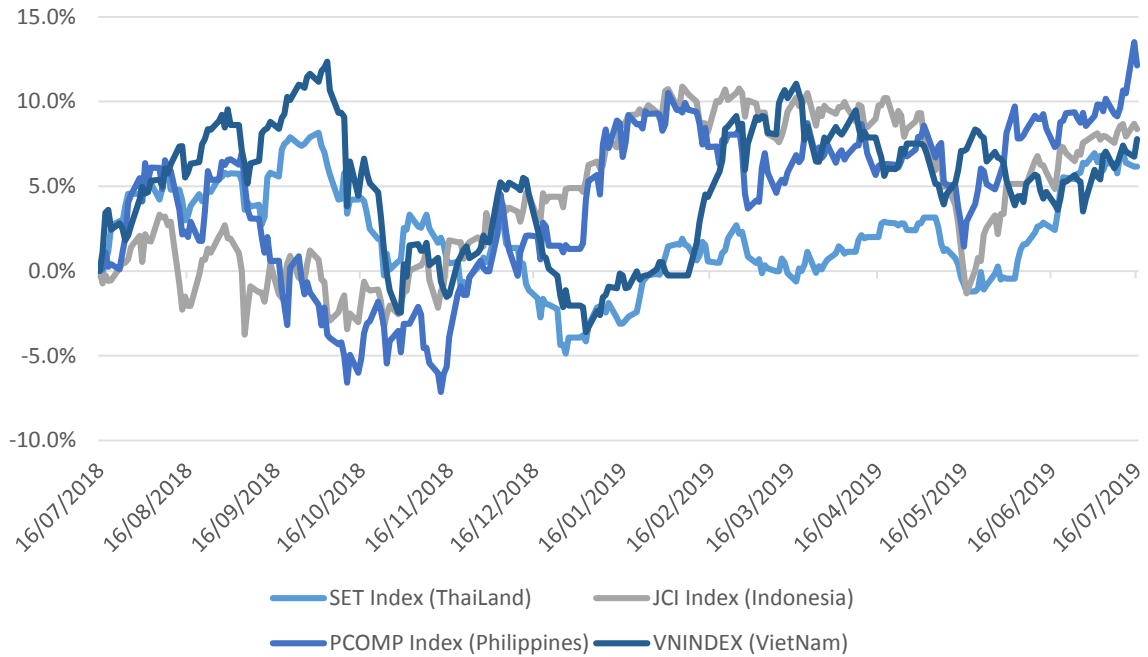


資料源: FimPro – YSVN



We Create Fortune

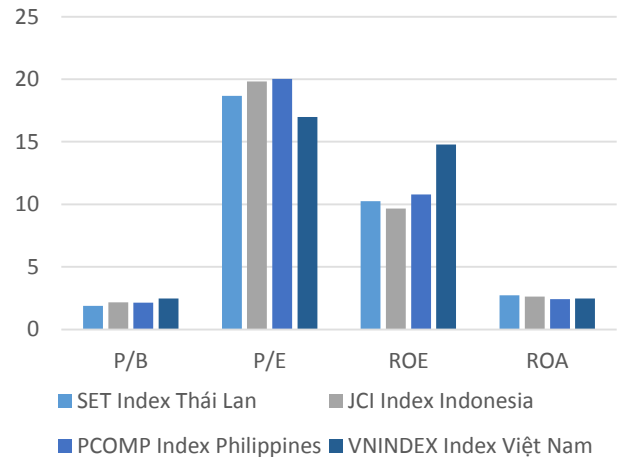
東南亞主要市場走勢比較



東南亞主要市場數據

		Thailand	Indonesia	Philippines	Vietnam
P/B		1.9x	2.2x	2.2x	2.5x
P/E		18.7x	19.8x	20.0x	17.0x
ROE	%	10.25	9.67	10.78	14.78
ROA	%	2.72	2.64	2.43	2.46
Vốn hóa	Tỷ USD	573.07	529.74	206.25	141.17
GTGD	Triệu USD	1.39	0.52	0.13	0.12
LS cổ tức	%	2.98	2.43	1.59	1.73

BloomBerg & YSVN





We Create **Fortune**

元大證券（越南）公司

個人客戶分析部

Nguyễn Thế Minh

研究分析經理

+84 28 3622 6868 ext 3826
minh.nguyen@yuanta.com.vn

Quách Đức Khánh

高級分析專員

+84 28 3622 6868 ext 3833
khanh.quach@yuanta.com.vn

Nguyễn Trịnh Ngọc Hồng

分析專員

+84 28 3622 6868 ext 3832
hong.nguyen@yuanta.com.vn

Phạm Tân Phát

高級分析專員

+84 28 3622 6868 ext 3830
phat.pham@yuanta.com.vn

個人客戶業務部

Nguyễn Thanh Tùng

總公司業務經理

+84 28 3622 6868 ext 3609
tung.nguyen@yuanta.com.vn

Chung Kim Hoa

華人客戶部經理

+84 28 3622 6868 ext 3828
hoa.chung@yuanta.com.vn

Phù Vĩnh Qué

堤岸分行經理

+84 28 3622 6868
que.phu@yuanta.com.vn

Nguyễn Việt Quang

河內分行經理

+84 28 3622 6868 ext 3404
quang.nguyen@yuanta.com.vn

Võ Thị Thu Thủy

平陽分行經理

+84 28 3622 6868 ext 3505
thuy.vo@yuanta.com.vn

Bùi Quốc Phong

同奈分行經理

+84 28 3622 6868
phong.bui@yuanta.com.vn

Nguyễn Đức Hoàn

河內南部營業中心經理

+84 28 3622 6868 ext 3409
hoan.nguyen@yuanta.com.vn



We Create **Fortune**

Appendix A: Important Disclosures

Analyst Certification

Each research analyst primarily responsible for the content of this research report, in whole or in part, certifies that with respect to each security or issuer that the analyst covered in this report: (1) all of the views expressed accurately reflect his or her personal views about those securities or issuers; and (2) no part of his or her compensation was, is, or will be, directly or indirectly, related to the specific recommendations or views expressed by that research analyst in the research report.

Ratings Definitions

BUY: We have a positive outlook on the stock based on our expected absolute or relative return over the investment period. Our thesis is based on our analysis of the company's outlook, financial performance, catalysts, valuation and risk profile. We recommend investors add to their position.

HOLD-Outperform: In our view, the stock's fundamentals are relatively more attractive than peers at the current price. Our thesis is based on our analysis of the company's outlook, financial performance, catalysts, valuation and risk profile.

HOLD-Underperform: In our view, the stock's fundamentals are relatively less attractive than peers at the current price. Our thesis is based on our analysis of the company's outlook, financial performance, catalysts, valuation and risk profile.

SELL: We have a negative outlook on the stock based on our expected absolute or relative return over the investment period. Our thesis is based on our analysis of the company's outlook, financial performance, catalysts, valuation and risk profile. We recommend investors reduce their position.

Under Review: We actively follow the company, although our estimates, rating and target price are under review.

Restricted: The rating and target price have been suspended temporarily to comply with applicable regulations and/or Yuanta policies.

Note: Yuanta research coverage with a Target Price is based on an investment period of 12 months. Greater China Discovery Series coverage does not have a formal 12 month Target Price and the recommendation is based on an investment period specified by the analyst in the report.

Global Disclaimer

© 2018 Yuanta. All rights reserved. The information in this report has been compiled from sources we believe to be reliable, but we do not hold ourselves responsible for its completeness or accuracy. It is not an offer to sell or solicitation of an offer to buy any securities. All opinions and estimates included in this report constitute our judgment as of this date and are subject to change without notice.

This report provides general information only. Neither the information nor any opinion expressed herein constitutes an offer or invitation to make an offer to buy or sell securities or other investments. This material is prepared for general circulation to clients and is not intended to provide tailored investment advice and does not take into account the individual financial situation and objectives of any specific person who may receive this report. Investors should seek financial advice regarding the appropriateness of investing in any securities, investments or investment strategies discussed or recommended in this report. The information contained in this report has been compiled from sources believed to be reliable but no representation or warranty, express or implied, is made as to its accuracy, completeness or correctness. This report is not (and should not be construed as) a solicitation to act as securities broker or dealer in any jurisdiction by any person or company that is not legally permitted to carry on such business in that jurisdiction.

Yuanta research is distributed in the United States only to Major U.S. Institutional Investors (as defined in Rule 15a-6 under the Securities Exchange Act of 1934, as amended and SEC staff interpretations thereof). All transactions by a US person in the securities mentioned in this report must be effected through a registered broker-dealer under Section 15 of the Securities Exchange Act of 1934, as amended. Yuanta research is distributed in Taiwan by Yuanta Securities Investment Consulting. Yuanta research is distributed in Hong Kong by Yuanta Securities (Hong Kong) Co. Limited, which is licensed in Hong Kong by the Securities and Futures Commission for regulated activities, including Type 4 regulated activity (advising on securities). In Hong Kong, this research report may not be redistributed, retransmitted or disclosed, in whole or in part or any form or manner, without the express written