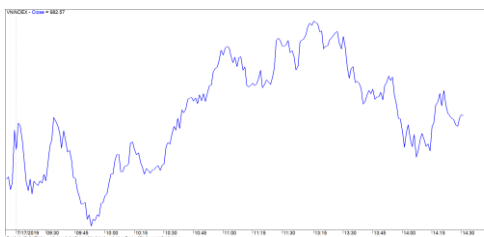


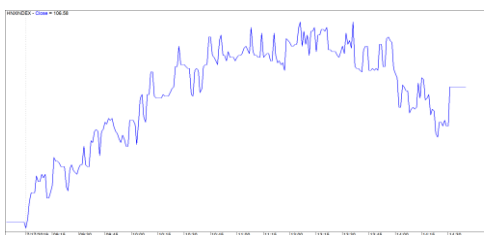
市場走勢 2019/7/17			
市場指數	VNI	HNI	UPCOM
收盤	982.57	106.58	57.05
%日	0.05%	0.69%	-0.44%
%週	0.92%	1.37%	1.33%
%月	3.76%	2.98%	3.78%
%年	6.65%	1.67%	15.44%
成交值(十億盾)			
當日	4,006	644	263
日均量/週	3,668	436	291
日均量/月	3,791	370	277
外資進出			
買進	521.23	5.05	34.22
賣出	308.90	2.51	18.44
買賣超	212.33	2.54	15.78
市場漲跌家數			
上漲	125	79	215
下跌	150	65	119
持平	113	224	560
市場指標			
P/E	16.99	9.59	18.49
總市值 (兆盾)	3,326	193	1,005
股息殖利率	1.67%	3.07%	6.97%

資料源: Bloomberg – YSVN

VNINDEX



HNXINDEX



市場走勢

越南股市持續上揚，但震盪力相當強。VN-Index 維持輕微漲幅 0.05%，收於 982.57 點，HNX 指數也維持漲幅 0.69%，收於 105.58 點，Upcom 指數下跌 0.44%，收於 57.05 點。現金流繼續積極流注市場，三大證交逾達 4 兆越盾。

當股票面臨高價位的獲利賣壓時，市場分歧更大。隨著 VCB, TCB, VPB, PVS, PLX, VIC 下跌，而 CTG, ACB, SHB, STB, GAS, DXG, DIG 顯著走漲，銀行、房地產、油氣板塊存在明顯分歧。經副總經理的妻子註冊從 2019/7/18 至 2019/7/31 日內出售 37,000 股，而 PPC 因第 2 季業績不佳連續第二交易日下跌的消息披露後，VCB 略有調整。現金流轉移至證券板塊，多支個股股價大幅上漲，流動性增長，如：HCM (2.8%), SSI (3.2%), SHS (2%), VND (1.7%)。中型股比大、小型股走勢更積極，DXG (3.5%), SJS (3.2%), DIG (6.8%), KBC (2.7%), DRC (3.4%)。

外資繼續延長買超，三大證交總值僅逾達 2,300 億越盾。其中，買超的前三名是 PLX (1,260 億越盾)，VHM (220 億越盾)，GAS (200 億越盾)。而賣超的前三名是 PVS (520 億越盾)，HPG (450 億越盾)，KDH (150 億越盾)。

短線市場觀點

我們認為今天市場會有震蕩，VN-Index 可能會繼續調整至 978 點。同時，市場繼續分散到股票中，HSX 上的大型股有進入累積期的跡象，而 HNX 上的股票卻有進入積極強勢波動期的跡象，表明 HNX 上的現金流仍會繼續增加。此外，股票比重繼續小幅下降，表明短線投資者應進行重組其投資組合。

我們的趨勢指標仍維持兩大股指短期趨勢上漲，支撐區位於 VN-Index 962.42 點，和 HNX-Index 104.33 點。因此，我們建議短線投資者可利用調整期間重組其投資組合，並且繼續維持庫存中較高的股票比例。

建議短線投資比重：54% 股票 / 46% 現金

(股票趨勢追蹤圖在下一頁內更新)



We Create Fortune

技術分析圖



指數技術分析圖 VN-Index



指數技術分析圖 HNX-Index

指數	短期趨勢	中期趨勢	阻力區 1	阻力區 2	支撐區 1	支撐區 2
VN-Index	上漲	上漲	1,000	1,025	965	953
HNX-Index	上漲	下跌	108	110	105	101
VN30	上漲	上漲	895	935	877	863
VNMidcaps	上漲	上漲	992	1,030	969	963
VNSmallcaps	上漲	上漲	835	845	822	804

We Create Fortune

股票趨勢追蹤表

股票	價格	短期趨勢	中期趨勢	短期買進價格	短期止損	暫計短期利潤%	短期訊號	中期買進價格	中期止損	暫計中期獲利%	中期訊號
AAA	18.50	上漲	上漲	18.60	18.46	-0.54%		16.85	16.80	9.79%	
ACB	30.70	上漲	下跌	29.80	29.30	3.02%			31.45		
ACV	83.40	下跌	上漲		86.74			90.00	81.77	-7.33%	
ANV	28.05	上漲	下跌	28.05	27.71	0.00%	買進		30.56		
ASM	6.92	下跌	下跌		7.15				7.88		
BFC	18.00	下跌	下跌		18.82				21.52		
BID	34.55	上漲	上漲	32.65	32.72	5.82%		33.40	31.23	3.44%	
BMP	50.10	上漲	上漲	44.50	48.33	12.58%		48.30	47.72	3.73%	買進
BSR	11.80	下跌	下跌		12.56				14.24		
BVH	88.00	上漲	上漲	79.00	83.22	11.39%			85.11		
BWE	27.50	上漲	上漲	25.85	27.13	6.38%		20.00	24.54	37.50%	
CEO	11.00	上漲	下跌	10.70	10.31	2.80%			11.33		
CII	22.00	下跌	下跌		22.74				24.05		
CMG	41.05	上漲	上漲	37.80	36.31	8.60%		23.20	32.95	76.94%	
CMX	23.20	上漲	上漲	23.75	21.86	-2.32%		5.91	21.62	292.55%	
CSM	14.60	下跌	上漲		15.13			14.39	14.22	1.46%	
CTD	112.50	上漲	上漲	102.00	105.39	10.29%			112.01		
CTG	21.90	上漲	下跌	21.05	20.77	4.04%			22.80		
CTI	23.00	上漲	下跌	23.80	22.66	-3.36%			25.04		
CTR	33.70	上漲	N/A	28.80	30.68	17.01%		-	3.77		
CVT	20.85	上漲	上漲	19.25	19.85	8.31%		20.35	20.33	2.46%	買進
DCM	8.02	上漲	下跌	8.50	7.97	-5.65%			8.83		
DGC	29.50	下跌	下跌	28.50	29.93	5.02%	賣出		31.31		
DGW	23.70	上漲	上漲	21.85	22.59	8.47%			23.12		
DHA	36.70	上漲	上漲	32.25	34.28	13.80%		29.10	32.44	26.12%	
DHC	43.80	上漲	上漲	40.90	42.96	7.09%		35.20	39.28	24.43%	
DHG	102.50	上漲	下跌	108.00	101.56	-5.09%			114.77		
DIG	14.10	上漲	下跌	14.10	13.65	0.00%	買進		14.64		
DPG	37.90	下跌	上漲		38.07			40.02	34.78	-5.29%	
DPM	15.30	下跌	下跌		15.88				17.48		
DPR	43.50	下跌	上漲		45.48			42.50	40.21	2.35%	
DQC	18.30	上漲	下跌	18.60	17.61	-1.61%			20.66		
DRC	19.60	上漲	下跌	19.40	18.58	1.03%			20.88		
DXG	19.10	上漲	下跌	19.10	18.15	0.00%			20.75		
EIB	18.30	上漲	上漲	17.80	17.77	2.81%		14.70	16.88	24.49%	

We Create Fortune

FCN	14.15	上漲	上漲	15.50	13.74	-8.71%		16.05	13.65	-11.84%	
FMC	30.00	上漲	下跌	28.95	29.48	3.63%			30.62		
FPT	47.05	上漲	上漲	45.20	46.13	4.09%		46.00	43.40	2.28%	
GAS	108.90	上漲	下跌	108.90	106.70	0.00%	買進		113.06		
GEX	21.50	下跌	下跌		22.07				23.64		
GIL	26.80	上漲	下跌	27.30	25.94	-1.83%			29.54		
GMD	27.05	上漲	下跌	27.10	26.49	-0.18%			27.99		
GTN	18.15	下跌	上漲		19.16			15.00	16.37	21.00%	
GVR	13.60	上漲	下跌	13.50	12.69	0.74%			N/A		
HAG	5.35	下跌	下跌		5.69				5.62		
HAX	19.90	上漲	上漲	14.25	18.47	39.65%		15.75	13.98	26.35%	
HBC	14.80	下跌	下跌		15.57				17.59		
HCM	23.90	下跌	下跌		24.54				26.60		
HDB	26.40	上漲	下跌	27.60	25.94	-4.35%			28.77		
HDC	15.30	上漲	上漲	15.25	14.73	0.33%		15.25	13.30	0.33%	
HDG	35.90	上漲	上漲	32.70	33.51	9.79%			34.59		
HNG	18.15	上漲	上漲	15.75	17.91	15.24%		17.10	15.77	6.14%	
HPG	21.35	下跌	下跌		22.51				25.44		
HSG	7.61	上漲	上漲	7.63	7.28	-0.26%		9.30	7.01	-18.17%	
HT1	15.75	下跌	上漲		16.32			14.80	15.47	6.42%	
HUT	2.60	下跌	下跌		2.67				3.13		
HVN	42.50	下跌	上漲		44.73			39.00	38.27	8.97%	
KBC	15.10	上漲	上漲	14.30	14.35	5.59%		15.35	13.00	-1.63%	
KDH	22.10	下跌	下跌		23.04				24.76		
KSB	21.55	下跌	下跌		22.77				25.36		
LCG	10.60	上漲	下跌	10.45	10.24	1.44%			11.44		
LDG	8.18	上漲	下跌	8.63	8.15	-5.21%			9.75		
LHG	19.65	上漲	上漲	19.70	18.92	-0.25%		19.30	17.02	1.81%	
LPB	7.90	上漲	下跌	8.10	7.82	-2.47%			8.51		
LSS	5.27	下跌	下跌		5.54				5.91		
MBB	22.10	上漲	上漲	21.30	21.09	3.76%		21.85	20.11	1.14%	
MPC	34.90	下跌	下跌		35.33				40.54		
MSN	79.80	下跌	下跌		83.80			89.00	80.74	-9.28%	
MSR	18.20	下跌	下跌		19.28				20.71		
MWG	101.60	上漲	上漲	88.30	98.11	15.06%		88.70	88.19	14.54%	
NDN	17.00	上漲	上漲	14.10	16.07	20.57%		13.70	14.40	24.09%	
NKG	6.20	下跌	下跌		6.49				7.23		
NLG	29.25	下跌	上漲		29.84			28.70	27.83	1.92%	
NT2	26.65	下跌	下跌		27.35				29.14		

We Create Fortune

NTL	25.60	上漲	上漲	22.95	24.42	11.55%		10.45	21.18	144.98%	
NVL	59.50	上漲	下跌	59.90	59.03	-0.67%			62.33		
OIL	11.50	下跌	下跌		11.71				13.02		
PAC	34.20	下跌	下跌		35.58				38.86		
PC1	17.95	下跌	下跌		19.31				20.50		
PDR	26.10	上漲	上漲	24.10	25.97	8.30%		29.00	24.36	-10.00%	
PHR	61.50	上漲	上漲	61.20	58.50	0.49%		24.00	52.19	156.25%	
PLX	64.30	上漲	上漲	64.20	62.81	0.16%		62.40	58.43	3.04%	
PNJ	74.20	下跌	上漲		75.30			104.00	72.83	-28.65%	
POW	14.55	下跌	上漲		15.26			15.70	13.92	-7.32%	
PVT	17.40	上漲	下跌	16.80	16.89	3.57%			17.62		
PPC	27.20	下跌	上漲		32.48			19.70	26.56	38.07%	
PTB	67.50	下跌	上漲		72.35			64.00	63.98	5.47%	
PVB	19.30	下跌	上漲		19.45			20.10	16.79	-3.98%	
PVD	18.75	上漲	上漲	19.20	18.21	-2.34%		18.50	17.78	1.35%	
PVI	37.50	上漲	下跌	37.40	36.08	0.27%			39.70		
PVS	23.70	上漲	上漲	23.00	23.22	3.04%		21.10	21.47	12.32%	
PXS	5.40	上漲	上漲	5.09	5.18	6.09%		4.85	4.26	11.34%	
QNS	31.50	上漲	上漲	33.80	29.83	-6.80%		33.80	27.66	-6.80%	
REE	33.50	上漲	上漲	33.05	32.92	1.36%		33.33	31.11	0.52%	
SAB	286.00	上漲	上漲	253.00	277.11	13.04%		245.00	252.84	16.73%	
SAM	8.15	上漲	上漲	8.25	8.07	-1.21%		7.40	7.69	10.14%	
SCR	7.13	下跌	下跌		7.28				7.61		
SHI	8.80	上漲	上漲	8.39	7.78	4.89%		6.99	7.45	25.89%	
SJS	19.30	下跌	下跌		20.05			-	19.93		
SKG	11.90	下跌	下跌		12.40				12.61		
SSI	25.80	上漲	下跌	25.35	24.68	1.78%			26.98		
STB	11.55	下跌	下跌		11.71				12.41		
TCB	21.10	上漲	下跌	21.40	20.43	-1.40%			22.88		
TCM	27.05	下跌	下跌		28.14				30.59		
TDH	9.50	下跌	上漲		9.94			11.65	9.17	-18.45%	
TLH	4.96	下跌	上漲		5.09			5.39	4.80	-7.98%	
TNG	21.20	上漲	上漲	19.70	20.48	7.61%		12.00	18.79	76.67%	
VCB	76.20	上漲	上漲	69.20	73.41	10.12%		62.00	64.87	22.90%	
VCG	26.50	下跌	上漲		27.05			19.20	24.08	38.02%	
VCS	79.30	上漲	上漲	61.20	71.49	29.58%		68.00	55.40	16.62%	
VGC	20.20	上漲	下跌	21.50	19.75	-6.05%			21.65		
VGT	10.40	下跌	下跌		10.84				12.16		
VHC	91.20	上漲	下跌	89.50	86.79	1.90%			95.80		

We Create Fortune

VHM	84.00	上漲	下跌	81.00	81.13	3.70%		87.75		
VIB	18.30	上漲	上漲	17.00	17.64	7.65%		17.70	17.44	3.39% 買進
VIC	115.50	下跌	上漲		117.69			112.00	108.25	3.13%
VIP	5.66	上漲	下跌	5.77	5.62	-1.91%			5.95	
VJC	130.00	上漲	上漲	123.30	127.55	5.43%		124.50	118.61	4.42%
VND	15.35	下跌	下跌		15.50				16.95	
VNG	21.55	下跌	上漲	20.60	21.74	5.54%	賣出	21.50	20.38	0.23%
VNM	125.40	下跌	下跌		126.17				133.60	
VPB	19.40	上漲	下跌	18.60	19.04	4.30%			19.82	
VPI	41.45	上漲	下跌	41.75	41.37	-0.72%			42.86	
VRC	15.75	下跌	下跌		16.07				17.30	
VRE	37.00	上漲	上漲	35.75	35.29	3.50%		35.00	31.18	5.71%
VSC	31.40	上漲	下跌	31.90	30.84	-1.57%			34.25	

LARGECAPS 大型股票趨勢追蹤表

股票	價格	短期趨勢	中期趨勢	短期買進價格	短期止損	暫計短期利潤%	短期訊號	中期買進價格	中期止損	暫計中期獲利%	中期訊號
ACB	30.70	上漲	下跌	29.80	29.30	3.02%			31.45		
BID	34.55	上漲	上漲	32.65	32.72	5.82%		33.40	31.23	3.44%	
BSR	11.80	下跌	下跌		12.56				14.24		
BVH	88.00	上漲	上漲	79.00	83.22	11.39%			85.11		
CTG	21.90	上漲	下跌	21.05	20.77	4.04%			22.80		
EIB	18.30	上漲	上漲	17.80	17.77	2.81%		14.70	16.88	24.49%	
FPT	47.05	上漲	上漲	45.20	46.13	4.09%		41.00	43.40	14.76%	
GAS	108.90	上漲	下跌	108.90	106.70	0.00%	買進		113.06		
HDB	26.40	上漲	下跌	27.60	25.94	-4.35%			28.77		
HNG	18.15	上漲	上漲	15.75	17.91	15.24%		17.10	15.77	6.14%	
HPG	21.35	下跌	下跌		22.51				25.44		
HVN	42.50	下跌	上漲		44.73			39.00	38.27	8.97%	
KDH	22.10	下跌	下跌		23.04				24.76		
MBB	22.10	上漲	上漲	21.30	21.09	3.76%		21.27	20.11	3.90%	
MSN	79.80	下跌	下跌		83.80			89.00	80.74	-9.28%	
MWG	101.60	上漲	上漲	88.30	98.11	15.06%		88.70	88.19	14.54%	
NVL	59.50	上漲	下跌	59.90	59.03	-0.67%			62.33		
OIL	11.50	下跌	下跌		11.71				13.02		
PLX	64.30	上漲	N/A	64.20	62.81	0.16%		62.40	58.43	3.04%	
PNJ	74.20	下跌	上漲		75.30			77.88	72.83	-4.73%	
POW	14.55	下跌	上漲		15.26			15.70	13.92	-7.32%	

We Create Fortune

PVS	23.70	上漲	上漲	23.00	23.22	3.04%		21.10	21.47	12.32%	
QNS	31.50	上漲	上漲	33.80	29.83	-6.80%		33.80	27.66	-6.80%	
REE	33.50	上漲	上漲	33.05	32.92	1.36%		33.33	31.11	0.52%	
ROS	27.40	下跌	上漲		29.20			34.80	27.33	-21.26%	
SSI	25.80	上漲	下跌	25.35	24.68	1.78%			26.98		
STB	11.55	下跌	下跌		11.71				12.41		
TCB	21.10	上漲	下跌	21.40	20.43	-1.40%			22.88		
TPB	23.40	下跌	下跌		23.64				N/A		
VCB	76.20	上漲	上漲	69.20	73.41	10.12%		62.00	64.87	22.90%	
VCG	26.50	下跌	上漲		27.05			18.44	24.08	43.70%	
VEA	61.60	上漲	下跌	62.10	59.43	-0.81%			N/A		
VGI	29.30	上漲	下跌	29.50	27.69	-0.68%			N/A		
VHM	84.00	上漲	下跌	81.00	81.13	3.70%			87.75		
VIB	18.30	上漲	上漲	17.00	17.64	7.65%		17.70	17.44	3.39%	買進
VIC	115.50	下跌	上漲		117.69			112.00	108.25	3.13%	
VJC	130.00	上漲	上漲	123.30	127.55	5.43%		124.50	118.61	4.42%	
VNM	125.40	下跌	下跌		126.17				133.60		
VPB	19.40	上漲	下跌	18.60	19.04	4.30%			19.82		
VRE	37.00	上漲	上漲	35.75	35.29	3.50%		34.00	31.18	8.84%	

MIDCAPS 中型股票趨勢追蹤表

股票	價格	短期趨勢	中期趨勢	短期買進價格	短期止損	暫計短期利潤%	短期訊號	中期買進價格	中期止損	暫計中期獲利%	中期訊號
AAA	18.50	上漲	上漲	18.60	18.46	-0.54%		16.85	16.80	9.79%	
ANV	28.05	上漲	下跌	28.05	27.71	0.00%	買進		30.56		
ASM	6.92	下跌	下跌		7.15				7.88		
BMP	50.10	上漲	上漲	44.50	48.33	12.58%		48.30	47.72	3.73%	買進
BWE	27.50	上漲	上漲	25.85	27.13	6.38%		19.44	24.54	41.46%	
C4G	8.60	下跌	#N/A		9.01			-	#N/A		
CEO	11.00	上漲	下跌	10.70	10.31	2.80%			11.33		
CII	22.00	下跌	下跌		22.74				24.05		
CRE	24.70	上漲	#N/A	25.90	24.58	-4.63%		-	#N/A		
CTI	23.00	上漲	下跌	23.80	22.66	-3.36%			25.04		
CTR	33.70	上漲	#N/A	28.80	30.68	17.01%		-	#N/A		
DCM	8.02	上漲	下跌	8.50	7.97	-5.65%			8.83		
DHC	43.80	上漲	上漲	40.90	42.96	7.09%		35.20	39.28	24.43%	
DIG	14.10	上漲	下跌	14.10	13.65	0.00%	買進		14.64		
DPM	15.30	下跌	下跌		15.88				17.48		

We Create Fortune

DRC	19.60	上漲	下跌	19.40	18.58	1.03%		20.88		
DXG	19.10	上漲	下跌	19.10	18.15	0.00%		20.75		
E1VFN30	14.57	上漲	下跌	14.59	14.26	-0.14%		15.16		
FCN	14.15	上漲	上漲	15.50	13.74	-8.71%	16.05	13.65	-11.84%	
FLC	4.25	上漲	下跌	4.40	4.23	-3.41%		4.63		
FTM	24.80	下跌	上漲		25.16		16.25	21.48	52.62%	
GEG	22.50	上漲	上漲	22.80	21.46	-1.32%	12.90	20.50	74.42%	
GEX	21.50	下跌	下跌		22.07			23.64		
GMD	27.05	上漲	下跌	27.10	26.49	-0.18%		27.99		
GTN	18.15	下跌	上漲		19.16		15.00	16.37	21.00%	
GVR	13.60	上漲	#N/A	13.50	12.69	0.74%	-	#N/A		
HAG	5.35	下跌	下跌		5.69			5.62		
HBC	14.80	下跌	下跌		15.57			17.59		
HCM	23.90	下跌	下跌		24.54			26.60		
HDG	35.90	上漲	上漲	32.70	33.51	9.79%		34.59		
HPX	26.80	上漲	#N/A	26.60	25.28	0.75%	-	#N/A		
HSG	7.61	上漲	上漲	7.63	7.28	-0.26%	8.45	7.01	-9.97%	
HT1	15.75	下跌	上漲		16.32		14.80	15.47	6.42%	
IBC	21.65	上漲	上漲	20.90	21.18	3.59%	24.90	20.15	-13.05%	
IDI	7.25	下跌	下跌		7.55			8.42		
IJC	10.90	上漲	下跌	11.15	10.71	-2.24%		11.50		
ITA	3.17	下跌	上漲		3.19		3.20	2.75	-0.94%	
KBC	15.10	上漲	上漲	14.30	14.35	5.59%	15.35	13.00	-1.63%	
KSB	21.55	下跌	下跌		22.77			25.36		
LDG	8.18	上漲	下跌	8.63	8.15	-5.21%		9.75		
LPB	7.90	上漲	下跌	8.10	7.82	-2.47%		8.51		
MBS	14.30	下跌	#N/A		14.89		16.00	#N/A	#N/A	
MPC	34.90	下跌	下跌		35.33			40.54		
NBB	21.90	上漲	上漲	22.00	21.14	-0.45%	21.50	18.83	1.86%	
NKG	6.20	下跌	下跌		6.49			7.23		
NLG	29.25	下跌	上漲		29.84		28.70	27.83	1.92%	
NT2	26.65	下跌	下跌		27.35			29.14		
NTC	178.40	上漲	#N/A	144.00	167.52	23.89%	120.00	#N/A	#N/A	
NTL	25.60	上漲	上漲	22.95	24.42	11.55%	9.33	21.18	174.35%	
NVB	8.10	下跌	下跌		8.43			9.18		
OGC	4.00	下跌	下跌		4.15			4.79		
PC1	17.95	下跌	下跌		19.31			20.50		
PDR	26.10	上漲	上漲	24.10	25.97	8.30%	23.60	24.36	10.62%	

We Create Fortune

PHR	61.50	上漲	上漲	61.20	58.50	0.49%		22.86	52.19	168.98%	
PPC	27.20	下跌	上漲		32.48			17.42	26.56	56.13%	
PTB	67.50	下跌	上漲		72.35			60.78	63.98	11.06%	
PVD	18.75	上漲	上漲	19.20	18.21	-2.34%		18.50	17.78	1.35%	
PVI	37.50	上漲	下跌	37.40	36.08	0.27%			39.70		
PVT	17.40	上漲	下跌	16.80	16.89	3.57%			17.62		
QCG	4.59	下跌	下跌		4.61				5.54		
SAM	8.15	上漲	上漲	8.25	8.07	-1.21%		7.40	7.69	10.14%	
SBT	16.90	下跌	下跌		17.18				18.08		
SCR	7.13	下跌	下跌		7.28				7.61		
SHB	6.80	下跌	下跌		7.06				7.47		
SHS	10.00	下跌	上漲		10.12			12.10	9.22	-17.36%	
SJS	19.30	下跌	下跌		20.05			-	19.93		
STK	24.10	上漲	上漲	24.20	23.65	-0.41%		17.00	20.75	41.76%	
SZC	21.65	上漲	#N/A	20.45	21.23	5.87%		-	#N/A		
TCH	21.85	上漲	下跌	21.15	20.85	3.31%			22.45		
TCM	27.05	下跌	下跌		28.14				30.59		
TNG	21.20	上漲	上漲	19.70	20.48	7.61%		12.00	18.79	76.67%	
TTB	22.85	上漲	下跌	22.60	22.36	1.11%			24.16		
VCI	33.70	上漲	下跌	32.30	31.74	4.33%			35.72		
VGT	10.40	下跌	下跌		10.84			-	12.16		
VHC	91.20	上漲	下跌	89.50	86.79	1.90%			95.80		
VND	15.35	下跌	下跌		15.50				16.95		
VNG	21.55	下跌	上漲	20.60	21.74	5.54%	賣出	21.50	20.38	0.23%	
VPI	41.45	上漲	下跌	41.75	41.37	-0.72%			42.86		

MALLCAPS 小型股票趨勢追蹤表

股票	價格	短期趨勢	中期趨勢	短期買進價格	短期止損	暫計短期利潤%	短期訊號	中期買進價格	中期止損	暫計中期獲利%	中期訊號
AAV	9.60	上漲	#N/A	9.40	8.95	2.13%		16.85	#N/A	#N/A	
AGR	4.12	下跌	上漲	3.89	4.12	6.02%	賣出	3.99	3.56	3.26%	
AMD	1.80	下跌	下跌		1.87				2.08		
APG	9.20	上漲	上漲	8.50	8.97	8.24%		9.90	7.90	-7.07%	
ART	2.40	下跌	下跌		2.68				3.16		
BCC	9.00	上漲	上漲	8.50	8.40	5.88%		7.70	7.66	16.88%	
BCG	5.60	下跌	上漲	5.90	5.61	-4.86%	賣出	6.39	5.41	-12.36%	
C69	17.10	上漲	上漲	8.80	16.02	94.32%		5.30	13.87	222.64%	
CCL	5.81	下跌	上漲		6.01			3.46	4.89	67.92%	

We Create Fortune

CRC	14.65	下跌	下跌		15.05			17.35			
CVT	20.85	上漲	上漲	19.25	19.85	8.31%		20.35	20.33	2.46%	買進
DAG	6.84	上漲	下跌	6.55	6.59	4.43%			7.01		
DAH	14.10	上漲	上漲	9.12	11.59	54.61%		4.66	7.67	202.31%	
DGW	23.70	上漲	上漲	21.85	22.59	8.47%			23.12		
DLG	1.54	上漲	下跌	1.56	1.51	-1.28%			1.65		
DRH	7.00	下跌	下跌		7.58				7.76		
DTD	14.90	上漲	上漲	15.00	13.35	-0.67%		12.90	10.39	15.50%	
EVG	2.85	上漲	下跌	2.87	2.77	-0.70%			3.02		
FIT	3.40	下跌	上漲		3.68			3.64	2.85	-6.59%	
GKM	15.30	下跌	上漲		15.53			11.42	14.95	33.92%	
HAH	13.05	上漲	上漲	12.80	12.50	1.95%		13.00	12.67	0.38%	買進
HAI	1.82	上漲	下跌	1.87	1.75	-2.67%			1.93		
HAP	3.52	下跌	上漲		3.75			3.67	3.25	-4.09%	
HAR	3.93	下跌	上漲		4.14			3.71	3.65	5.93%	
HCD	3.76	上漲	下跌	3.79	3.61	-0.79%			4.34		
HDA	11.90	上漲	上漲	10.50	11.26	13.33%		11.30	9.73	5.31%	
HDC	15.30	上漲	上漲	15.25	14.73	0.33%		15.25	13.30	0.33%	
HHP	13.40	下跌	#N/A		14.66			-	#N/A		
HHS	3.45	上漲	下跌	3.50	3.35	-1.43%			3.69		
HII	11.85	下跌	下跌		12.39				13.48		
HQC	1.39	上漲	下跌	1.43	1.36	-2.80%			1.50		
HSL	7.95	下跌	下跌		8.17				9.90		
HUT	2.60	下跌	下跌		2.67				3.13		
HVG	3.32	上漲	下跌	3.33	3.29	-0.30%			4.67		
HVH	27.50	上漲	#N/A	26.15	26.84	5.16%		-	#N/A		
JVC	2.89	下跌	下跌		2.97				3.26		
KLF	1.40	下跌	下跌		1.61				1.79		
KMR	2.88	下跌	上漲		3.11			3.68	2.65	-21.74%	
LCG	10.60	上漲	下跌	10.45	10.24	1.44%			11.44		
LGL	10.00	下跌	上漲		10.43			7.11	8.90	40.59%	
LHG	19.65	上漲	上漲	19.70	18.92	-0.25%		19.30	17.02	1.81%	
LMH	16.10	下跌	#N/A		16.82			-	#N/A		
MST	2.80	下跌	下跌		3.12				3.73		
NDN	17.00	上漲	上漲	14.10	16.07	20.57%		13.10	14.40	29.73%	
PHC	13.00	上漲	上漲	13.40	12.98	-2.99%		14.45	12.65	-10.03%	
PVB	19.30	下跌	上漲		19.45			20.10	16.79	-3.98%	
PVC	7.70	上漲	上漲	7.80	7.55	-1.28%		7.10	6.20	8.45%	
PXL	5.50	下跌	下跌		6.02				7.60		



We Create Fortune

PXS	5.40	上漲	上漲	5.09	5.18	6.09%		4.85	4.26	11.34%	
QBS	3.07	上漲	下跌	3.03	3.07	1.32%			3.36		
SFG	10.45	下跌	下跌		11.82				15.78		
SHI	8.80	上漲	上漲	8.39	7.78	4.89%		6.23	7.45	41.19%	
SJF	3.40	下跌	下跌		3.67				3.88		
SKG	11.90	下跌	下跌		12.40				12.61		
TDH	9.50	下跌	上漲		9.94			11.65	9.17	-18.45%	
TIG	3.20	下跌	上漲		3.49			3.20	3.03	0.00%	
TLD	5.35	下跌	下跌		5.51				6.13		
TLH	4.96	下跌	上漲		5.09			5.85	4.80	-15.21%	
TNI	10.20	下跌	下跌		10.83			12.15	10.21	-15.98%	賣出
TTF	3.18	下跌	上漲		3.40			3.99	3.03	-20.30%	
TTH	4.10	下跌	下跌		4.12				4.71		
TVB	17.50	上漲	下跌	17.40	16.14	0.57%			19.92		
TVC	13.20	上漲	下跌	12.50	12.40	5.60%			13.71		
VC3	23.00	上漲	上漲	23.10	22.86	-0.43%		22.00	21.35	4.55%	
VCR	22.40	下跌	下跌		25.06			3.90	24.11	518.31%	賣出
VNE	3.98	下跌	上漲		4.23			4.65	3.96	-14.41%	
VPG	22.00	下跌	上漲		22.61			20.46	19.34	7.55%	
VRC	15.75	下跌	下跌		16.07				17.30		
YBM	10.20	下跌	下跌		10.63				12.24		



We Create Fortune

胡志明市交易所 (HSX)

	收盤	漲跌%
VNI	982.57	0.05%
VN30	879.75	-0.13%
VN Mid	974.84	0.58%
VN Small	824.17	-0.04%

河內交易所 (HSX)

	收盤	漲跌%
HNI	106.58	0.69%
HN30	196.27	0.50%
VNX AllSh	857.25	0.03%

UPCOM 市場 (UPCoM)

	收盤	漲跌%
UPCoM	57.05	-0.44%

外資交易	成交值(十億盾)	
買進	521.23	
賣出	308.9	
買超/賣超	212.33	

外資交易	成交值(十億盾)	
買進	5.05	
賣出	2.51	
買超/賣超	2.54	

外資交易	成交值(十億盾)	
買進	34.22	
賣出	18.44	
買超/賣超	15.78	

上漲排名/股碼	漲跌(VND)	漲跌%
CMG	2650	6.90%
DIG	900	6.82%
BTP	600	4.55%
DXG	650	3.52%
NCT	2500	3.45%

上漲排名/股碼	漲跌(VND)	漲跌%
VCR	1100	5.16%
NTP	1600	4.65%
VCS	2500	3.26%
BAX	1800	2.56%
L14	1200	2.23%

上漲排名/股碼	漲跌(VND)	漲跌%
EVF	900	14.75%
HTM	1400	14.14%
BCM	800	3.05%
CTR	900	2.74%
SDI	1700	2.23%

下跌排名/股碼	漲跌(VND)	漲跌%
PPC	-1900	-6.53%
TCT	-2600	-6.10%
ROS	-1200	-4.20%
D2D	-3000	-3.70%
TIP	-1100	-3.44%

下跌排名/股碼	漲跌(VND)	漲跌%
HHC	-11700	-9.96%
MBS	-300	-2.05%
NDN	-300	-1.73%
DGC	-500	-1.67%
PVS	-400	-1.66%

下跌排名/股碼	漲跌(VND)	漲跌%
SIP	-4500	-5.08%
BSR	-200	-1.67%
GVR	-200	-1.45%
VIB	-200	-1.08%
MPC	-300	-0.85%

*備註：市值>5,000 億盾；成交值>15 億盾

市值排名/股碼	十億盾	
VIC	397,530	
VCB	286,325	
VHM	281,024	
VNM	215,933	
GAS	203,644	

市值排名/股碼	十億盾	
ACB	37,664	
VCS	12,042	
VCG	11,617	
PVS	11,519	
PVI	8,690	

市值排名/股碼	十億盾	
ACV	182,348	
VGI	89,698	
VEA	82,537	
MCH	59,802	
GVR	55,224	

交易量排名/股碼	成交值	30 日均
ROS	17,832,090	12,162,532
MBB	8,206,500	5,864,276
STB	8,142,600	3,527,657
GEX	7,159,820	2,523,892
AAA	6,153,150	3,442,509

交易量排名/股碼	成交值	30 日均
SHB	7,431,226	4,042,530
NVB	4,788,000	579,739
VCG	4,118,232	688,715
PVS	3,790,508	2,871,324
OCH	3,325,371	276,000

交易量排名/股碼	成交值	30 日均
VCP	1,628,721	189,978
BSR	1,227,821	1,069,937
LPB	745,546	377,187
VIB	693,465	466,381
GVR	599,004	915,969

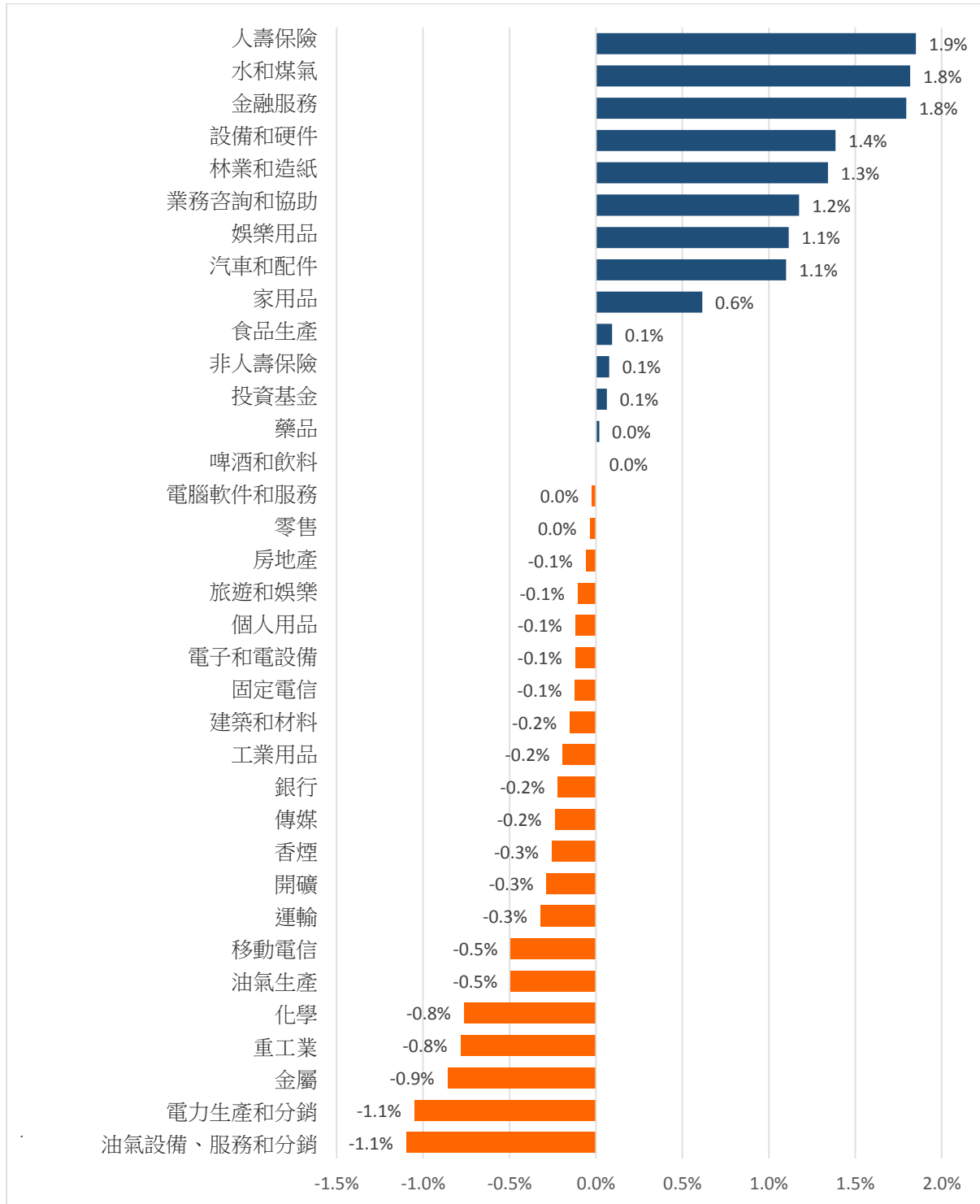
資料源: Bloomberg & Yuanta Research

資料源: Bloomberg & Yuanta Research

資料源: Bloomberg & Yuanta Research

We Create Fortune

各行業板塊的交易走勢



資料源: FiinPro – YSVN

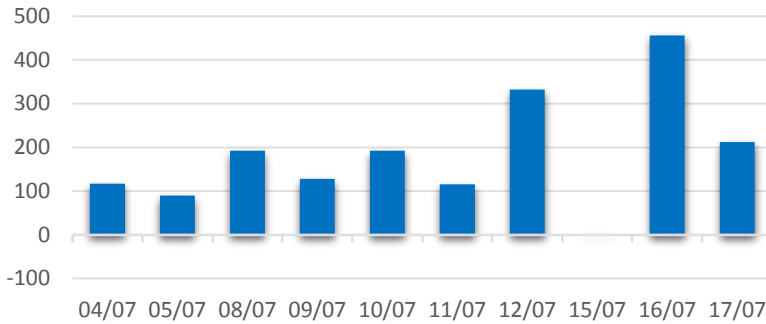


We Create **Fortune**

貴客戶只宜

外資買進賣統計

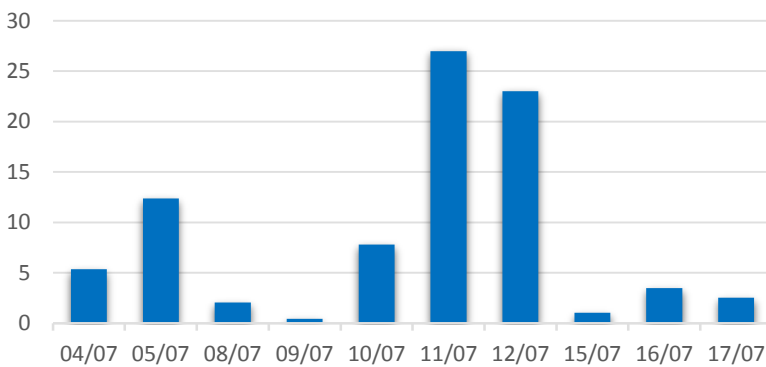
HSX 外資每日買/賣超



證券代碼	買超金額 (百萬盾)	證券代碼	賣超金額 (百萬盾)
PLX	126,239	HPG	45,334
VHM	22,211	KDH	14,805
GAS	19,729	HBC	8,300
BVH	17,762	PPC	7,930
CTD	12,591	VSC	4,977

HSX 外資買/賣超的前 5 名

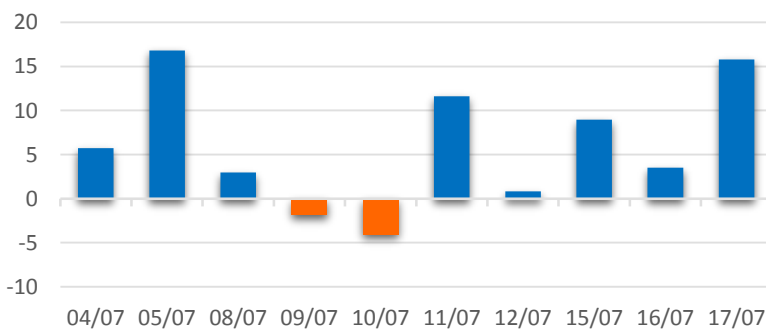
HNX 外資每日買/賣超



證券代碼	買超金額 (百萬盾)	證券代碼	賣超金額 (百萬盾)
VCS	15,007	PVS	51,738
PVI	319	DGC	688
IVS	68	CEO	424
PVB	38	VGS	350
DBC	26	TNG	348

HNX 外資買/賣超的前 5 名

UPCOM 外資每日買/賣超



證券代碼	買超金額 (百萬盾)	證券代碼	賣超金額 (百萬盾)
VTP	4,844	VEA	2,562
LPB	1,446	BSR	1,283
MFS	1,227	WSB	769
ACV	811	OIL	699
ICC	473	VGI	268

UPCOM 外資買/賣超的前 5 名

源: FiinPro – YSVN



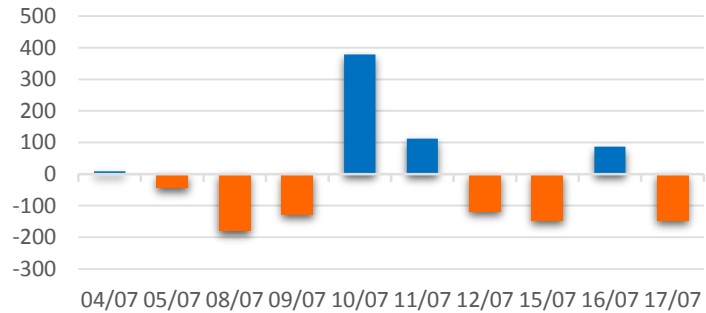
We Create **Fortune**

自營進出統計

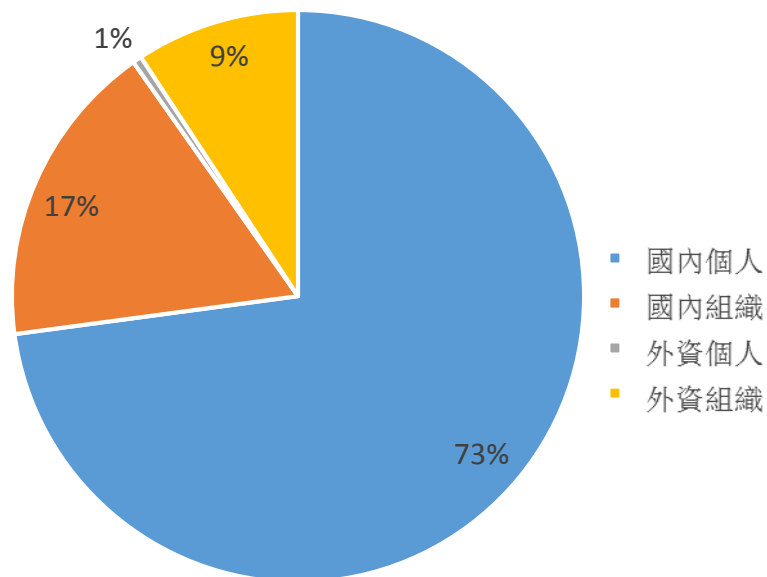
證券代碼	買超金額 (百萬盾)	證券代碼	賣超金額 (百萬盾)
GEX	50,400	TCB	26,802
KDH	10,967	VNM	21,209
VNM	7,676	MSN	17,600
MWG	7,322	MBB	17,346
MBB	6,866	VIC	17,326

券商自營交易最大前名

券商自營交易每日買/賣超 (bil. VND)



越南證券市場投資人類別統計

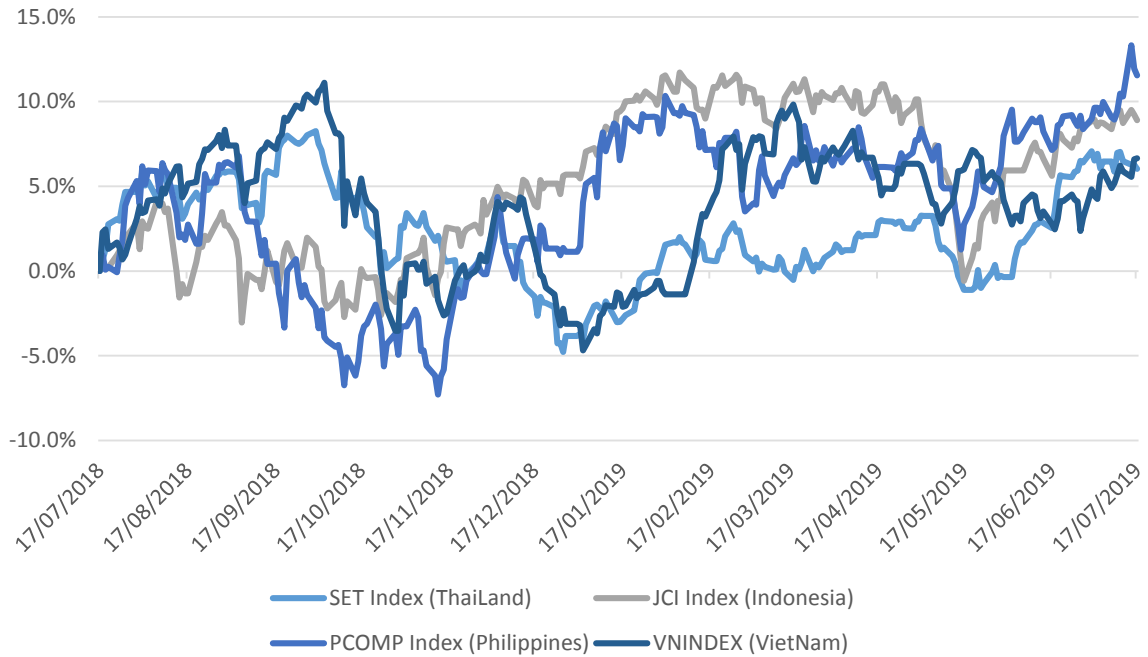


資料源: FimPro – YSVN



We Create Fortune

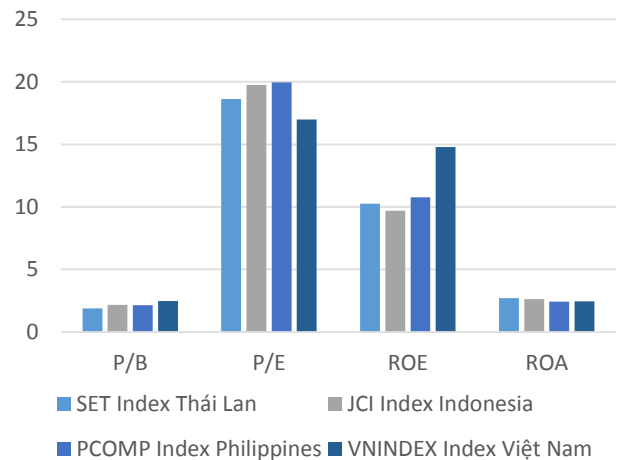
東南亞主要市場走勢比較



東南亞主要市場數據

		Thailand	Indonesia	Philippines	Vietnam
P/B		1.9x	2.2x	2.1x	2.5x
P/E		18.6x	19.7x	19.9x	17.0x
ROE	%	10.25	9.68	10.78	14.78
ROA	%	2.72	2.64	2.43	2.46
Vốn hóa	Tỷ USD	572.14	526.82	202.85	142.56
GTGD	Triệu USD	1.38	0.45	0.16	0.14
LS cổ tức	%	2.99	2.44	1.60	1.73

BloomBerg & YSVN





We Create **Fortune**

元大證券（越南）公司

個人客戶分析部

Nguyễn Thế Minh

研究分析經理

+84 28 3622 6868 ext 3826
minh.nguyen@yuanta.com.vn

Quách Đức Khánh

高級分析專員

+84 28 3622 6868 ext 3833
khanh.quach@yuanta.com.vn

Nguyễn Trịnh Ngọc Hồng

分析專員

+84 28 3622 6868 ext 3832
hong.nguyen@yuanta.com.vn

Phạm Tân Phát

高級分析專員

+84 28 3622 6868 ext 3830
phat.pham@yuanta.com.vn

個人客戶業務部

Nguyễn Thanh Tùng

總公司業務經理

+84 28 3622 6868 ext 3609
tung.nguyen@yuanta.com.vn

Chung Kim Hoa

華人客戶部經理

+84 28 3622 6868 ext 3828
hoa.chung@yuanta.com.vn

Phù Vĩnh Qué

堤岸分行經理

+84 28 3622 6868
que.phu@yuanta.com.vn

Nguyễn Việt Quang

河內分行經理

+84 28 3622 6868 ext 3404
quang.nguyen@yuanta.com.vn

Võ Thị Thu Thủy

平陽分行經理

+84 28 3622 6868 ext 3505
thuy.vo@yuanta.com.vn

Bùi Quốc Phong

同奈分行經理

+84 28 3622 6868
phong.bui@yuanta.com.vn

Nguyễn Đức Hoàn

河內南部營業中心經理

+84 28 3622 6868 ext 3409
hoan.nguyen@yuanta.com.vn



We Create **Fortune**

Appendix A: Important Disclosures

Analyst Certification

Each research analyst primarily responsible for the content of this research report, in whole or in part, certifies that with respect to each security or issuer that the analyst covered in this report: (1) all of the views expressed accurately reflect his or her personal views about those securities or issuers; and (2) no part of his or her compensation was, is, or will be, directly or indirectly, related to the specific recommendations or views expressed by that research analyst in the research report.

Ratings Definitions

BUY: We have a positive outlook on the stock based on our expected absolute or relative return over the investment period. Our thesis is based on our analysis of the company's outlook, financial performance, catalysts, valuation and risk profile. We recommend investors add to their position.

HOLD-Outperform: In our view, the stock's fundamentals are relatively more attractive than peers at the current price. Our thesis is based on our analysis of the company's outlook, financial performance, catalysts, valuation and risk profile.

HOLD-Underperform: In our view, the stock's fundamentals are relatively less attractive than peers at the current price. Our thesis is based on our analysis of the company's outlook, financial performance, catalysts, valuation and risk profile.

SELL: We have a negative outlook on the stock based on our expected absolute or relative return over the investment period. Our thesis is based on our analysis of the company's outlook, financial performance, catalysts, valuation and risk profile. We recommend investors reduce their position.

Under Review: We actively follow the company, although our estimates, rating and target price are under review.

Restricted: The rating and target price have been suspended temporarily to comply with applicable regulations and/or Yuanta policies.

Note: Yuanta research coverage with a Target Price is based on an investment period of 12 months. Greater China Discovery Series coverage does not have a formal 12 month Target Price and the recommendation is based on an investment period specified by the analyst in the report.

Global Disclaimer

© 2018 Yuanta. All rights reserved. The information in this report has been compiled from sources we believe to be reliable, but we do not hold ourselves responsible for its completeness or accuracy. It is not an offer to sell or solicitation of an offer to buy any securities. All opinions and estimates included in this report constitute our judgment as of this date and are subject to change without notice.

This report provides general information only. Neither the information nor any opinion expressed herein constitutes an offer or invitation to make an offer to buy or sell securities or other investments. This material is prepared for general circulation to clients and is not intended to provide tailored investment advice and does not take into account the individual financial situation and objectives of any specific person who may receive this report. Investors should seek financial advice regarding the appropriateness of investing in any securities, investments or investment strategies discussed or recommended in this report. The information contained in this report has been compiled from sources believed to be reliable but no representation or warranty, express or implied, is made as to its accuracy, completeness or correctness. This report is not (and should not be construed as) a solicitation to act as securities broker or dealer in any jurisdiction by any person or company that is not legally permitted to carry on such business in that jurisdiction.

Yuanta research is distributed in the United States only to Major U.S. Institutional Investors (as defined in Rule 15a-6 under the Securities Exchange Act of 1934, as amended and SEC staff interpretations thereof). All transactions by a US person in the securities mentioned in this report must be effected through a registered broker-dealer under Section 15 of the Securities Exchange Act of 1934, as amended. Yuanta research is distributed in Taiwan by Yuanta Securities Investment Consulting. Yuanta research is distributed in Hong Kong by Yuanta Securities (Hong Kong) Co. Limited, which is licensed in Hong Kong by the Securities and Futures Commission for regulated activities, including Type 4 regulated activity (advising on securities). In Hong Kong, this research report may not be redistributed, retransmitted or disclosed, in whole or in part or any form or manner, without the express written