

市場走勢 2019/7/22

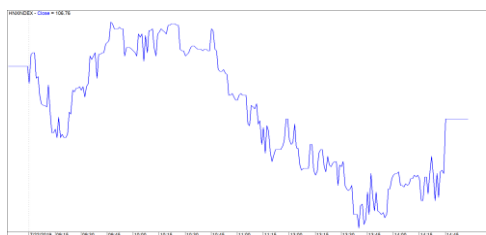
市場指數	VNI	HNI	UPCOM
收盤	982.04	106.76	58.01
%日	-0.03%	-0.29%	0.82%
%週	0.98%	1.09%	2.58%
%月	2.38%	1.82%	5.24%
%年	5.21%	-0.80%	14.76%
成交值(十億盾)			
當日	3,660	422	307
日均量/週	3,791	488	309
日均量/月	3,701	397	295
外資進出			
買進	505.05	2.01	30.79
賣出	449.26	13.09	19.80
買賣超	55.79	-11.08	10.98
市場漲跌家數			
上漲	111	71	215
下跌	187	81	134
持平	91	215	543
市場指標			
P/E	17.02	9.56	18.56
總市值 (兆盾)	3,326	192	1,004
股息殖利率	1.73%	3.01%	6.67%

資料源: Bloomberg – YSVN

VNINDEX



HNXINDEX



市場走勢

越南股市小幅盤整。VN-Index 收盤略跌 0.03%至 982.04 點，HNX 指數也跌 0.29%，收於 106.76 點，Upcom 指數上漲 0.82%，收於 58.01 點。三大證交成交值達 3.668 兆越盾，較前一盤下跌 18%。

市場交易暗淡，股票分歧趨勢更顯著，尤其是大盤股。上週領先的銀行股大部份走跌，除 BID 上漲 2.4%，為戰略合作夥伴 KEB Hana Bank 私募發行 603,302,706 股，相當於條例資本的 15%，而 VCB 維持平盤位。盤中亮點是 VJC 早盤上漲 3.6%，收盤上漲 1.4%至 132,000 越盾/股。PNJ 經達到每股 72,000 越盾後，上漲 4.1%。MSN 也連續第二盤恢復，而 HPG 也暫停了拋售。而拋售趨向於 TDH，SJS，HDG，LDG 等中、小型股股價下跌。

外資對市場大勢仍相當樂觀，三大證交買超總值逾達 550 億越盾。其中，買超的前三名是 EIB（730 億越盾），PLX（480 億越盾），VCB（330 億越盾）。而賣超的前三名是 VIC（670 億越盾），HPG（650 億越盾），VJC（200 億越盾）。

短線市場觀點

我們認為 VN-Index 可能會繼續在 987-990 點阻力區間小幅波動。同時，短期現金流有趨於增加，且股票之間存在分歧，隨著短期現金流主要集中到大型股（其中銀行板塊為引領市場）。此外，股票比重繼續大幅下降，表明短期策略宜重組投資組合。

我們的趨勢指標仍維持各大股指短期趨勢上漲，支撐區位於 VN-Index 的 966.44 點，和 HNX-Index 的 105.44 點。同時，我們將 VNSmallcaps 指數的短期趨勢從下跌調為上漲。因此，我們建議短線投資者可重組其投資組合以降低股票比例調至建議比例，並考慮賣出反趨勢的個股。

建議短線投資比重：45% 股票 / 55% 現金

(股票趨勢追蹤圖在下一頁內更新)



We Create Fortune

技術分析圖



指數技術分析圖 VN-Index



指數技術分析圖 HNX-Index

指數	短期趨勢	中期趨勢	阻力區 1	阻力區 2	支撐區 1	支撐區 2
VN-Index	上漲	上漲	1,000	1,025	965	953
HNX-Index	上漲	下跌	108	110	105	101
VN30	上漲	上漲	895	935	877	863
VNMidcaps	上漲	上漲	992	1,030	969	963
VNSmallcaps	下跌	上漲	835	845	822	804

We Create Fortune

股票趨勢追蹤表

股票	價格	短期趨勢	中期趨勢	短期買進價格	短期止損	暫計短期利潤%	短期訊號	中期買進價格	中期止損	暫計中期獲利%	中期訊號
AAA	18.60	上漲	上漲	18.60	18.46	0.00%		16.85	17.01	10.39%	
ACB	31.00	上漲	下跌	29.80	30.30	4.03%			31.45		
ACV	82.00	下跌	上漲		86.53			90.00	81.77	-8.89%	
ANV	26.95	上漲	下跌	28.05	26.83	-3.92%			30.56		
ASM	6.99	下跌	下跌		7.09				7.78		
BFC	17.90	下跌	下跌		18.57				20.57		
BID	35.75	上漲	上漲	32.65	33.80	9.49%		33.40	31.23	7.04%	
BMP	49.20	上漲	上漲	44.50	48.33	10.56%		48.30	41.68	1.86%	
BSR	11.40	下跌	下跌		12.29				13.94		
BVH	85.80	上漲	上漲	79.00	84.30	8.61%			85.11		
BWE	28.50	上漲	上漲	25.85	27.42	10.25%		20.00	25.15	42.50%	
CEO	10.90	上漲	下跌	10.70	10.51	1.87%			11.33		
CII	22.00	下跌	下跌		22.69				23.94		
CMG	40.55	上漲	上漲	37.80	39.66	7.28%		23.20	32.95	74.78%	
CMX	23.85	上漲	上漲	23.75	21.86	0.42%		5.91	21.62	303.55%	
CSM	14.75	下跌	上漲		15.13			14.39	14.22	2.50%	
CTD	112.00	上漲	下跌	102.00	106.22	9.80%			112.01		
CTG	21.60	上漲	下跌	21.05	21.15	2.61%			22.80		
CTI	23.40	上漲	下跌	23.80	22.66	-1.68%			25.04		
CTR	36.20	上漲	N/A	28.80	32.05	25.69%		-	3.77		
CVT	20.00	上漲	上漲	19.25	19.91	3.90%		20.35	17.62	-1.72%	
DCM	8.00	上漲	下跌	8.50	7.97	-5.88%			8.64		
DGC	31.30	上漲	下跌	31.30	30.77	0.00%	買進		31.31		
DGW	23.10	上漲	下跌	21.85	22.69	5.72%		23.50	23.12	-1.61%	買進
DHA	36.70	上漲	上漲	32.25	34.28	13.80%		29.10	32.44	26.12%	
DHC	35.20	下跌	上漲	34.09	35.81	5.05%	賣出	35.20	33.00	0.00%	
DHG	101.80	下跌	下跌		106.24				114.77		
DIG	13.80	上漲	下跌	14.10	13.30	-2.13%			14.54		
DPG	39.40	上漲	上漲	39.40	38.07	0.00%	買進	40.02	34.78	-1.54%	
DPM	15.15	下跌	下跌		15.77				17.40		
DPR	42.30	下跌	上漲		45.00			42.50	40.21	-0.47%	
DQC	18.20	上漲	下跌	18.60	17.61	-2.15%			20.46		
DRC	20.00	上漲	下跌	19.40	19.02	3.09%			20.88		
DXG	18.90	上漲	下跌	19.10	18.56	-1.05%			20.75		
EIB	18.00	下跌	上漲		18.64			14.70	16.88	22.45%	

We Create Fortune

FCN	14.05	上漲	上漲	15.50	13.74	-9.35%		16.05	13.18	-12.46%	
FMC	29.90	上漲	下跌	28.95	29.48	3.28%			30.62		
FPT	48.35	上漲	上漲	45.20	46.16	6.97%		46.00	43.49	5.11%	
GAS	105.50	上漲	下跌	108.90	103.53	-3.12%			113.06		
GEX	21.50	下跌	下跌		22.07				23.15		
GIL	26.50	上漲	下跌	27.30	25.94	-2.93%			29.06		
GMD	26.60	上漲	下跌	27.10	26.49	-1.85%			27.99		
GTN	17.65	下跌	上漲		18.78			15.00	16.37	17.67%	
GVR	14.20	上漲	下跌	13.50	12.85	5.19%			N/A		
HAG	5.30	下跌	下跌		5.59				5.62		
HAX	19.35	上漲	上漲	14.25	18.55	35.79%		15.75	15.59	22.86%	
HBC	14.60	下跌	下跌		15.39				17.48		
HCM	22.85	下跌	下跌		24.54				26.60		
HDB	26.10	上漲	下跌	27.60	25.94	-5.43%			28.59		
HDC	15.00	上漲	上漲	15.25	14.73	-1.64%		15.25	13.47	-1.64%	
HDG	34.60	上漲	上漲	32.70	34.04	5.81%		35.30	34.59	-1.98%	買進
HNG	18.00	上漲	上漲	15.75	17.91	14.29%		17.10	16.59	5.26%	
HPG	20.75	下跌	下跌		21.81				24.51		
HSG	7.50	上漲	上漲	7.63	7.37	-1.70%		9.30	7.01	-19.35%	
HT1	16.20	下跌	上漲		16.22			14.80	15.47	9.46%	
HUT	2.50	下跌	下跌		2.67				3.07		
HVN	42.00	下跌	上漲		43.80			39.00	38.75	7.69%	
KBC	15.60	上漲	上漲	14.30	14.84	9.09%		15.35	13.54	1.63%	
KDH	22.30	下跌	下跌		22.83				24.76		
KSB	22.30	下跌	下跌		22.42				25.36		
LCG	10.40	上漲	下跌	10.45	10.24	-0.48%			11.44		
LDG	8.00	下跌	下跌	8.63	8.15	-5.61%	賣出		9.57		
LHG	18.80	下跌	上漲	19.70	18.94	-3.86%	賣出	19.30	17.20	-2.59%	
LPB	7.90	下跌	下跌		8.20				8.51		
LSS	5.14	下跌	下跌		5.50				5.91		
MBB	22.20	上漲	上漲	21.30	21.66	4.23%		21.85	20.11	1.60%	
MPC	35.80	上漲	下跌	35.70	33.34	0.28%			40.20		
MSN	79.20	下跌	下跌		80.69			89.00	80.74	-9.28%	賣出
MSR	18.00	下跌	下跌		19.08				20.71		
MWG	106.50	上漲	上漲	88.30	101.14	20.61%		88.70	89.54	20.07%	
NDN	16.70	上漲	上漲	14.10	16.24	18.44%		13.70	14.40	21.90%	
NKG	6.08	下跌	下跌		6.46				7.23		
NLG	29.35	下跌	上漲		29.84			28.70	27.83	2.26%	
NT2	26.15	下跌	下跌		27.03				28.99		

We Create Fortune

NTL	25.30	上漲	上漲	22.95	24.42	10.24%		10.45	22.09	142.11%	
NVL	57.60	下跌	下跌		60.72				62.33		
OIL	11.30	下跌	下跌		11.71				12.68		
PAC	34.75	下跌	下跌		35.23				38.65		
PC1	17.60	下跌	下跌		18.74				20.49		
PDR	26.00	上漲	上漲	24.10	25.97	7.88%		29.00	24.63	-10.34%	
PHR	67.50	上漲	上漲	61.20	62.70	10.29%		24.00	52.19	181.25%	
PLX	64.20	上漲	上漲	64.20	62.81	0.00%		62.40	58.43	2.88%	
PNJ	77.00	上漲	上漲	77.00	75.30	0.00%	買進	104.00	72.83	-25.96%	
POW	14.00	下跌	上漲		14.85			15.70	13.92	-10.83%	
PVT	16.55	下跌	下跌	16.80	16.89	0.51%	賣出		17.62		
PPC	27.50	下跌	下跌		29.30			19.70	27.86	41.43%	
PTB	68.00	下跌	上漲		70.73			64.00	64.57	6.25%	
PVB	20.00	上漲	上漲	20.20	19.13	-0.99%		20.10	16.79	-0.50%	
PVD	18.30	上漲	上漲	19.20	18.21	-4.69%		18.50	17.78	-1.08%	
PVI	36.00	下跌	下跌	37.40	36.08	-3.53%	賣出		39.70		
PVS	22.80	下跌	上漲		24.21			21.10	21.47	8.06%	
PXS	5.17	下跌	上漲	5.09	5.18	1.82%	賣出	4.85	4.34	6.60%	
QNS	31.40	上漲	上漲	33.80	30.02	-7.10%		33.80	27.66	-7.10%	
REE	32.85	下跌	上漲	33.05	32.92	-0.39%	賣出	33.33	31.19	-1.43%	
SAB	277.20	下跌	上漲		292.45			245.00	259.03	13.14%	
SAM	8.18	上漲	上漲	8.25	8.07	-0.85%		7.40	7.69	10.54%	
SCR	7.10	下跌	下跌		7.25				7.61		
SHI	8.80	上漲	上漲	8.39	7.98	4.89%		6.99	7.45	25.89%	
SJS	17.60	下跌	下跌		20.05			-	19.93		
SKG	11.75	下跌	下跌		12.26				12.61		
SSI	25.05	上漲	下跌	25.35	25.00	-1.18%			26.98		
STB	11.50	下跌	下跌		11.71				12.32		
TCB	21.05	上漲	下跌	21.40	20.43	-1.64%			22.88		
TCM	26.30	下跌	下跌		27.98				30.59		
TDH	9.42	下跌	上漲		9.87			11.65	9.17	-19.14%	
TLH	4.93	下跌	上漲		5.09			5.39	4.80	-8.53%	
TNG	21.10	上漲	上漲	19.70	20.48	7.11%		12.00	18.79	75.83%	
VCB	79.00	上漲	上漲	69.20	74.53	14.16%		62.00	66.21	27.42%	
VCG	26.50	下跌	上漲		27.05			19.20	24.08	38.02%	
VCS	76.20	上漲	上漲	61.20	75.55	24.51%		68.00	61.40	12.06%	
VGC	20.20	上漲	下跌	20.50	19.79	-1.44%			20.64		
VGT	10.00	下跌	下跌		10.64				11.88		
VHC	90.50	上漲	下跌	89.50	88.29	1.12%			95.80		

We Create Fortune

VHM	84.60	上漲	下跌	81.00	81.35	4.44%			87.75		
VIB	18.60	上漲	上漲	17.00	17.84	9.41%		17.70	15.55	5.08%	
VIC	116.50	下跌	上漲		117.69			112.00	108.25	4.02%	
VIP	5.68	上漲	下跌	5.77	5.62	-1.56%			5.95		
VJC	132.00	上漲	上漲	123.30	127.55	7.06%		124.50	120.45	6.02%	
VND	15.00	下跌	下跌		15.50				16.69		
VNG	20.00	下跌	下跌		21.41			21.50	20.58	-4.29%	
VNM	125.50	上漲	下跌	126.90	123.05	-1.10%			133.60		
VPB	19.10	上漲	下跌	18.60	19.04	2.69%			19.82		
VPI	40.85	下跌	下跌		42.47				42.86		
VRC	15.05	下跌	下跌		15.99				17.17		
VRE	36.70	上漲	上漲	35.75	35.74	2.66%		35.00	32.37	4.86%	
VSC	31.00	上漲	下跌	31.90	30.84	-2.82%			34.25		

LARGECAPS 大型股票趨勢追蹤表

股票	價格	短期趨勢	中期趨勢	短期買進價格	短期止損	暫計短期利潤%	短期訊號	中期買進價格	中期止損	暫計中期獲利	中期訊號
ACB	31.00	上漲	下跌	29.80	30.30	4.03%			31.45		
BID	35.75	上漲	上漲	32.65	33.80	9.49%		33.40	31.23	7.04%	
BSR	11.40	下跌	下跌		12.29				13.94		
BVH	85.80	上漲	上漲	79.00	84.30	8.61%			85.11		
CTG	21.60	上漲	下跌	21.05	21.15	2.61%			22.80		
EIB	18.00	下跌	上漲		18.64			14.70	16.88	22.45%	
FPT	48.35	上漲	上漲	45.20	46.16	6.97%		41.00	43.49	17.94%	
GAS	105.50	上漲	下跌	108.90	103.53	-3.12%			113.06		
HDB	26.10	上漲	下跌	27.60	25.94	-5.43%			28.59		
HNG	18.00	上漲	上漲	15.75	17.91	14.29%		17.10	16.59	5.26%	
HPG	20.75	下跌	下跌		21.81				24.51		
HVN	42.00	下跌	上漲		43.80			39.00	38.75	7.69%	
KDH	22.30	下跌	下跌		22.83				24.76		
MBB	22.20	上漲	上漲	21.30	21.66	4.23%		21.27	20.11	4.37%	
MSN	79.20	下跌	下跌		80.69			89.00	80.74	-9.28%	賣出
MWG	106.50	上漲	上漲	88.30	101.14	20.61%		88.70	89.54	20.07%	
NVL	57.60	下跌	下跌		60.72				62.33		
OIL	11.30	下跌	下跌		11.71				12.68		
PLX	64.20	上漲	N/A	64.20	62.81	0.00%		62.40	58.43	2.88%	
PNJ	77.00	上漲	上漲	77.00	75.30	0.00%	買進	77.88	72.83	-1.13%	

We Create Fortune

POW	14.00	下跌	上漲		14.85			15.70	13.92	-10.83%	
PVS	22.80	下跌	上漲		24.21			21.10	21.47	8.06%	
QNS	31.40	上漲	上漲	33.80	30.02	-7.10%		33.80	27.66	-7.10%	
REE	32.85	下跌	上漲	33.05	32.92	-0.39%	賣出	33.33	31.19	-1.43%	
ROS	27.50	下跌	上漲		28.83			34.80	27.33	-20.98%	
SSI	25.05	上漲	下跌	25.35	25.00	-1.18%			26.98		
STB	11.50	下跌	下跌		11.71				12.32		
TCB	21.05	上漲	下跌	21.40	20.43	-1.64%			22.88		
TPB	23.00	下跌	下跌		23.64				N/A		
VCB	79.00	上漲	上漲	69.20	74.53	14.16%		62.00	66.21	27.42%	
VCG	26.50	下跌	上漲		27.05			18.44	24.08	43.70%	
VEA	61.90	上漲	下跌	62.10	59.43	-0.32%			N/A		
VGI	29.50	上漲	下跌	29.50	28.01	0.00%			N/A		
VHM	84.60	上漲	下跌	81.00	81.35	4.44%			87.75		
VIB	18.60	上漲	上漲	17.00	17.84	9.41%		17.70	15.55	5.08%	
VIC	116.50	下跌	上漲		117.69			112.00	108.25	4.02%	
VJC	132.00	上漲	上漲	123.30	127.55	7.06%		124.50	120.45	6.02%	
VNM	125.50	上漲	下跌	126.90	123.05	-1.10%			133.60		
VPB	19.10	上漲	下跌	18.60	19.04	2.69%			19.82		
VRE	36.70	上漲	上漲	35.75	35.74	2.66%		34.00	32.37	7.95%	

MIDCAPS 中型股票趨勢追蹤表

股票	價格	短期趨勢	中期趨勢	短期買進價格	短期止損	暫計短期利潤%	短期訊號	中期買進價格	中期止損	暫計中期獲利%	中期訊號
AAA	18.60	上漲	上漲	18.60	18.46	0.00%		16.85	17.01	10.39%	
ANV	26.95	上漲	下跌	28.05	26.83	-3.92%			30.56		
ASM	6.99	下跌	下跌		7.09				7.78		
BMP	49.20	上漲	上漲	44.50	48.33	10.56%		48.30	41.68	1.86%	
BWE	28.50	上漲	上漲	25.85	27.42	10.25%		19.44	25.15	46.60%	
C4G	8.10	下跌	#N/A		8.90			-	#N/A		
CEO	10.90	上漲	下跌	10.70	10.51	1.87%			11.33		
CII	22.00	下跌	下跌		22.69				23.94		
CRE	25.05	下跌	#N/A		25.20			-	#N/A		
CTI	23.40	上漲	下跌	23.80	22.66	-1.68%			25.04		
CTR	36.20	上漲	#N/A	28.80	32.05	25.69%		-	#N/A		
DCM	8.00	上漲	下跌	8.50	7.97	-5.88%			8.64		
DHC	35.20	下跌	上漲	34.09	35.81	5.05%	賣出	35.20	33.00	0.00%	

We Create Fortune

DIG	13.80	上漲	下跌	14.10	13.30	-2.13%		14.54		
DPM	15.15	下跌	下跌		15.77			17.40		
DRC	20.00	上漲	下跌	19.40	19.02	3.09%		20.88		
DXG	18.90	上漲	下跌	19.10	18.56	-1.05%		20.75		
E1VFN30	14.59	上漲	下跌	14.59	14.27	0.00%		15.16		
FCN	14.05	上漲	上漲	15.50	13.74	-9.35%	16.05	13.18	-12.46%	
FLC	4.20	下跌	下跌		4.40			4.63		
FTM	24.85	下跌	上漲		25.16		16.25	22.18	52.92%	
GEG	23.90	上漲	上漲	22.80	21.56	4.82%	12.90	20.50	85.27%	
GEX	21.50	下跌	下跌		22.07			23.15		
GMD	26.60	上漲	下跌	27.10	26.49	-1.85%		27.99		
GTN	17.65	下跌	上漲		18.78		15.00	16.37	17.67%	
GVR	14.20	上漲	#N/A	13.50	12.85	5.19%	-	#N/A		
HAG	5.30	下跌	下跌		5.59			5.62		
HBC	14.60	下跌	下跌		15.39			17.48		
HCM	22.85	下跌	下跌		24.54			26.60		
HDG	34.60	上漲	上漲	32.70	34.04	5.81%	35.30	34.59	-1.98%	買進
HPX	26.75	上漲	#N/A	26.60	25.67	0.56%	-	#N/A		
HSG	7.50	上漲	上漲	7.63	7.37	-1.70%	8.45	7.01	-11.27%	
HT1	16.20	下跌	上漲		16.22		14.80	15.47	9.46%	
IBC	21.30	上漲	上漲	20.90	21.18	1.91%	24.90	20.15	-14.46%	
IDI	7.26	下跌	下跌		7.51			8.38		
IJC	10.60	下跌	下跌	11.15	10.71	-3.93%	賣出	11.50		
ITA	3.11	下跌	上漲		3.19		3.20	2.77	-2.81%	
KBC	15.60	上漲	上漲	14.30	14.84	9.09%	15.35	13.54	1.63%	
KSB	22.30	下跌	下跌		22.42			25.36		
LDG	8.00	下跌	下跌	8.63	8.15	-5.61%	賣出	9.57		
LPB	7.90	下跌	下跌		8.20			8.51		
MBS	14.40	下跌	#N/A		14.83		16.00	#N/A	#N/A	
MPC	35.80	上漲	下跌	35.70	33.34	0.28%		40.20		
NBB	21.90	上漲	上漲	22.00	21.14	-0.45%	21.50	18.83	1.86%	
NKG	6.08	下跌	下跌		6.46			7.23		
NLG	29.35	下跌	上漲		29.84		28.70	27.83	2.26%	
NT2	26.15	下跌	下跌		27.03			28.99		
NTC	188.00	上漲	#N/A	144.00	174.25	30.56%	120.00	#N/A	#N/A	
NTL	25.30	上漲	上漲	22.95	24.42	10.24%	9.33	22.09	171.13%	
NVB	8.10	下跌	下跌		8.37			9.16		
OGC	4.02	下跌	下跌		4.15			4.75		

We Create Fortune

PC1	17.60	下跌	下跌		18.74				20.49		
PDR	26.00	上漲	上漲	24.10	25.97	7.88%		23.60	24.63	10.19%	
PHR	67.50	上漲	上漲	61.20	62.70	10.29%		22.86	52.19	195.22%	
PPC	27.50	下跌	下跌		29.30			17.42	27.86	59.93%	
PTB	68.00	下跌	上漲		70.73			60.78	64.57	11.88%	
PVD	18.30	上漲	上漲	19.20	18.21	-4.69%		18.50	17.78	-1.08%	
PVI	36.00	下跌	下跌	37.40	36.08	-3.53%	賣出		39.70		
PVT	16.55	下跌	下跌	16.80	16.89	0.51%	賣出		17.62		
QCG	4.56	上漲	下跌	4.62	4.31	-1.30%			5.32		
SAM	8.18	上漲	上漲	8.25	8.07	-0.85%		7.40	7.69	10.54%	
SBT	16.60	下跌	下跌		17.18				18.08		
SCR	7.10	下跌	下跌		7.25				7.61		
SHB	6.80	下跌	下跌		7.06				7.44		
SHS	9.70	下跌	上漲		10.12			12.10	9.22	-19.83%	
SJS	17.60	下跌	下跌		20.05				19.93		
STK	24.00	上漲	上漲	24.20	23.65	-0.83%		17.00	21.12	41.18%	
SZC	22.85	上漲	#N/A	20.45	21.23	11.74%		-	#N/A		
TCH	21.25	上漲	下跌	21.15	21.02	0.47%			22.45		
TCM	26.30	下跌	下跌		27.98				30.59		
TNG	21.10	上漲	上漲	19.70	20.48	7.11%		12.00	18.79	75.83%	
TTB	22.90	上漲	下跌	22.60	22.37	1.33%			24.16		
VCI	33.80	上漲	下跌	32.30	32.11	4.64%			35.72		
VGT	10.00	下跌	下跌		10.64				11.88		
VHC	90.50	上漲	下跌	89.50	88.29	1.12%			95.80		
VND	15.00	下跌	下跌		15.50				16.69		
VNG	20.00	下跌	下跌		21.41			21.50	20.58	-4.29%	
VPI	40.85	下跌	下跌		42.47				42.86		

MALLCAPS 小型股票趨勢追蹤表

股票	價格	短期趨勢	中期趨勢	短期買進價格	短期止損	暫計短期利潤%	短期訊號	中期買進價格	中期止損	暫計中期獲利%	中期訊號
AAV	9.80	上漲	#N/A	9.40	9.29	4.26%		16.85	#N/A	#N/A	
AGR	4.16	下跌	上漲		4.36			3.99	3.69	4.26%	
AMD	1.80	下跌	下跌		1.87				2.08		
APG	9.45	上漲	上漲	8.50	8.97	11.18%		9.90	7.90	-4.55%	
ART	2.30	下跌	下跌		2.64				3.07		
BCC	8.40	下跌	上漲	8.50	8.59	1.07%	賣出	7.70	7.66	9.09%	

We Create Fortune

BCG	5.56	下跌	上漲		5.78			6.39	5.41	-12.99%	
C69	19.90	上漲	上漲	8.80	16.02	126.14%		5.30	13.87	275.47%	
CCL	6.60	上漲	上漲	6.38	5.65	3.45%		3.46	4.89	90.75%	
CRC	15.75	上漲	下跌	15.05	14.63	4.65%			17.35		
CVT	20.00	上漲	上漲	19.25	19.91	3.90%		20.35	17.62	-1.72%	
DAG	6.70	上漲	下跌	6.55	6.59	2.29%			7.01		
DAH	12.90	下跌	上漲	9.12	13.19	44.62%	賣出	4.66	9.18	176.58%	
DGW	23.10	上漲	下跌	21.85	22.69	5.72%		23.50	23.12	-1.61%	買進
DLG	1.50	下跌	下跌		1.62				1.65		
DRH	6.70	下跌	下跌		7.32				7.76		
DTD	14.80	上漲	上漲	15.00	14.05	-1.33%		12.90	10.80	14.73%	
EVG	2.89	上漲	下跌	2.87	2.82	0.70%			3.02		
FIT	3.35	下跌	上漲		3.58			3.64	3.03	-7.97%	
GKM	15.00	下跌	上漲		15.45			11.42	14.95	31.29%	
HAH	13.00	上漲	上漲	12.80	12.50	1.56%		13.00	11.31	0.00%	
HAI	1.88	上漲	下跌	1.87	1.80	0.53%			1.93		
HAP	3.53	下跌	上漲		3.74			3.67	3.25	-3.81%	
HAR	3.85	下跌	上漲		4.11			3.71	3.65	3.77%	
HCD	3.74	上漲	下跌	3.79	3.61	-1.32%			4.34		
HDA	11.90	上漲	上漲	10.50	11.30	13.33%		11.30	10.27	5.31%	
HDC	15.00	上漲	上漲	15.25	14.73	-1.64%		15.25	13.47	-1.64%	
HHP	12.80	下跌	#N/A		14.66			-	#N/A		
HHS	3.35	下跌	下跌	3.50	3.35	-4.20%	賣出		3.69		
HII	11.25	下跌	下跌		11.99				13.42		
HQC	1.40	上漲	下跌	1.43	1.36	-2.10%			1.50		
HSL	7.55	下跌	下跌		8.17				9.64		
HUT	2.50	下跌	下跌		2.67				3.07		
HVG	3.14	下跌	下跌		3.62				4.67		
HVH	28.40	上漲	#N/A	26.15	26.99	8.60%		-	#N/A		
JVC	2.91	上漲	下跌	2.97	2.80	-2.02%			3.23		
KLF	1.30	下跌	下跌		1.61				1.79		
KMR	2.88	下跌	上漲		3.03			3.68	2.65	-21.74%	
LCG	10.40	上漲	下跌	10.45	10.24	-0.48%			11.44		
LGL	10.10	下跌	上漲		10.43			7.11	8.90	41.99%	
LHG	18.80	下跌	上漲	19.70	18.94	-3.86%	賣出	19.30	17.20	-2.59%	
LMH	16.30	下跌	#N/A		16.81			-	#N/A		
MST	2.70	下跌	下跌		2.97				3.71		
NDN	16.70	上漲	上漲	14.10	16.24	18.44%		13.10	14.40	27.44%	
PHC	12.60	下跌	下跌		13.18			14.45	12.65	-12.45%	賣出

We Create Fortune

PVB	20.00	上漲	上漲	20.20	19.13	-0.99%		20.10	16.79	-0.50%	
PVC	7.50	下跌	上漲	7.80	7.55	-3.18%	賣出	7.10	6.21	5.63%	
PXL	5.50	下跌	下跌		5.96				7.35		
PXS	5.17	下跌	上漲	5.09	5.18	1.82%	賣出	4.85	4.34	6.60%	
QBS	3.03	下跌	下跌	3.03	3.07	1.28%	賣出		3.36		
SFG	10.60	下跌	下跌		11.43				14.61		
SHI	8.80	上漲	上漲	8.39	7.98	4.89%		6.23	7.45	41.19%	
SJF	3.17	下跌	下跌		3.67				3.88		
SKG	11.75	下跌	下跌		12.26				12.61		
TDH	9.42	下跌	上漲		9.87			11.65	9.17	-19.14%	
TIG	3.20	下跌	上漲		3.49			3.20	3.03	0.00%	
TLD	5.28	下跌	下跌		5.51				6.07		
TLH	4.93	下跌	上漲		5.09			5.85	4.80	-15.73%	
TNI	10.35	下跌	下跌		10.77				12.03		
TTF	3.11	下跌	上漲		3.40			3.99	3.03	-22.06%	
TTH	3.80	下跌	下跌		4.12				4.60		
TVB	18.80	上漲	下跌	17.40	16.98	8.05%			19.27		
TVC	13.80	上漲	上漲	12.50	12.82	10.40%			13.71		
VC3	22.80	下跌	上漲	23.10	22.86	-1.05%	賣出	22.00	21.35	3.64%	
VCR	19.60	下跌	下跌		25.06				32.17		
VNE	3.90	下跌	下跌		4.23			4.65	3.96	-14.88%	賣出
VPG	20.80	下跌	上漲		22.50			20.46	19.34	1.68%	
VRC	15.05	下跌	下跌		15.99				17.17		
YBM	10.95	上漲	下跌	10.95	10.63	0.00%	買進		12.17		



We Create Fortune

胡志明市交易所 (HSX)

	收盤	漲跌%
VNI	982.04	-0.03%
VN30	879.62	-0.13%
VN Mid	969.02	-0.53%
VN Small	816.63	-0.77%

河內交易所 (HSX)

	收盤	漲跌%
HNI	106.76	-0.29%
HN30	195	-0.45%
VNX AllSh	856.58	-0.26%

UPCOM 市場 (UPCoM)

	收盤	漲跌%
UPCoM	58.01	0.82%

外資交易	成交值(十億盾)	
買進	505.05	
賣出	449.26	
買超/賣超	55.79	

外資交易	成交值(十億盾)	
買進	2.01	
賣出	13.09	
買超/賣超	-11.08	

外資交易	成交值(十億盾)	
買進	30.79	
賣出	19.80	
買超/賣超	10.98	

上漲排名/股碼	漲跌(VND)	漲跌%
TIP	2250	6.94%
BMI	1250	4.85%
DPG	1700	4.51%
TV2	5700	4.12%
PNJ	3000	4.05%

上漲排名/股碼	漲跌(VND)	漲跌%
NTP	3000	8.31%
DGC	1700	5.74%
TVC	300	2.22%
AMV	200	0.70%
BAX	300	0.42%

上漲排名/股碼	漲跌(VND)	漲跌%
SAS	4300	14.98%
KDF	1400	5.13%
VTP	5100	3.59%
BDT	600	3.26%
CTR	1100	3.13%

下跌排名/股碼	漲跌(VND)	漲跌%
LDG	-590	-6.87%
SJS	-1200	-6.38%
ACL	-1450	-3.74%
DHC	-1300	-3.56%
PPC	-1000	-3.51%

下跌排名/股碼	漲跌(VND)	漲跌%
VCR	-2100	-9.68%
BCC	-400	-4.55%
HUT	-100	-3.85%
VCS	-2600	-3.30%
SHS	-300	-3.00%

下跌排名/股碼	漲跌(VND)	漲跌%
C4G	-300	-3.57%
BSR	-300	-2.56%
VGT	-200	-1.96%
SDI	-900	-1.16%
VIB	-200	-1.06%

*備註：市值>5,000 億盾；成交值>15 億盾

市值排名/股碼	十億盾	
VIC	397,873	
VCB	293,001	
VHM	283,034	
VNM	220,983	
GAS	202,879	

市值排名/股碼	十億盾	
ACB	38,912	
VCS	12,356	
VCG	11,661	
PVS	10,945	
PVI	8,435	

市值排名/股碼	十億盾	
ACV	178,978	
VGI	90,687	
VEA	81,871	
MCH	57,952	
GVR	55,192	

交易量排名/股碼	成交值	30 日均
ROS	18,824,070	12,031,480
HPG	6,886,080	5,558,490
TCB	5,967,500	4,716,102
MBB	5,908,830	6,529,255
CTG	5,495,120	3,876,527

交易量排名/股碼	成交值	30 日均
SHB	6,146,148	4,281,045
CEO	4,181,510	515,622
PVS	2,561,053	3,300,966
ACB	1,903,199	1,243,013
VIX	1,502,117	428,981

交易量排名/股碼	成交值	30 日均
GVR	2,591,067	945,090
BSR	1,936,297	1,117,681
DDV	1,265,000	2,913
VGI	845,877	721,797
IDC	831,900	46,491

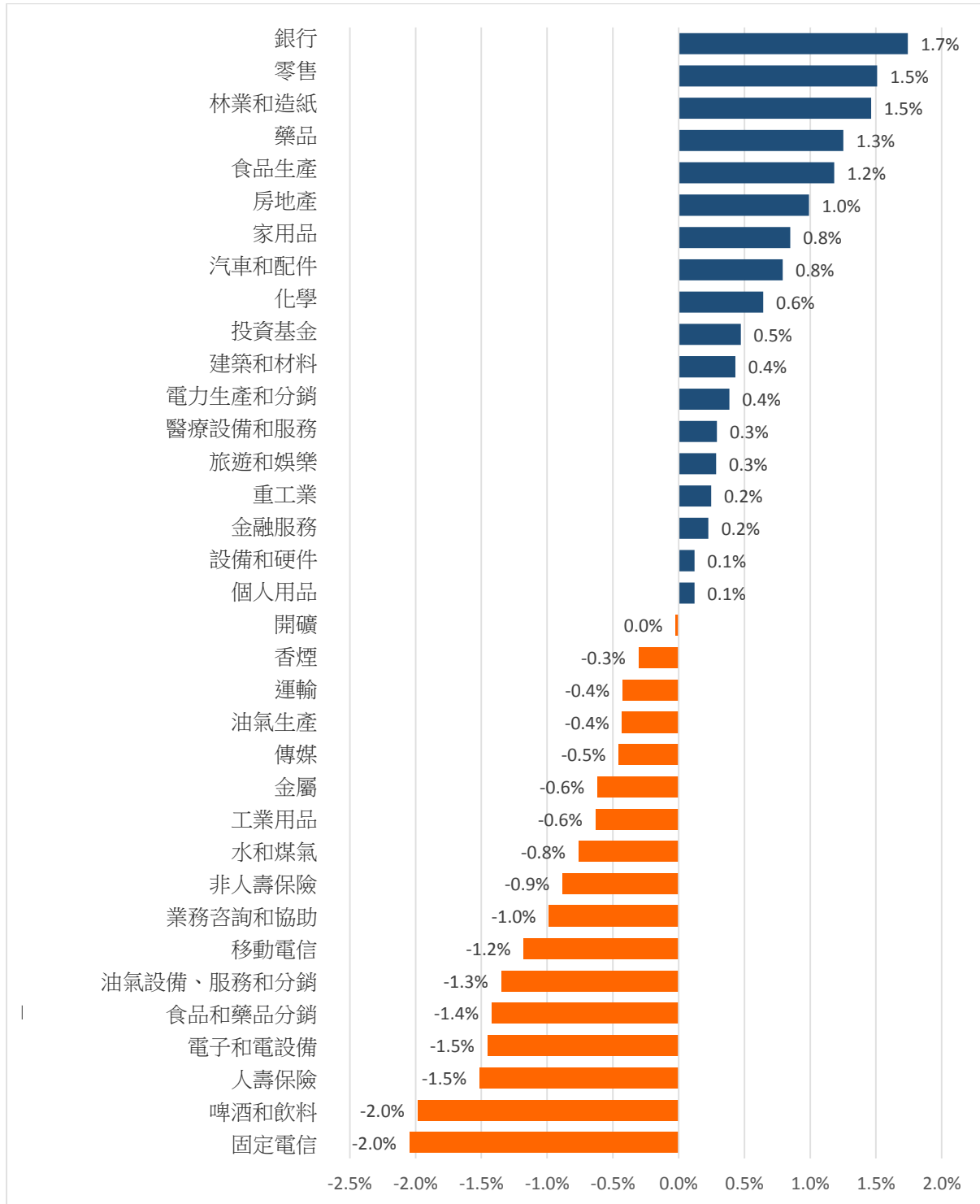
資料源: Bloomberg & Yuanta Research

資料源: Bloomberg & Yuanta Research

資料源: Bloomberg & Yuanta Research

We Create Fortune

各行業板塊的交易走勢



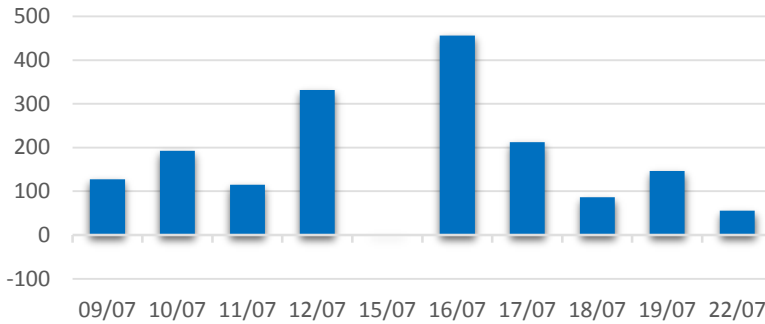
資料源: FiinPro – YSVN



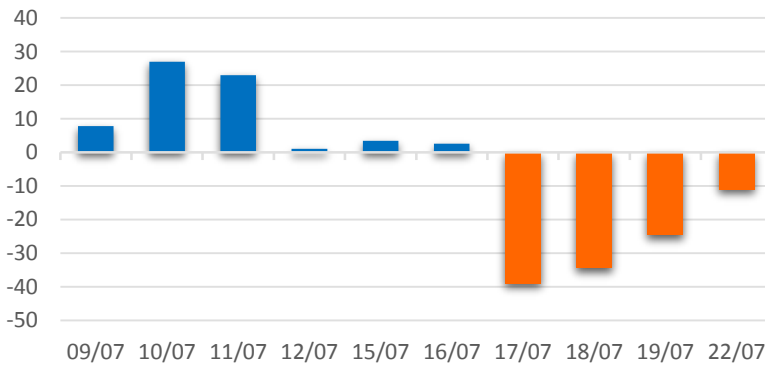
We Create Fortune

外資買進賣統計

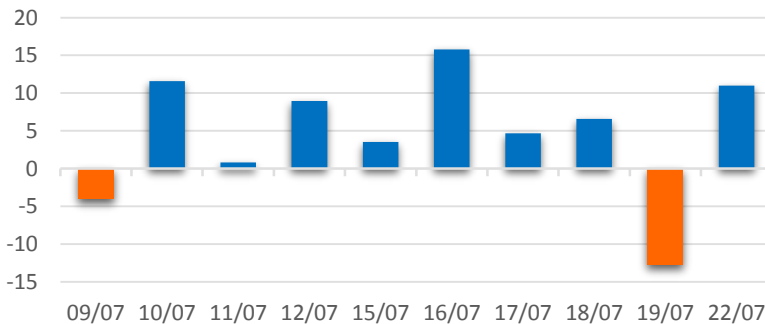
HSX 外資每日買/賣超



HNX 外資每日買/賣超



UPCOM 外資每日買/賣超



證券代碼	買超金額 (百萬盾)	證券代碼	賣超金額 (百萬盾)
EIB	72,559	VIC	66,753
PLX	48,154	HPG	64,667
VCB	32,640	VJC	19,925
KBC	23,208	POW	9,982
MSN	16,033	KDC	4,864

HSX 外資買/賣超的前 5 名

證券代碼	買超金額 (百萬盾)	證券代碼	賣超金額 (百萬盾)
TIG	474	PVS	6,870
TNG	140	CEO	2,725
PVC	117	DP3	431
HMH	100	SRA	399
IVS	89	VGS	378

HNX 外資買/賣超的前 5 名

證券代碼	買超金額 (百萬盾)	證券代碼	賣超金額 (百萬盾)
VTP	9,059	VEA	1,769
QNS	3,685	ACV	1,707
CTR	2,155	BSR	1,260
GVR	978	VGI	832
KDF	903	OIL	764

UPCOM 外資買/賣超的前 5 名

源: FimPro – YSVN



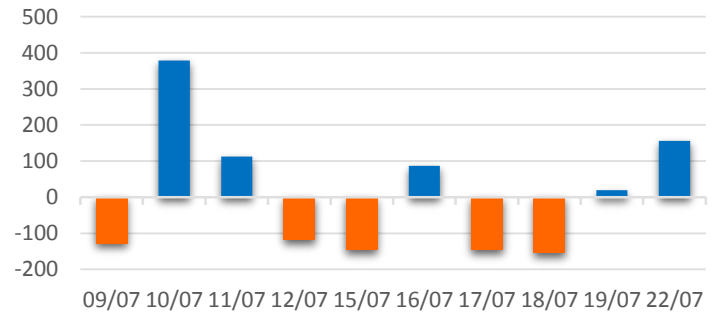
We Create **Fortune**

自營進出統計

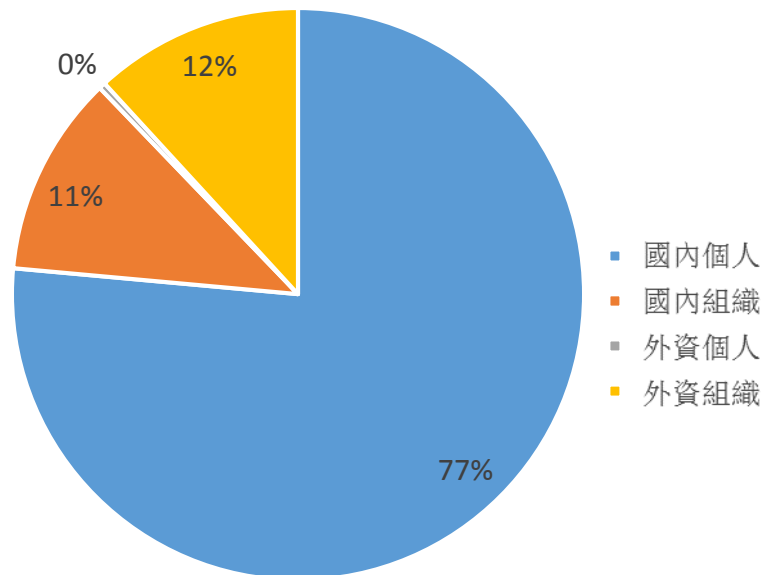
證券代碼	買超金額 (百萬盾)	證券代碼	賣超金額 (百萬盾)
VIC	104,169	MBB	10,452
PLX	10,917	MWG	7,317
SCR	9,289	TCB	3,508
MWG	8,911	VNM	1,393
VHM	7,837	VIC	1,355

券商自營交易最大前名

券商自營交易每日買/賣超 (bil. VND)



越南證券市場投資人類別統計



資料源: FimPro – YSVN



We Create Fortune

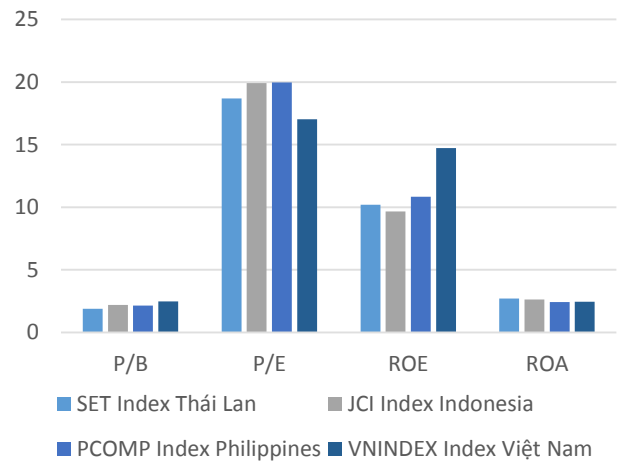
東南亞主要市場走勢比較



東南亞主要市場數據

		Thailand	Indonesia	Philippines	Vietnam
P/B		1.9x	2.2x	2.1x	2.5x
P/E		18.7x	19.9x	20.0x	17.0x
ROE	%	10.20	9.67	10.84	14.74
ROA	%	2.71	2.63	2.43	2.45
Vốn hóa	Tỷ USD	575.84	532.66	203.23	142.38
GTGD	Triệu USD	1.64	0.50	0.09	0.16
LS cổ tức	%	2.98	2.42	1.59	1.73

BloomBerg & YSVN



■ SET Index Thái Lan ■ JCI Index Indonesia
■ PCOMP Index Philippines ■ VNINDEX Index Việt Nam



We Create **Fortune**

元大證券（越南）公司

個人客戶分析部

Nguyễn Thế Minh

研究分析經理

+84 28 3622 6868 ext 3826
minh.nguyen@yuanta.com.vn

Quách Đức Khánh

高級分析專員

+84 28 3622 6868 ext 3833
khanh.quach@yuanta.com.vn

Nguyễn Trịnh Ngọc Hồng

分析專員

+84 28 3622 6868 ext 3832
hong.nguyen@yuanta.com.vn

Phạm Tân Phát

高級分析專員

+84 28 3622 6868 ext 3830
phat.pham@yuanta.com.vn

個人客戶業務部

Nguyễn Thanh Tùng

總公司業務經理

+84 28 3622 6868 ext 3609
tung.nguyen@yuanta.com.vn

Chung Kim Hoa

華人客戶部經理

+84 28 3622 6868 ext 3828
hoa.chung@yuanta.com.vn

Phù Vĩnh Qué

堤岸分行經理

+84 28 3622 6868
que.phu@yuanta.com.vn

Nguyễn Việt Quang

河內分行經理

+84 28 3622 6868 ext 3404
quang.nguyen@yuanta.com.vn

Võ Thị Thu Thủy

平陽分行經理

+84 28 3622 6868 ext 3505
thuy.vo@yuanta.com.vn

Bùi Quốc Phong

同奈分行經理

+84 28 3622 6868
phong.bui@yuanta.com.vn

Nguyễn Đức Hoàn

河內南部營業中心經理

+84 28 3622 6868 ext 3409
hoan.nguyen@yuanta.com.vn



We Create **Fortune**

Appendix A: Important Disclosures

Analyst Certification

Each research analyst primarily responsible for the content of this research report, in whole or in part, certifies that with respect to each security or issuer that the analyst covered in this report: (1) all of the views expressed accurately reflect his or her personal views about those securities or issuers; and (2) no part of his or her compensation was, is, or will be, directly or indirectly, related to the specific recommendations or views expressed by that research analyst in the research report.

Ratings Definitions

BUY: We have a positive outlook on the stock based on our expected absolute or relative return over the investment period. Our thesis is based on our analysis of the company's outlook, financial performance, catalysts, valuation and risk profile. We recommend investors add to their position.

HOLD-Outperform: In our view, the stock's fundamentals are relatively more attractive than peers at the current price. Our thesis is based on our analysis of the company's outlook, financial performance, catalysts, valuation and risk profile.

HOLD-Underperform: In our view, the stock's fundamentals are relatively less attractive than peers at the current price. Our thesis is based on our analysis of the company's outlook, financial performance, catalysts, valuation and risk profile.

SELL: We have a negative outlook on the stock based on our expected absolute or relative return over the investment period. Our thesis is based on our analysis of the company's outlook, financial performance, catalysts, valuation and risk profile. We recommend investors reduce their position.

Under Review: We actively follow the company, although our estimates, rating and target price are under review.

Restricted: The rating and target price have been suspended temporarily to comply with applicable regulations and/or Yuanta policies.

Note: Yuanta research coverage with a Target Price is based on an investment period of 12 months. Greater China Discovery Series coverage does not have a formal 12 month Target Price and the recommendation is based on an investment period specified by the analyst in the report.

Global Disclaimer

© 2018 Yuanta. All rights reserved. The information in this report has been compiled from sources we believe to be reliable, but we do not hold ourselves responsible for its completeness or accuracy. It is not an offer to sell or solicitation of an offer to buy any securities. All opinions and estimates included in this report constitute our judgment as of this date and are subject to change without notice.

This report provides general information only. Neither the information nor any opinion expressed herein constitutes an offer or invitation to make an offer to buy or sell securities or other investments. This material is prepared for general circulation to clients and is not intended to provide tailored investment advice and does not take into account the individual financial situation and objectives of any specific person who may receive this report. Investors should seek financial advice regarding the appropriateness of investing in any securities, investments or investment strategies discussed or recommended in this report. The information contained in this report has been compiled from sources believed to be reliable but no representation or warranty, express or implied, is made as to its accuracy, completeness or correctness. This report is not (and should not be construed as) a solicitation to act as securities broker or dealer in any jurisdiction by any person or company that is not legally permitted to carry on such business in that jurisdiction.

Yuanta research is distributed in the United States only to Major U.S. Institutional Investors (as defined in Rule 15a-6 under the Securities Exchange Act of 1934, as amended and SEC staff interpretations thereof). All transactions by a US person in the securities mentioned in this report must be effected through a registered broker-dealer under Section 15 of the Securities Exchange Act of 1934, as amended. Yuanta research is distributed in Taiwan by Yuanta Securities Investment Consulting. Yuanta research is distributed in Hong Kong by Yuanta Securities (Hong Kong) Co. Limited, which is licensed in Hong Kong by the Securities and Futures Commission for regulated activities, including Type 4 regulated activity (advising on securities). In Hong Kong, this research report may not be redistributed, retransmitted or disclosed, in whole or in part or any form or manner, without the express written