

當日市場：與指數的漲勢相比上漲家數不太積極

2019/7/26

市場走勢 2019/7/25			
市場指數	VNI	HNI	UPCOM
收盤	994.95	106.76	59.34
%日	0.66%	0.30%	0.19%
%週	1.94%	0.02%	3.34%
%月	3.63%	2.51%	7.50%
%年	7.26%	3.07%	18.85%
成交值(十億盾)			
當日	4,261	371	486
日均量/週	4,053	429	436
日均量/月	3,789	403	314
外資進出			
買進	543.34	15.34	26.12
賣出	503.58	21.07	32.80
買賣超	39.76	-5.73	-6.68
市場漲跌家數			
上漲	149	69	204
下跌	140	79	124
持平	100	219	564
市場指標			
P/E	16.88	9.66	19.19
總市值 (兆盾)	3,340	192	1,006
股息殖利率	1.69%	3.02%	6.71%

資料源: Bloomberg – YSVN

市場走勢

市場指數和流動資金相當積極。VN-Index 收漲 0.66% 至 994.95 點。HNX 指數也上漲 0.3%，收於 106.76 點，Upcom 指數上漲 0.19%，收於 59.34 點。成交值仍維持相當高，三大證交撮合值達 4.081 兆越盾。

類似於近期交易盤，現金流集中流注大型股。主要支撐 VN-Index 上漲是 Vingroup 股族，隨著 VIC，VHM，VRE 大幅上揚，收盤時才分別下跌 1%，2%和 0.4%。如期所望，VIC 創歷史新高，每股股價 125,100 越盾。HPG 也顯著上漲 3.9%，流動性逾達 900 萬單位，其中外國現金流重返市場因前兩盤外資重回買超。另，顯著上揚的個股還有 BID (2.2%)，PNJ (2%)，GAS (1.2%)，SAB (2%)，HBC (2.5%)。而中、小型股走勢疲弱，且存在更強的分歧。交易活躍的個股有：DQC (6.9%)，CMG (2.3%)，TGG (6.9%)，HBC (2.5%)，DIG (2.2%)，而 HVH (-6.9%)，BFC (-2.9%)，BWE (-2.5%)，CTI (-1.3%)，BMI (-1.7%) 等個股比一般市場走弱。

外資延續買超，三大證交成交值逾達 270 億越盾。其中，買超的前三名是 HPG (560 億越盾)，VHM (560 億越盾)，CTD (150 億越盾)。而賣超的前三名是 VIC (610 億越盾)，STB (330 億越盾)，VNM (260 億越盾)。

短線市場觀點

我們認為今天 VN-Index 可能會重新測試 1,000 點。負面是市場上漲不太積極，漲勢大多取決於大型股，尤其市場波動有所降低，意味著短期內要超越 1000 點的心理阻力區是非常之難。同時，股票比重的變動非常少，表明新放款支付是相當低，並且市場的增長動力在短期內也相當疲弱。

我們的趨勢指標仍維持各大股指短期趨勢上漲，支撐區位於 VN-Index 的 974.42 點，和 HNX-Index 的 105.88 點。因此，我們建議短線投資者客繼續重組投資組合，並集中關注於大型股，但需限制追加因隨著 VN-Index 觸及 1,000 點的心理阻力區時，停利壓力會有所增加。

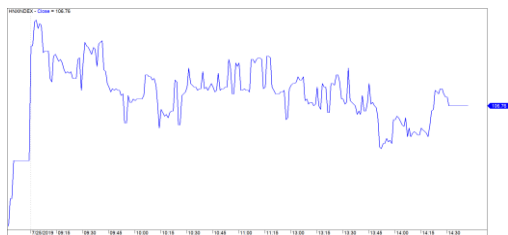
建議短線投資比重：46% 股票 / 54% 現金

(股票趨勢追蹤圖在下一頁內更新)

VNINDEX



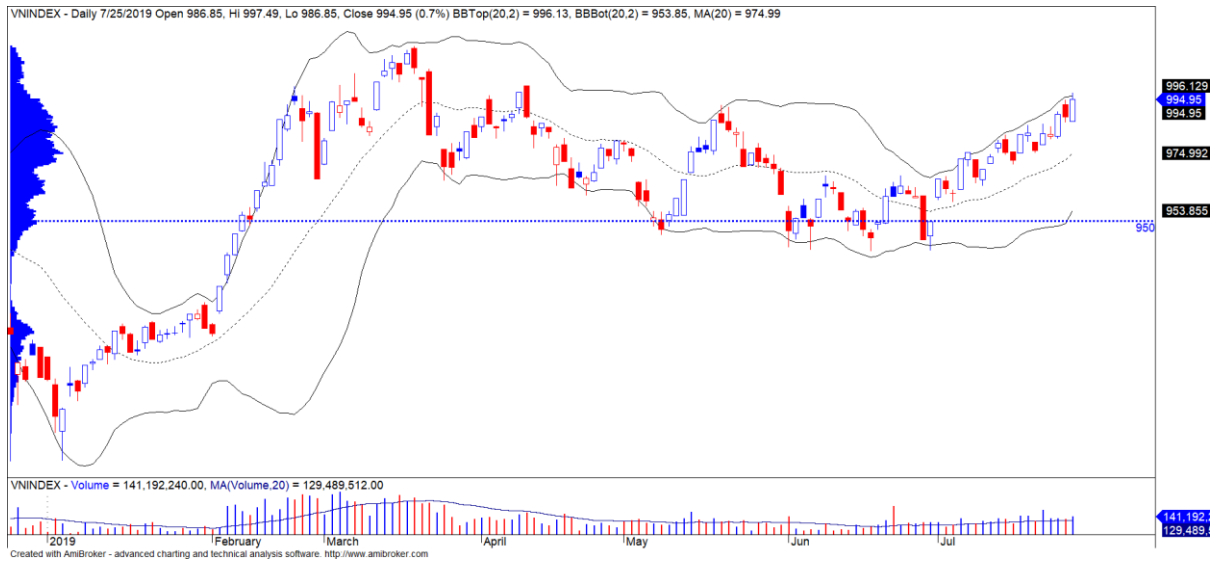
HNXINDEX





We Create Fortune

技術分析圖



指數技術分析圖 VN-Index



指數技術分析圖 HNX-Index

指數	短期趨勢	中期趨勢	阻力區 1	阻力區 2	支撐區 1	支撐區 2
VN-Index	上漲	上漲	1,000	1,025	965	953
HNX-Index	上漲	下跌	108	110	105	101
VN30	上漲	上漲	895	935	877	863
VNMidcaps	上漲	上漲	992	1,030	969	963
VNSmallcaps	下跌	上漲	835	845	822	804

We Create Fortune

股票趨勢追蹤表

股票	價格	短期趨勢	中期趨勢	短期買進價格	短期止損	暫計短期利潤%	短期訊號	中期買進價格	中期止損	暫計中期獲利%	中期訊號
AAA	18.95	上漲	上漲	18.60	18.46	1.88%		16.85	17.01	12.46%	
ACB	23.70	下跌	下跌		24.81				31.45		
ACV	82.00	下跌	上漲		85.58			90.00	81.77	-8.89%	
ANV	26.80	下跌	下跌		27.92				30.56		
ASM	6.90	下跌	下跌		7.09				7.78		
BFC	16.50	下跌	下跌		18.02				20.57		
BID	35.20	上漲	上漲	32.65	34.15	7.81%		33.40	31.23	5.39%	
BMP	49.50	上漲	上漲	44.50	48.33	11.24%		48.30	41.68	2.48%	
BSR	11.40	下跌	下跌		11.64				13.94		
BVH	84.80	下跌	下跌		87.73				85.11		
BWE	27.60	上漲	上漲	25.85	27.42	6.77%		20.00	25.15	38.00%	
CEO	10.50	下跌	下跌		11.10				11.33		
CII	22.00	下跌	下跌		22.69				23.94		
CMG	40.90	上漲	上漲	37.80	36.75	8.20%		23.20	32.95	76.29%	
CMX	26.50	上漲	上漲	23.75	24.20	11.58%		5.91	21.62	348.39%	
CSM	14.50	下跌	上漲		15.13			14.39	14.22	0.76%	
CTD	113.00	上漲	上漲	102.00	106.22	10.78%			112.01		
CTG	21.25	上漲	下跌	21.05	21.15	0.95%			22.80		
CTI	22.50	下跌	下跌	23.80	22.66	-4.78%	賣出		25.04		
CTR	41.00	上漲	N/A	28.80	36.17	42.36%		-	3.77		
CVT	20.15	上漲	上漲	19.25	19.91	4.68%		20.35	17.62	-0.98%	
DCM	7.99	上漲	下跌	8.50	7.97	-6.00%			8.64		
DGC	31.70	上漲	上漲	31.30	30.47	1.28%			31.31		
DGW	23.60	上漲	上漲	21.85	22.69	8.01%		23.50	23.12	0.43%	買進
DHA	36.00	上漲	上漲	32.25	34.73	11.63%		29.10	32.44	23.71%	
DHC	35.00	下跌	上漲		35.97			35.20	33.00	-0.57%	
DHG	101.50	下跌	下跌		105.77				114.77		
DIG	13.90	上漲	下跌	14.10	13.30	-1.42%			14.54		
DPG	41.20	上漲	上漲	39.40	38.57	4.57%		40.02	34.78	2.95%	
DPM	14.90	下跌	下跌		15.59				17.40		
DPR	43.80	下跌	上漲		44.48			42.50	40.21	3.06%	
DQC	19.35	上漲	下跌	18.60	17.61	4.03%			20.46		
DRC	19.35	上漲	下跌	19.40	19.11	-0.26%			20.88		
DXG	18.35	下跌	下跌		19.55				20.75		
EIB	17.85	下跌	上漲		18.64			14.70	16.88	21.43%	

We Create Fortune

FCN	13.90	上漲	上漲	15.50	13.74	-10.32%		16.05	13.18	-13.40%	
FMC	30.00	上漲	下跌	28.95	29.48	3.63%			30.62		
FPT	48.65	上漲	上漲	45.20	47.55	7.63%		46.00	43.49	5.76%	
GAS	108.00	上漲	下跌	108.90	103.53	-0.83%			113.06		
GEX	22.60	上漲	下跌	22.20	21.07	1.80%			23.15		
GIL	26.00	上漲	下跌	27.30	25.94	-4.76%			29.06		
GMD	26.55	上漲	下跌	27.10	26.49	-2.03%			27.99		
GTN	17.85	下跌	上漲		18.34			15.00	16.37	19.00%	
GVR	14.90	上漲	下跌	13.50	13.67	10.37%			N/A		
HAG	5.21	下跌	下跌		5.52				5.62		
HAX	18.80	下跌	上漲		19.80			15.75	15.59	19.37%	
HBC	14.60	下跌	下跌		14.92				17.48		
HCM	22.25	下跌	下跌		23.80				26.60		
HDB	26.15	上漲	下跌	27.60	25.94	-5.25%			28.59		
HDC	16.25	上漲	上漲	15.25	15.22	6.56%		15.25	13.47	6.56%	
HDG	36.90	上漲	上漲	32.70	34.79	12.84%		35.30	34.59	4.53%	買進
HNG	18.15	上漲	上漲	15.75	17.91	15.24%		17.10	16.59	6.14%	
HPG	22.40	上漲	下跌	22.40	21.81	0.00%	買進		24.51		
HSG	7.50	上漲	上漲	7.63	7.37	-1.70%		9.30	7.01	-19.35%	
HT1	15.80	下跌	上漲		16.22			14.80	15.47	6.76%	
HUT	2.50	下跌	下跌		2.67				3.07		
HVN	42.80	下跌	上漲		43.75			39.00	38.75	9.74%	
KBC	15.40	上漲	上漲	14.30	14.94	7.69%		15.35	13.54	0.33%	
KDH	21.60	下跌	下跌		22.79				24.76		
KSB	21.45	下跌	下跌		22.42				25.36		
LCG	10.40	上漲	下跌	10.45	10.24	-0.48%			11.44		
LDG	8.12	下跌	下跌		8.51				9.57		
LHG	18.00	下跌	上漲		18.95			19.30	17.20	-6.74%	
LPB	8.30	上漲	下跌	8.40	7.97	-1.19%			8.51		
LSS	5.19	下跌	下跌		5.42				5.91		
MBB	22.40	上漲	上漲	21.30	22.06	5.16%		21.85	20.11	2.52%	
MPC	37.40	上漲	下跌	35.70	34.60	4.76%			40.20		
MSN	80.80	上漲	上漲	80.70	76.48	0.12%		89.00	80.74	-9.21%	賣出
MSR	17.60	下跌	下跌		18.51				20.71		
MWG	107.90	上漲	上漲	88.30	104.46	22.20%		88.70	89.54	21.65%	
NDN	17.60	上漲	上漲	14.10	16.32	24.82%		13.70	14.40	28.47%	
NKG	6.08	下跌	下跌		6.34				7.23		
NLG	30.20	上漲	上漲	29.90	28.85	1.00%		28.70	27.83	5.23%	
NT2	25.60	下跌	下跌		26.58				28.99		

We Create Fortune

NTL	25.40	上漲	上漲	22.95	24.71	10.68%		10.45	22.09	143.06%	
NVL	58.50	下跌	下跌		60.25				62.33		
OIL	11.20	下跌	下跌		11.71				12.68		
PAC	33.00	下跌	下跌		35.14				38.65		
PC1	17.80	下跌	下跌		18.74				20.49		
PDR	26.45	上漲	上漲	24.10	25.97	9.75%		29.00	24.63	-8.79%	
PHR	68.80	上漲	上漲	61.20	65.98	12.42%		24.00	52.19	186.67%	
PLX	65.70	上漲	上漲	64.20	63.66	2.34%		62.40	58.43	5.29%	
PNJ	78.20	上漲	上漲	77.00	74.30	1.56%		104.00	72.83	-24.81%	
POW	14.15	下跌	上漲		14.67			15.70	13.92	-9.87%	
PVT	16.95	下跌	下跌		17.43				17.62		
PPC	27.55	下跌	下跌		29.24			19.70	27.86	41.43%	
PTB	69.40	下跌	上漲		69.97			64.00	64.57	8.44%	
PVB	20.50	上漲	上漲	20.20	19.32	1.49%		20.10	16.79	1.99%	
PVD	18.20	下跌	上漲		19.02			18.50	17.78	-1.62%	
PVI	37.40	下跌	下跌		37.62				39.70		
PVS	22.80	下跌	上漲		23.91			21.10	21.47	8.06%	
PXS	5.70	上漲	上漲	5.70	5.56	0.00%	買進	4.85	4.34	17.53%	
QNS	31.50	上漲	上漲	33.80	30.47	-6.80%		33.80	27.66	-6.80%	
REE	33.25	下跌	上漲		34.17			33.33	31.19	-0.23%	
SAB	283.00	下跌	上漲		289.12			245.00	259.03	15.51%	
SAM	8.15	上漲	上漲	8.25	8.07	-1.21%		7.40	7.69	10.14%	
SCR	7.06	下跌	下跌		7.19				7.61		
SHI	8.79	上漲	上漲	8.39	8.03	4.77%		6.99	7.45	25.75%	
SJS	17.25	下跌	下跌		18.58			-	19.93		
SKG	11.75	下跌	下跌		12.22				12.61		
SSI	24.35	下跌	下跌		25.72				26.98		
STB	11.20	下跌	下跌		11.71				12.32		
TCB	20.90	上漲	下跌	21.40	20.43	-2.34%			22.88		
TCM	26.45	下跌	下跌		27.29				30.59		
TDH	9.05	下跌	下跌		9.67			11.65	9.17	-21.29%	
TLH	4.95	下跌	上漲		5.07			5.39	4.80	-8.16%	
TNG	20.60	上漲	上漲	19.70	20.48	4.57%		12.00	18.79	71.67%	
VCB	77.70	上漲	上漲	69.20	75.71	12.28%		62.00	66.21	25.32%	
VCG	26.30	下跌	上漲		27.05			19.20	24.08	36.98%	
VCS	77.80	上漲	上漲	61.20	75.55	27.12%		68.00	61.40	14.41%	
VGC	20.50	上漲	下跌	20.50	19.79	0.02%			20.64		
VGT	10.00	下跌	下跌		10.38				11.88		
VHC	88.40	上漲	下跌	89.50	88.29	-1.23%			95.80		

We Create Fortune

VHM	87.50	上漲	下跌	81.00	82.81	8.02%			87.75		
VIB	19.10	上漲	上漲	17.00	17.84	12.35%		17.70	15.55	7.91%	
VIC	123.20	上漲	上漲	119.80	117.63	2.84%		112.00	108.25	10.00%	
VIP	5.45	下跌	下跌		5.74				5.95		
VJC	133.00	上漲	上漲	123.30	129.12	7.87%		124.50	120.45	6.83%	
VND	14.90	下跌	下跌		15.38				16.69		
VNG	19.35	下跌	下跌		20.12			21.50	20.58	-4.29%	
VNM	125.10	上漲	下跌	126.90	123.30	-1.42%			133.60		
VPB	18.80	下跌	下跌	18.60	19.04	2.38%	賣出		19.82		
VPI	40.95	下跌	下跌		41.95				42.86		
VRC	14.85	下跌	下跌		15.41				17.17		
VRE	37.50	上漲	上漲	35.75	35.85	4.90%		35.00	32.37	7.14%	
VSC	30.80	下跌	下跌	31.90	30.84	-3.33%	賣出		34.25		

LARGECAPS 大型股票趨勢追蹤表

股票	價格	短期趨勢	中期趨勢	短期買進價格	短期止損	暫計短期利潤%	短期訊號	中期買進價格	中期止損	暫計中期獲利%	中期訊號
ACB	23.70	下跌	下跌		24.81				31.45		
BID	35.20	上漲	上漲	32.65	34.15	7.81%		33.40	31.23	5.39%	
BSR	11.40	下跌	下跌		11.64				13.94		
BVH	84.80	下跌	下跌		87.73				85.11		
CTG	21.25	上漲	下跌	21.05	21.15	0.95%			22.80		
EIB	17.85	下跌	上漲		18.64			14.70	16.88	21.43%	
FPT	48.65	上漲	上漲	45.20	47.55	7.63%		41.00	43.49	18.67%	
GAS	108.00	上漲	下跌	108.90	103.53	-0.83%			113.06		
HDB	26.15	上漲	下跌	27.60	25.94	-5.25%			28.59		
HNG	18.15	上漲	上漲	15.75	17.91	15.24%		17.10	16.59	6.14%	
HPG	22.40	上漲	下跌	22.40	21.81	0.00%	買進		24.51		
HVN	42.80	下跌	上漲		43.75			39.00	38.75	9.74%	
KDH	21.60	下跌	下跌		22.79				24.76		
MBB	22.40	上漲	上漲	21.30	22.06	5.16%		21.27	20.11	5.31%	
MSN	80.80	上漲	上漲	80.70	76.48	0.12%		89.00	80.74	-9.21%	賣出
MWG	107.90	上漲	上漲	88.30	104.46	22.20%		88.70	89.54	21.65%	
NVL	58.50	下跌	下跌		60.25				62.33		
OIL	11.20	下跌	下跌		11.71				12.68		
PLX	65.70	上漲	N/A	64.20	63.66	2.34%		62.40	58.43	5.29%	
PNJ	78.20	上漲	上漲	77.00	74.30	1.56%		77.88	72.83	0.41%	

We Create Fortune

POW	14.15	下跌	上漲		14.67			15.70	13.92	-9.87%	
PVS	22.80	下跌	上漲		23.91			21.10	21.47	8.06%	
QNS	31.50	上漲	上漲	33.80	30.47	-6.80%		33.80	27.66	-6.80%	
REE	33.25	下跌	上漲		34.17			33.33	31.19	-0.23%	
ROS	27.80	下跌	上漲		28.83			34.80	27.33	-20.11%	
SSI	24.35	下跌	下跌		25.72				26.98		
STB	11.20	下跌	下跌		11.71				12.32		
TCB	20.90	上漲	下跌	21.40	20.43	-2.34%			22.88		
TPB	23.00	下跌	下跌		23.56				N/A		
VCB	77.70	上漲	上漲	69.20	75.71	12.28%		62.00	66.21	25.32%	
VCG	26.30	下跌	上漲		27.05			18.44	24.08	42.62%	
VEA	64.00	上漲	下跌	62.10	60.01	3.06%			N/A		
VGI	30.80	上漲	下跌	29.50	28.01	4.41%			N/A		
VHM	87.50	上漲	下跌	81.00	82.81	8.02%			87.75		
VIB	19.10	上漲	上漲	17.00	17.84	12.35%		17.70	15.55	7.91%	
VIC	123.20	上漲	上漲	119.80	117.63	2.84%		112.00	108.25	10.00%	
VJC	133.00	上漲	上漲	123.30	129.12	7.87%		124.50	120.45	6.83%	
VNM	125.10	上漲	下跌	126.90	123.30	-1.42%			133.60		
VPB	18.80	下跌	下跌	18.60	19.04	2.38%	賣出		19.82		
VRE	37.50	上漲	上漲	35.75	35.85	4.90%		34.00	32.37	10.31%	

MIDCAPS 中型股票趨勢追蹤表

股票	價格	短期趨勢	中期趨勢	短期買進價格	短期止損	暫計短期利潤%	短期訊號	中期買進價格	中期止損	暫計中期獲利%	中期訊號
AAA	18.95	上漲	上漲	18.60	18.46	1.88%		16.85	17.01	12.46%	
ANV	26.80	下跌	下跌		27.92				30.56		
ASM	6.90	下跌	下跌		7.09				7.78		
BMP	49.50	上漲	上漲	44.50	48.33	11.24%		48.30	41.68	2.48%	
BWE	27.60	上漲	上漲	25.85	27.42	6.77%		19.44	25.15	41.98%	
C4G	8.70	上漲	#N/A	8.70	8.47	0.00%	買進	-	#N/A		
CEO	10.50	下跌	下跌		11.10				11.33		
CII	22.00	下跌	下跌		22.69				23.94		
CRE	25.50	上漲	#N/A	25.55	24.67	-0.20%		-	#N/A		
CTI	22.50	下跌	下跌	23.80	22.66	-4.78%	賣出		25.04		
CTR	41.00	上漲	#N/A	28.80	36.17	42.36%		-	#N/A		
DCM	7.99	上漲	下跌	8.50	7.97	-6.00%			8.64		
DHC	35.00	下跌	上漲		35.97			35.20	33.00	-0.57%	

We Create Fortune

DIG	13.90	上漲	下跌	14.10	13.30	-1.42%			14.54		
DPM	14.90	下跌	下跌		15.59				17.40		
DRC	19.35	上漲	下跌	19.40	19.11	-0.26%			20.88		
DXG	18.35	下跌	下跌		19.55				20.75		
E1VFN30	14.79	上漲	下跌	14.59	14.46	1.37%			15.16		
FCN	13.90	上漲	上漲	15.50	13.74	-10.32%		16.05	13.18	-13.40%	
FLC	4.12	下跌	下跌		4.30				4.63		
FTM	24.40	下跌	上漲		25.16			16.25	22.18	50.15%	
GEG	25.60	上漲	上漲	22.80	23.74	12.28%		12.90	20.50	98.45%	
GEX	22.60	上漲	下跌	22.20	21.07	1.80%			23.15		
GMD	26.55	上漲	下跌	27.10	26.49	-2.03%			27.99		
GTN	17.85	下跌	上漲		18.34			15.00	16.37	19.00%	
GVR	14.90	上漲	#N/A	13.50	13.67	10.37%		-	#N/A		
HAG	5.21	下跌	下跌		5.52				5.62		
HBC	14.60	下跌	下跌		14.92				17.48		
HCM	22.25	下跌	下跌		23.80				26.60		
HDG	36.90	上漲	上漲	32.70	34.79	12.84%		35.30	34.59	4.53%	買進
HPX	26.70	上漲	#N/A	26.60	25.79	0.38%		-	#N/A		
HSG	7.50	上漲	上漲	7.63	7.37	-1.70%		8.45	7.01	-11.27%	
HT1	15.80	下跌	上漲		16.22			14.80	15.47	6.76%	
IBC	21.30	上漲	上漲	20.90	21.18	1.91%		24.90	20.15	-14.46%	
IDI	7.17	下跌	下跌		7.47				8.38		
IJC	10.65	下跌	下跌		11.18				11.50		
ITA	3.08	下跌	上漲		3.19			3.20	2.77	-3.75%	
KBC	15.40	上漲	上漲	14.30	14.94	7.69%		15.35	13.54	0.33%	
KSB	21.45	下跌	下跌		22.42				25.36		
LDG	8.12	下跌	下跌		8.51				9.57		
LPB	8.30	上漲	下跌	8.40	7.97	-1.19%			8.51		
MBS	16.10	上漲	#N/A	16.10	14.83	0.00%	買進	16.00	#N/A	#N/A	
MPC	37.40	上漲	下跌	35.70	34.60	4.76%			40.20		
NBB	21.90	上漲	上漲	22.00	21.14	-0.45%		21.50	18.83	1.86%	
NKG	6.08	下跌	下跌		6.34				7.23		
NLG	30.20	上漲	上漲	29.90	28.85	1.00%		28.70	27.83	5.23%	
NT2	25.60	下跌	下跌		26.58				28.99		
NTC	187.90	上漲	#N/A	144.00	176.54	30.49%		120.00	#N/A	#N/A	
NTL	25.40	上漲	上漲	22.95	24.71	10.68%		9.33	22.09	172.20%	
NVB	8.00	下跌	下跌		8.35				9.16		
OGC	4.00	下跌	下跌		4.15				4.75		

We Create Fortune

PC1	17.80	下跌	下跌		18.74				20.49		
PDR	26.45	上漲	上漲	24.10	25.97	9.75%		23.60	24.63	12.10%	
PHR	68.80	上漲	上漲	61.20	65.98	12.42%		22.86	52.19	200.91%	
PPC	27.55	下跌	下跌		29.24			17.42	27.86	59.93%	
PTB	69.40	下跌	上漲		69.97			60.78	64.57	14.18%	
PVD	18.20	下跌	上漲		19.02			18.50	17.78	-1.62%	
PVI	37.40	下跌	下跌		37.62				39.70		
PVT	16.95	下跌	下跌		17.43				17.62		
QCG	4.41	上漲	下跌	4.62	4.31	-4.55%			5.32		
SAM	8.15	上漲	上漲	8.25	8.07	-1.21%		7.40	7.69	10.14%	
SBT	16.35	下跌	下跌		16.88				18.08		
SCR	7.06	下跌	下跌		7.19				7.61		
SHB	6.90	下跌	下跌		7.06				7.44		
SHS	9.20	下跌	下跌		9.93			12.10	9.22	-23.84%	
SJS	17.25	下跌	下跌		18.58				19.93		
STK	23.50	下跌	上漲		24.57			17.00	21.12	38.24%	
SZC	22.00	上漲	#N/A	20.45	21.48	7.58%		-	#N/A		
TCH	21.85	下跌	下跌		22.00				22.45		
TCM	26.45	下跌	下跌		27.29				30.59		
TNG	20.60	上漲	上漲	19.70	20.48	4.57%		12.00	18.79	71.67%	
TTB	24.30	上漲	上漲	22.60	22.85	7.52%			24.16		
VCI	33.70	上漲	下跌	32.30	32.11	4.33%			35.72		
VGT	10.00	下跌	下跌		10.38				11.88		
VHC	88.40	上漲	下跌	89.50	88.29	-1.23%			95.80		
VND	14.90	下跌	下跌		15.38				16.69		
VNG	19.35	下跌	下跌		20.12			21.50	20.58	-4.29%	
VPI	40.95	下跌	下跌		41.95				42.86		

MALLCAPS 小型股票趨勢追蹤表

股票	價格	短期趨勢	中期趨勢	短期買進價格	短期止損	暫計短期利潤%	短期訊號	中期買進價格	中期止損	暫計中期獲利	中期訊號
AAV	9.50	上漲	#N/A	9.40	9.29	1.06%		16.85	#N/A	#N/A	
AGR	4.36	下跌	上漲		4.36			3.99	3.69	9.27%	
AMD	1.78	下跌	下跌		1.87				2.08		
APG	9.19	上漲	上漲	8.50	8.97	8.12%		9.90	7.90	-7.17%	
ART	2.30	下跌	下跌		2.59				3.07		
BCC	8.60	下跌	上漲		9.06			7.70	7.66	11.69%	

We Create Fortune

BCG	5.60	下跌	上漲		5.78			6.39	5.41	-12.36%	
C69	19.50	上漲	上漲	8.80	18.53	121.59%		5.30	13.87	267.92%	
CCL	6.89	上漲	上漲	6.38	6.03	7.99%		3.46	4.89	99.13%	
CRC	16.70	上漲	下跌	15.05	15.15	10.96%			17.35		
CVT	20.15	上漲	上漲	19.25	19.91	4.68%		20.35	17.62	-0.98%	
DAG	7.09	上漲	上漲	6.55	6.59	8.24%			7.01		
DAH	12.90	下跌	上漲		14.36			4.66	9.18	176.58%	
DGW	23.60	上漲	上漲	21.85	22.69	8.01%		23.50	23.12	0.43%	買進
DLG	1.56	下跌	下跌		1.56				1.65		
DRH	6.70	下跌	下跌		7.24				7.76		
DTD	15.40	上漲	上漲	15.00	14.12	2.67%		12.90	10.80	19.38%	
EVG	2.90	上漲	下跌	2.87	2.82	1.05%			3.02		
FIT	3.38	下跌	上漲		3.58			3.64	3.03	-7.14%	
GKM	15.10	下跌	上漲		15.41			11.42	14.95	32.17%	
HAH	13.70	上漲	上漲	12.80	12.69	7.03%		13.00	11.31	5.38%	
HAI	1.87	上漲	下跌	1.87	1.80	0.00%			1.93		
HAP	3.47	下跌	上漲		3.68			3.67	3.25	-5.45%	
HAR	3.51	下跌	下跌		3.99			3.71	3.65	-1.56%	
HCD	3.83	上漲	下跌	3.79	3.61	1.06%			4.34		
HDA	11.80	上漲	上漲	10.50	11.30	12.38%		11.30	10.27	4.42%	
HDC	16.25	上漲	上漲	15.25	15.22	6.56%		15.25	13.47	6.56%	
HHP	12.90	下跌	#N/A		14.64			-	#N/A		
HHS	3.28	下跌	下跌		3.44				3.69		
HII	11.15	下跌	下跌		11.71				13.42		
HQC	1.39	上漲	下跌	1.43	1.36	-2.80%			1.50		
HSL	7.53	下跌	下跌		7.84				9.64		
HUT	2.50	下跌	下跌		2.67				3.07		
HVG	3.15	下跌	下跌		3.48				4.67		
HVH	27.15	下跌	#N/A	26.15	27.98	7.01%	賣出	-	#N/A		
JVC	2.83	上漲	下跌	2.97	2.80	-4.71%			3.23		
KLF	1.30	下跌	下跌		1.61				1.79		
KMR	2.82	下跌	上漲		3.02			3.68	2.65	-23.37%	
LCG	10.40	上漲	下跌	10.45	10.24	-0.48%			11.44		
LGL	10.20	下跌	上漲		10.43			7.11	8.90	43.40%	
LHG	18.00	下跌	上漲		18.95			19.30	17.20	-6.74%	
LMH	18.25	上漲	#N/A	17.10	16.21	6.73%		-	#N/A		
MST	2.50	下跌	下跌		2.77				3.71		
NDN	17.60	上漲	上漲	14.10	16.32	24.82%		13.10	14.40	34.31%	
PHC	12.80	下跌	上漲		12.92			14.45	12.65	-11.42%	賣出



We Create Fortune

PVB	20.50	上漲	上漲	20.20	19.32	1.49%		20.10	16.79	1.99%	
PVC	7.60	下跌	上漲		8.14			7.10	6.21	7.04%	
PXL	5.60	下跌	下跌		5.89				7.35		
PXS	5.70	上漲	上漲	5.70	5.56	0.00%		4.85	4.34	17.53%	
QBS	3.16	下跌	下跌		3.36				3.36		
SFG	9.60	下跌	下跌		11.21				14.61		
SHI	8.79	上漲	上漲	8.39	8.03	4.77%		6.23	7.45	41.03%	
SJF	3.17	下跌	下跌		3.67				3.88		
SKG	11.75	下跌	下跌		12.22				12.61		
TDH	9.05	下跌	下跌		9.67			11.65	9.17	-21.29%	
TIG	3.30	下跌	上漲		3.49			3.20	3.03	3.12%	
TLD	5.20	下跌	下跌		5.51				6.07		
TLH	4.95	下跌	上漲		5.07			5.85	4.80	-15.38%	
TNI	11.25	上漲	下跌	11.10	10.19	1.35%			12.03		
TTF	3.12	下跌	上漲		3.31			3.99	3.03	-21.80%	
TTH	4.00	下跌	下跌		4.12				4.60		
TVB	20.10	上漲	上漲	17.40	18.65	15.52%			19.27		
TVC	14.20	上漲	上漲	12.50	13.29	13.60%			13.71		
VC3	22.70	下跌	上漲		23.24			22.00	21.35	3.18%	
VCR	15.70	下跌	下跌		21.37				32.17		
VNE	3.78	下跌	下跌		4.01			4.65	3.96	-14.88%	賣出
VPG	20.70	下跌	上漲		21.86			20.46	19.34	1.20%	
VRC	14.85	下跌	下跌		15.41				17.17		
YBM	11.95	上漲	下跌	10.95	11.31	9.13%			12.17		

We Create Fortune

胡志明市交易所 (HSX)

	收盤	漲跌%
VNI	994.95	0.66%
VN30	890.41	0.34%
VN Mid	968.94	0.14%
VN Small	816.96	0.42%

河內交易所 (HSX)

	收盤	漲跌%
HNI	106.76	0.30%
HN30	196.19	0.39%
VNX AllSh	867.79	0.40%

UPCOM 市場 (UPCoM)

	收盤	漲跌%
UPCoM	59.34	0.19%

外資交易	成交值(十億盾)	
買進	543.34	
賣出	503.58	
買超/賣超	39.76	

外資交易	成交值(十億盾)	
買進	15.34	
賣出	21.07	
買超/賣超	-5.73	

外資交易	成交值(十億盾)	
買進	26.12	
賣出	32.80	
買超/賣超	-6.68	

上漲排名/股碼	漲跌(VND)	漲跌%
SVC	2800	6.36%
TV2	8000	5.70%
HPG	850	3.94%
TCH	700	3.31%
DPG	1300	3.26%

上漲排名/股碼	漲跌(VND)	漲跌%
MBS	1400	9.52%
DHT	1700	4.52%
NDN	500	2.92%
INN	1000	2.78%
SHB	100	1.47%

上漲排名/股碼	漲跌(VND)	漲跌%
EVF	600	8.33%
C4G	600	7.41%
CTR	1600	4.06%
BSR	400	3.64%
SDI	2800	3.58%

下跌排名/股碼	漲跌(VND)	漲跌%
HVH	-2000	-6.86%
KOS	-1750	-6.39%
BWE	-700	-2.47%
PHR	-1700	-2.41%
DRC	-400	-2.03%

下跌排名/股碼	漲跌(VND)	漲跌%
VCR	-1700	-9.77%
DGC	-500	-1.55%
BCC	-100	-1.15%
SHS	-100	-1.08%
PVS	-200	-0.87%

下跌排名/股碼	漲跌(VND)	漲跌%
HTM	-700	-6.19%
HND	-600	-4.00%
SIP	-2000	-2.15%
WSB	-800	-1.59%
LPB	-100	-1.19%

*備註：市值>5,000 億盾；成交值>15 億盾

市值排名/股碼	十億盾	
VIC	408,204	
VHM	287,388	
VCB	285,213	
VNM	218,719	
GAS	204,218	

市值排名/股碼	十億盾	
ACB	38,288	
VCS	12,230	
VCG	11,617	
PVS	10,993	
PVI	8,643	

市值排名/股碼	十億盾	
ACV	177,933	
VGI	91,253	
VEA	82,445	
GVR	59,100	
MCH	57,804	

交易量排名/股碼	成交值	30 日均
ROS	19,144,330	13,356,188
HPG	9,773,450	6,093,059
NKG	7,887,990	1,804,714
STB	5,858,050	3,464,900
DLG	5,524,927	2,775,150

交易量排名/股碼	成交值	30 日均
PVS	2,465,600	3,132,212
ACB	2,117,782	1,454,938
SHB	1,688,419	4,728,804
CEO	1,681,030	842,261
MBS	1,593,050	189,762

交易量排名/股碼	成交值	30 日均
GEG	3,510,145	730,985
BSR	2,469,220	1,326,429
GVR	1,995,230	1,294,604
VGI	1,535,292	825,435
PXL	1,227,130	312,652

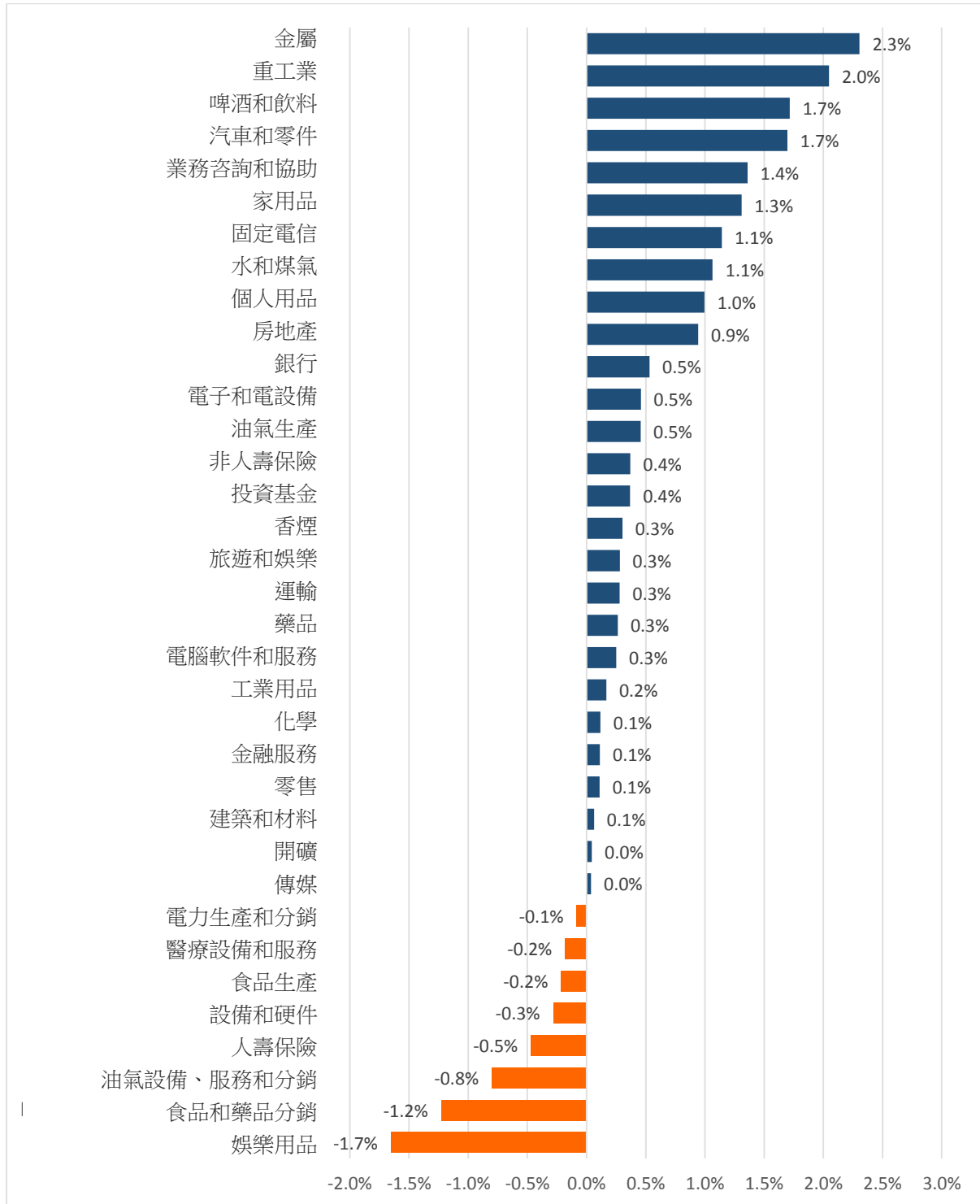
資料源: Bloomberg & Yuanta Research

資料源: Bloomberg & Yuanta Research

資料源: Bloomberg & Yuanta Research

We Create Fortune

各行業板塊的交易走勢



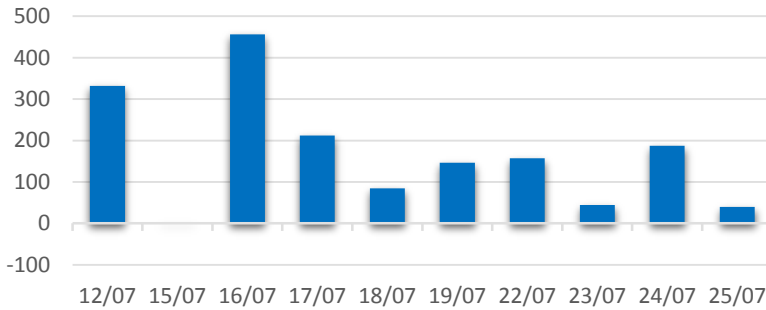
資料源: FiinPro – YSVN



We Create Fortune

外資買進賣統計

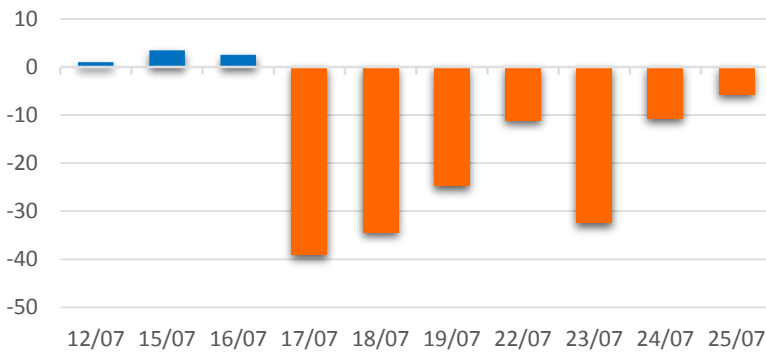
HSX 外資每日買/賣超



證券代碼	買超金額 (百萬盾)	證券代碼	賣超金額 (百萬盾)
HPG	56,089	VIC	61,282
VHM	55,826	STB	33,275
CTD	15,350	VNM	25,939
VRE	14,834	KDH	13,515
GAS	13,998	VJC	9,249

HSX 外資買/賣超的前 5 名

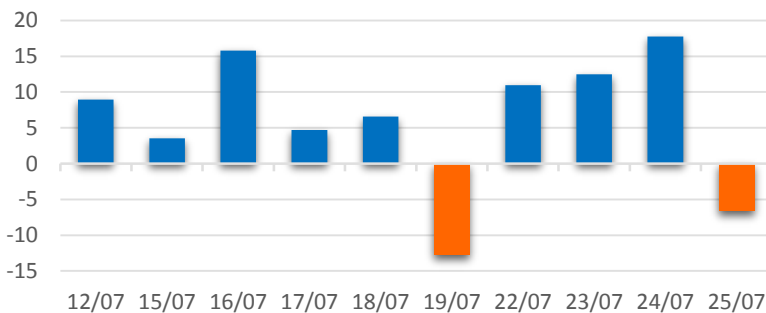
HNX 外資每日買/賣超



證券代碼	買超金額 (百萬盾)	證券代碼	賣超金額 (百萬盾)
PVS	1,551	DAE	2,827
AMV	917	CEO	2,644
TIG	306	SHS	2,197
DGC	275	VGS	1,156
TNG	171	VCS	379

HNX 外資買/賣超的前 5 名

UPCOM 外資每日買/賣超



證券代碼	買超金額 (百萬盾)	證券代碼	賣超金額 (百萬盾)
BSR	8,344	VEA	16,174
QNS	3,730	ACV	2,034
CTR	1,984	WSB	2,000
KDF	797	VGI	1,422
GVR	476	VTP	652

UPCOM 外資買/賣超的前 5 名

源: FimPro – YSVN



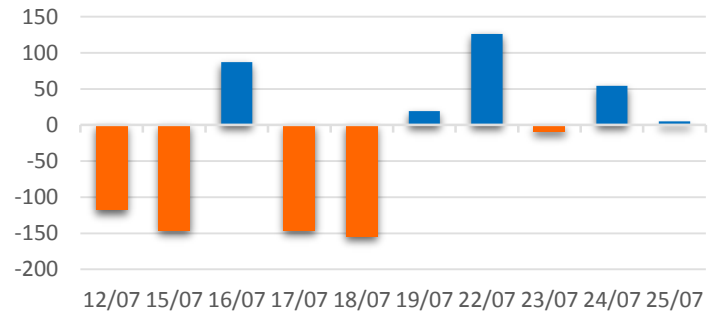
We Create **Fortune**

自營進出統計

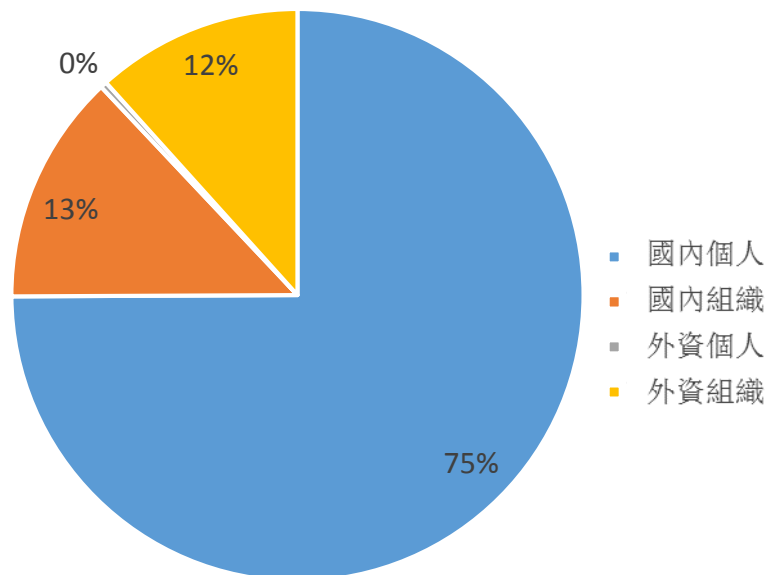
證券代碼	買超金額 (百萬盾)	證券代碼	賣超金額 (百萬盾)
E1VFN30	14,348	HPG	5,428
KDH	8,675	DHC	2,819
MWG	7,931	MWG	1,526
HPG	7,379	NLG	1,408
VPB	3,866	VIC	1,056

券商自營交易最大前名

券商自營交易每日買/賣超 (bil. VND)



越南證券市場投資人類別統計

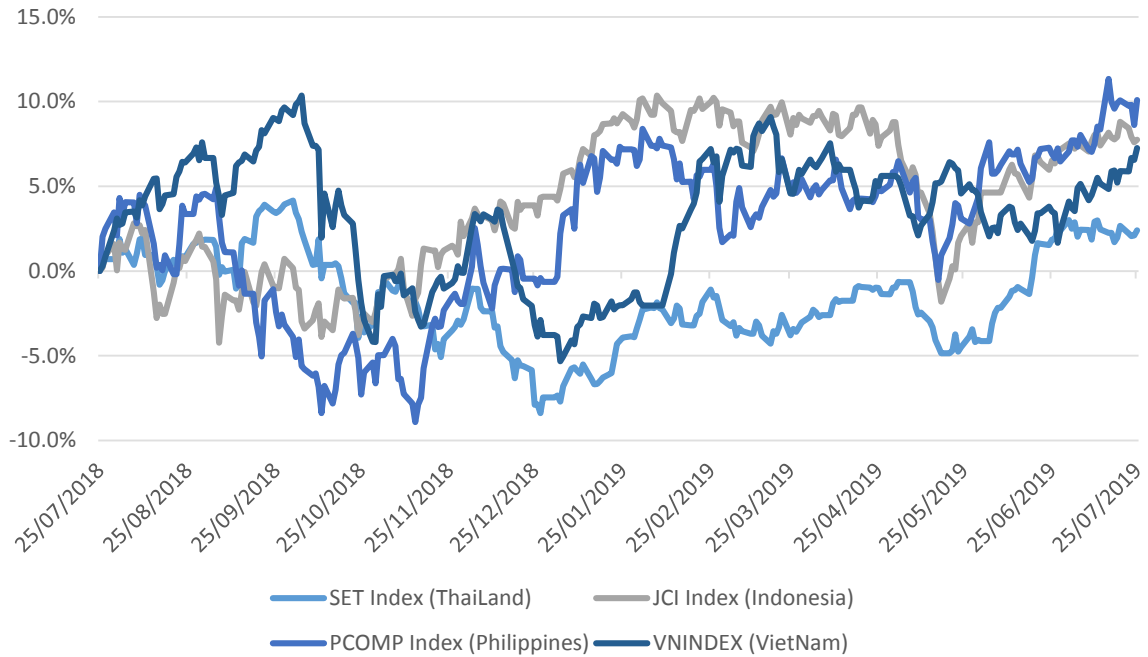


資料源: FiinPro – YSVN



We Create Fortune

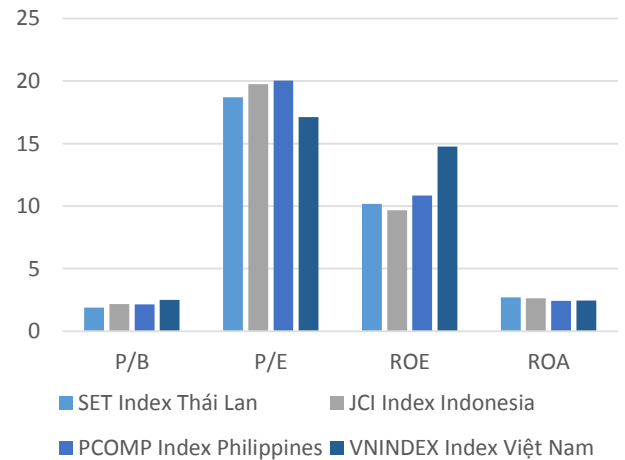
東南亞主要市場走勢比較



東南亞主要市場數據

		Thailand	Indonesia	Philippines	Vietnam
P/B		1.9x	2.2x	2.1x	2.5x
P/E		18.7x	19.7x	19.8x	17.0x
ROE	%	10.19	9.67	10.84	14.76
ROA	%	2.70	2.63	2.43	2.46
Vốn hóa	Tỷ USD	571.63	526.43	202.27	143.66
GTGD	Triệu USD	1.65	0.45	0.09	0.13
LS cổ tức	%	2.99	2.44	1.61	1.72

BloomBerg & YSVN





We Create **Fortune**

元大證券（越南）公司

個人客戶分析部

Nguyễn Thế Minh

研究分析經理

+84 28 3622 6868 ext 3826

minh.nguyen@yuanta.com.vn

Quách Đức Khánh

高級分析專員

+84 28 3622 6868 ext 3833

khanh.quach@yuanta.com.vn

Nguyễn Trịnh Ngọc Hồng

分析專員

+84 28 3622 6868 ext 3832

hong.nguyen@yuanta.com.vn

Pham Tan Phat

高級分析專員

+84 28 3622 6868 ext 3832

phat.pham@yuanta.com.vn

Đặng Phi Phôn

分析專員

+84 28 3622 6868 ext

phon.dang@yuanta.com.vn

個人客戶業務部

Nguyễn Thanh Tùng

總公司業務經理

+84 28 3622 6868 ext 3609

tung.nguyen@yuanta.com.vn

Nguyễn Việt Quang

河內分行經理

+84 28 3622 6868 ext 3404

quang.nguyen@yuanta.com.vn

Nguyễn Đức Hoàn

河內南部營業中心經理

+84 28 3622 6868 ext 3409

hoan.nguyen@yuanta.com.vn

Chung Kim Hoa

華人客戶部經理

+84 28 3622 6868 ext 3828

hoa.chung@yuanta.com.vn

Võ Thị Thu Thủy

平陽分行經理

+84 28 3622 6868 ext 3505

thuy.vo@yuanta.com.vn

Võ Đình Tuấn

峴港分行經理

+84 28 3622 6868 ext 3301

tuan.vo@yuanta.com.vn

Phù Vĩnh Quế

堤岸分行經理

+84 28 3622 6868

que.phu@yuanta.com.vn

Bùi Quốc Phong

同奈分行經理

+84 28 3622 6868

phong.bui@yuanta.com.vn



Appendix A: Important Disclosures

Analyst Certification

Each research analyst primarily responsible for the content of this research report, in whole or in part, certifies that with respect to each security or issuer that the analyst covered in this report: (1) all of the views expressed accurately reflect his or her personal views about those securities or issuers; and (2) no part of his or her compensation was, is, or will be, directly or indirectly, related to the specific recommendations or views expressed by that research analyst in the research report.

Ratings Definitions

BUY: We have a positive outlook on the stock based on our expected absolute or relative return over the investment period. Our thesis is based on our analysis of the company's outlook, financial performance, catalysts, valuation and risk profile. We recommend investors add to their position.

HOLD-Outperform: In our view, the stock's fundamentals are relatively more attractive than peers at the current price. Our thesis is based on our analysis of the company's outlook, financial performance, catalysts, valuation and risk profile.

HOLD-Underperform: In our view, the stock's fundamentals are relatively less attractive than peers at the current price. Our thesis is based on our analysis of the company's outlook, financial performance, catalysts, valuation and risk profile.

SELL: We have a negative outlook on the stock based on our expected absolute or relative return over the investment period. Our thesis is based on our analysis of the company's outlook, financial performance, catalysts, valuation and risk profile. We recommend investors reduce their position.

Under Review: We actively follow the company, although our estimates, rating and target price are under review.

Restricted: The rating and target price have been suspended temporarily to comply with applicable regulations and/or Yuanta policies.

Note: Yuanta research coverage with a Target Price is based on an investment period of 12 months. Greater China Discovery Series coverage does not have a formal 12 month Target Price and the recommendation is based on an investment period specified by the analyst in the report.

Global Disclaimer

© 2018 Yuanta. All rights reserved. The information in this report has been compiled from sources we believe to be reliable, but we do not hold ourselves responsible for its completeness or accuracy. It is not an offer to sell or solicitation of an offer to buy any securities. All opinions and estimates included in this report constitute our judgment as of this date and are subject to change without notice.

This report provides general information only. Neither the information nor any opinion expressed herein constitutes an offer or invitation to make an offer to buy or sell securities or other investments. This material is prepared for general circulation to clients and is not intended to provide tailored investment advice and does not take into account the individual financial situation and objectives of any specific person who may receive this report. Investors should seek financial advice regarding the appropriateness of investing in any securities, investments or investment strategies discussed or recommended in this report. The information contained in this report has been compiled from sources believed to be reliable but no representation or warranty, express or implied, is made as to its accuracy, completeness or correctness. This report is not (and should not be construed as) a solicitation to act as securities broker or dealer in any jurisdiction by any person or company that is not legally permitted to carry on such business in that jurisdiction.

Yuanta research is distributed in the United States only to Major U.S. Institutional Investors (as defined in Rule 15a-6 under the Securities Exchange Act of 1934, as amended and SEC staff interpretations thereof). All transactions by a US person in the securities mentioned in this report must be effected through a registered broker-dealer under Section 15 of the Securities Exchange Act of 1934, as amended. Yuanta research is distributed in Taiwan by Yuanta Securities Investment Consulting. Yuanta research is distributed in Hong Kong by Yuanta Securities (Hong Kong) Co. Limited, which is licensed in Hong Kong by the Securities and Futures Commission for regulated activities, including Type 4 regulated activity (advising on securities). In Hong Kong, this research report may not be redistributed, retransmitted or disclosed, in whole or in part or any form or manner, without the express written