

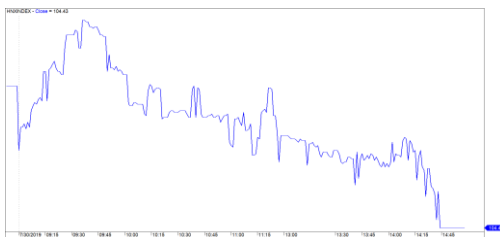
市場走勢 2019/7/30			
市場指數	VNI	HNI	UPCOM
收盤	986.02	104.43	58.43
%日	-1.19%	-0.82%	-1.27%
%週	-0.35%	-2.14%	-0.05%
%月	3.80%	0.89%	5.00%
%年	3.82%	-2.18%	16.19%
<b>成交值(十億盾)</b>			
當日	3,533	430	388
日均量/週	3,795	399	458
日均量/月	3,694	397	331
<b>外資進出</b>			
買進	335.00	3.92	54.55
賣出	512.09	53.34	30.08
買賣超	-177.10	-49.42	24.47
<b>市場漲跌家數</b>			
上漲	89	55	184
下跌	192	85	131
持平	108	227	577
<b>市場指標</b>			
P/E	17.04	9.42	19.29
總市值 (兆盾)	3,374	189	1,013
股息殖利率	1.78%	2.95%	3.56%

資料源: Bloomberg – YSVN

### VNINDEX



### HNXINDEX



### 市場走勢

越南三大版塊都出現拉回走勢。VN-Index 收盤下跌 1.19%，收於 986.02，HNX 指數也下跌 0.82%，收盤 104.43 點，Upcom 指數下跌 1.27%，收盤 58.43 點。在下跌趨勢中，配對交易量略微增加至 3.723 兆越盾。

指數下跌中，下跌家數超過上漲的家數。大型股帶頭下跌，包括 MWG (-2.2%)，VRE (-2.4%)，PNJ (-1.9%)，VIC (-1.5%)，DPM (-2.7%) 等公司，特別是之前上漲的 GAS (-1.8%)，MBB (-2.7%)，HPG (-2.7%)。VHM 在 ATC 收盤時反轉下跌 4.3%。VCB 略微拉回-0.5%，而 VCB 因有外資穩住股價。VN30 指數成份股只有兩檔上漲，SAB (1.1%)，SBT (0.6%)。其他較指數強勢的有 NLG (1.2%)，VHC (1.1%)，SZL (6.2%)，HAG (3%)，VPI (1.8%)，DRC (3.7%)。

外資淨賣超 2,030 億越盾，終止了連續的淨買超。賣超最多的個股，VJC (1320 億越盾)，CEO (450 億越盾)，HPG (330 億越盾)。買超的有，PLX (180 億越盾)，VCB (140 億越盾)。

### 短線市場觀點

我們認為市場可能會繼續調整，VN-Index 可能重新測試 980 點。同時，市場可能會在未來數盤進入積累階段，這可能是投資組合的重組期，負面因素是在未來數盤，隨著大型股可能會繼續遭受更大的拋售賣壓，短期風險也趨於增加。從更負面的方面看，許多股票已顯示出跌破之前短期低位的跡象。此外，投資者情緒較為悲觀，股票比重繼續大幅下降，表明短期策略仍是減少股票比例。

我們的趨勢指標仍維持 VN-Index 的短期趨勢上漲，支撐區位於 979.61 點，和 HNX-Index 的短期趨勢下跌，阻力區位於 108.27 點。因此，我們建議短線投資者可重組投資組合，以將股票比例降低至建議的比例。

**建議短線投資比重：35% 股票 / 65% 現金**

(股票趨勢追蹤圖在下一頁內更新)



We Create Fortune

### 技術分析圖



指數技術分析圖 VN-Index



指數技術分析圖 HNX-Index

指數	短期趨勢	中期趨勢	阻力區 1	阻力區 2	支撐區 1	支撐區 2
VN-Index	上漲	上漲	1,000	1,025	965	953
HNX-Index	下跌	下跌	108	110	105	101
VN30	上漲	上漲	895	935	877	863
VNMidcaps	上漲	上漲	992	1,030	969	963
VNSmallcaps	下跌	上漲	835	845	822	804



We Create Fortune

## 股票趨勢追蹤表

股票	價格	短期趨勢	中期趨勢	短期買進價格	短期止損	暫計短期利潤%	短期訊號	中期買進價格	中期止損	暫計中期獲利%	中期訊號
AAA	18.25	下跌	上漲		19.22			16.85	17.01	8.31%	
ACB	22.90	下跌	下跌		24.31				24.18		
ACV	84.00	下跌	上漲		85.28			90.00	81.77	-6.67%	
ANV	26.20	下跌	下跌		27.77				30.56		
ASM	6.70	下跌	下跌		7.05				7.66		
BFC	16.20	下跌	下跌		17.56				20.36		
BID	35.00	上漲	上漲	32.65	34.15	7.20%		33.40	31.23	4.79%	
BMP	47.85	下跌	上漲	44.50	48.33	8.61%	賣出	48.30	44.48	-0.93%	
BSR	10.90	下跌	下跌		11.64				13.56		
BVH	85.30	下跌	上漲		87.73			85.40	85.11	-0.12%	買進
BWE	25.55	下跌	上漲		28.21			20.00	25.45	27.75%	
CEO	10.20	下跌	下跌		10.94				11.33		
CII	21.90	下跌	下跌		22.69				23.79		
CMG	40.70	上漲	上漲	37.80	38.99	7.67%		23.20	32.35	75.43%	
CMX	27.50	上漲	上漲	23.75	24.44	15.79%		5.91	21.62	365.31%	
CSM	14.35	下跌	上漲		15.06			14.39	14.22	-0.28%	
CTD	114.00	上漲	上漲	102.00	106.76	11.76%		112.70	112.01	1.15%	買進
CTG	20.70	下跌	下跌		21.80				22.80		
CTI	23.10	下跌	下跌		23.32				24.90		
CTR	43.20	上漲	N/A	28.80	38.68	50.00%		-	3.70		
CVT	19.30	下跌	上漲		20.61			20.35	18.32	-5.16%	
DCM	8.38	上漲	下跌	8.50	8.01	-1.41%			8.60		
DGC	32.10	上漲	上漲	31.30	30.47	2.56%		31.90	31.31	0.63%	買進
DGW	22.50	下跌	上漲	21.85	22.69	3.83%	賣出	23.50	21.23	-4.26%	
DHA	36.00	上漲	上漲	32.25	34.73	11.63%		29.10	32.44	23.71%	
DHC	35.00	下跌	上漲		35.97			35.20	33.00	-0.57%	
DHG	99.90	下跌	下跌		105.05				113.13		
DIG	13.40	上漲	下跌	14.10	13.30	-4.96%			14.54		
DPG	43.00	上漲	上漲	39.40	40.26	9.14%		40.02	34.78	7.45%	
DPM	14.50	下跌	下跌		15.36				17.10		
DPR	42.20	下跌	上漲		44.48			42.50	40.21	-0.71%	
DQC	18.50	下跌	下跌	18.60	19.14	2.93%	賣出		20.27		
DRC	19.70	下跌	下跌		19.94				20.88		
DXG	18.00	下跌	下跌		18.86				20.75		
EIB	17.95	下跌	上漲		18.55			14.70	16.88	22.11%	

We Create Fortune

FCN	13.40	下跌	上漲		14.24			16.05	13.18	-16.51%	
FMC	29.95	上漲	下跌	28.95	29.48	3.45%			30.62		
FPT	47.80	上漲	上漲	45.20	47.55	5.75%		46.00	44.31	3.91%	
GAS	109.00	上漲	下跌	108.90	104.93	0.09%			113.06		
GEX	22.40	上漲	下跌	22.20	21.71	0.90%			23.15		
GIL	23.90	下跌	下跌		26.71				29.00		
GMD	26.40	下跌	下跌	27.10	26.49	-2.24%	賣出		27.99		
GTN	18.00	下跌	上漲		18.34			15.00	16.37	20.00%	
GVR	14.60	上漲	下跌	13.50	13.92	8.15%			N/A		
HAG	5.23	下跌	下跌		5.37				5.62		
HAX	18.50	下跌	上漲		19.60			15.75	17.24	17.46%	
HBC	13.65	下跌	下跌		14.90				17.06		
HCM	21.30	下跌	下跌		22.65				26.60		
HDB	26.00	上漲	下跌	27.60	25.94	-5.80%			28.59		
HDC	15.80	上漲	上漲	15.25	15.47	3.61%		15.25	13.47	3.61%	
HDG	35.30	上漲	上漲	32.70	34.82	7.95%		35.30	31.65	0.00%	
HNG	17.85	下跌	上漲		18.65			17.10	16.59	4.39%	
HPG	21.50	下跌	下跌	22.40	21.55	-3.81%	賣出		23.96		
HSG	7.28	下跌	上漲		7.69			9.30	7.01	-21.72%	
HT1	15.75	下跌	上漲		16.22			14.80	15.47	6.42%	
HUT	2.40	下跌	下跌		2.67				3.07		
HVN	41.90	下跌	上漲		43.70			39.00	38.75	7.44%	
KBC	14.80	下跌	上漲	14.30	14.94	4.49%	賣出	15.35	13.75	-3.58%	
KDH	21.85	下跌	下跌		22.57				24.14		
KSB	20.40	下跌	下跌		22.18				24.86		
LCG	9.70	下跌	下跌		10.86				11.44		
LDG	7.71	下跌	下跌		8.41				9.57		
LHG	17.70	下跌	上漲		18.78			19.30	17.32	-8.29%	
LPB	8.00	上漲	下跌	8.40	7.97	-4.76%			8.51		
LSS	5.13	下跌	下跌		5.42				5.84		
MBB	21.85	下跌	上漲	21.30	22.06	3.56%	賣出	21.85	20.15	0.00%	
MPC	35.90	上漲	下跌	35.70	34.99	0.56%			40.20		
MSN	79.90	上漲	下跌	80.70	77.18	-0.99%			86.73		
MSR	17.20	下跌	下跌		18.44				20.71		
MWG	103.70	下跌	上漲	88.30	104.46	18.30%	賣出	88.70	94.10	16.91%	
NDN	16.80	上漲	上漲	14.10	16.61	19.15%		13.70	14.71	22.63%	
NKG	6.05	下跌	下跌		6.34				7.08		
NLG	30.40	上漲	上漲	29.90	29.07	1.67%		28.70	27.83	5.92%	
NT2	25.60	下跌	下跌		26.10				28.54		

We Create Fortune

NTL	25.40	上漲	上漲	22.95	24.71	10.68%		10.45	22.09	143.06%	
NVL	58.40	下跌	下跌		60.25				62.33		
OIL	11.10	下跌	下跌		11.71				12.68		
PAC	32.00	下跌	下跌		33.55				37.32		
PC1	17.00	下跌	下跌		18.55				20.15		
PDR	26.50	上漲	上漲	24.10	25.97	9.96%		29.00	24.63	-8.62%	
PHR	67.50	上漲	上漲	61.20	65.98	10.29%		24.00	55.08	181.25%	
PLX	64.60	上漲	上漲	64.20	64.21	0.62%		62.40	58.93	3.53%	
PNJ	76.30	上漲	上漲	77.00	75.10	-0.91%		104.00	72.08	-26.63%	
POW	13.80	下跌	下跌		14.67			15.70	13.92	-11.37%	
PVT	17.20	上漲	下跌	17.45	16.58	-1.43%			17.62		
PPC	25.10	下跌	下跌		28.95			19.70	27.86	41.43%	賣出
PTB	64.70	下跌	上漲		69.97			64.00	64.57	1.09%	
PVB	20.90	上漲	上漲	20.20	20.11	3.47%		20.10	16.91	3.98%	
PVD	16.85	下跌	下跌		17.25			18.50	17.78	-3.88%	
PVI	35.80	下跌	下跌		37.62				39.70		
PVS	22.10	下跌	上漲		23.49			21.10	21.47	4.74%	
PXS	5.80	上漲	上漲	5.70	5.38	1.75%		4.85	4.61	19.59%	
QNS	31.40	上漲	上漲	33.80	30.47	-7.10%		33.80	27.71	-7.10%	
REE	32.60	下跌	上漲		33.82			33.33	31.19	-2.18%	
SAB	281.00	下跌	上漲		289.12			245.00	259.03	14.69%	
SAM	8.18	上漲	上漲	8.25	8.07	-0.85%		7.40	7.69	10.54%	
SCR	7.06	下跌	下跌		7.18				7.55		
SHI	8.75	上漲	上漲	8.39	8.03	4.29%		6.99	7.45	25.18%	
SJS	17.00	下跌	下跌		18.50			-	19.93		
SKG	11.70	下跌	下跌		12.17				12.61		
SSI	23.35	下跌	下跌		25.09				26.98		
STB	10.85	下跌	下跌		11.43				12.32		
TCB	20.70	上漲	下跌	21.40	20.43	-3.27%			22.88		
TCM	25.10	下跌	下跌		27.29				30.59		
TDH	9.00	下跌	下跌		9.61			11.65	9.17	-21.29%	
TLH	4.69	下跌	下跌		5.04			5.39	4.80	-11.00%	
TNG	18.90	下跌	上漲		21.63			12.00	18.79	57.50%	
VCB	80.60	上漲	上漲	69.20	76.02	16.47%		62.00	69.83	30.00%	
VCG	25.90	下跌	上漲		27.04			19.20	24.08	34.90%	
VCS	74.10	下跌	上漲		80.29			68.00	67.43	8.97%	
VGC	19.15	下跌	下跌		20.78				20.64		
VGT	9.40	下跌	下跌		10.31				11.62		
VHC	88.30	下跌	下跌		90.59				95.80		

We Create Fortune

VHM	84.00	下跌	下跌	81.00	84.10	3.83%	賣出		87.75		
VIB	18.60	上漲	上漲	17.00	18.24	9.41%		17.70	16.35	5.08%	
VIC	122.50	上漲	上漲	119.80	119.19	2.25%		112.00	108.25	9.38%	
VIP	5.00	下跌	下跌		5.40				5.95		
VJC	133.40	上漲	上漲	123.30	130.08	8.19%		124.50	120.97	7.15%	
VND	14.80	下跌	下跌		15.34				16.69		
VNG	19.25	下跌	下跌		19.91			21.50	20.58	-4.29%	賣出
VNM	123.50	上漲	下跌	126.90	123.30	-2.68%			133.60		
VPB	18.65	下跌	下跌		19.34				19.82		
VPI	42.20	上漲	下跌	42.20	41.91	0.00%	買進		42.86		
VRC	14.80	下跌	下跌		15.29				16.99		
VRE	35.85	下跌	上漲	35.75	36.22	1.30%	賣出	35.00	32.81	2.43%	
VSC	28.55	下跌	下跌		31.81				34.25		

### LARGECAPS 大型股票趨勢追蹤表

股票	價格	短期趨勢	中期趨勢	短期買進價格	短期止損	暫計短期利潤%	短期訊號	中期買進價格	中期止損	暫計中期獲利	中期訊號
ACB	22.90	下跌	下跌		24.31				24.18		
BID	35.00	上漲	上漲	32.65	34.15	7.20%		33.40	31.23	4.79%	
BSR	10.90	下跌	下跌		11.64				13.56		
BVH	85.30	下跌	上漲		87.73			85.40	85.11	-0.12%	買進
CTG	20.70	下跌	下跌	21.05	21.80	3.57%	賣出		22.80		
EIB	17.95	下跌	上漲		18.55			14.70	16.88	22.11%	
FPT	47.80	上漲	上漲	45.20	47.55	5.75%		41.00	44.31	16.59%	
GAS	109.00	上漲	下跌	108.90	104.93	0.09%			113.06		
HDB	26.00	上漲	下跌	27.60	25.94	-5.80%			28.59		
HNG	17.85	下跌	上漲		18.65			17.10	16.59	4.39%	
HPG	21.50	下跌	下跌	22.40	21.55	-3.81%	賣出		23.96		
HVN	41.90	下跌	上漲		43.70			39.00	38.75	7.44%	
KDH	21.85	下跌	下跌		22.57				24.14		
MBB	21.85	下跌	上漲	21.30	22.06	3.56%	賣出	21.27	20.15	2.72%	
MSN	79.90	上漲	下跌	80.70	77.18	-0.99%			86.73		
MWG	103.70	下跌	上漲	88.30	104.46	18.30%	賣出	88.70	94.10	16.91%	
NVL	58.40	下跌	下跌		60.25				62.33		
OIL	11.10	下跌	下跌		11.71				12.68		
PLX	64.60	上漲	N/A	64.20	64.21	0.62%		62.40	58.93	3.53%	
PNJ	76.30	上漲	上漲	77.00	75.10	-0.91%		77.88	72.08	-2.03%	

We Create Fortune

POW	13.80	下跌	下跌		14.67			15.70	13.92	-11.37%	
PVS	22.10	下跌	上漲		23.49			21.10	21.47	4.74%	
QNS	31.40	上漲	上漲	33.80	30.47	-7.10%		33.80	27.71	-7.10%	
REE	32.60	下跌	上漲		33.82			33.33	31.19	-2.18%	
ROS	27.30	下跌	下跌		28.83			34.80	27.33	-21.48%	
SSI	23.35	下跌	下跌		25.09				26.98		
STB	10.85	下跌	下跌		11.43				12.32		
TCB	20.70	上漲	下跌	21.40	20.43	-3.27%			22.88		
TPB	22.80	下跌	下跌		23.53				N/A		
VCB	80.60	上漲	上漲	69.20	76.02	16.47%		62.00	69.83	30.00%	
VCG	25.90	下跌	上漲		27.04			18.44	24.08	40.45%	
VEA	60.00	下跌	下跌	62.10	62.21	0.18%	賣出		N/A		
VGI	30.20	上漲	下跌	29.50	28.73	2.37%			N/A		
VHM	84.00	下跌	下跌	81.00	84.10	3.83%	賣出		87.75		
VIB	18.60	上漲	上漲	17.00	18.24	9.41%		17.70	16.35	5.08%	
VIC	122.50	上漲	上漲	119.80	119.19	2.25%		112.00	108.25	9.38%	
VJC	133.40	上漲	上漲	123.30	130.08	8.19%		124.50	120.97	7.15%	
VNM	123.50	上漲	下跌	126.90	123.30	-2.68%			133.60		
VPB	18.65	下跌	下跌		19.34				19.82		
VRE	35.85	下跌	上漲	35.75	36.22	1.30%	賣出	34.00	32.81	5.45%	

### MIDCAPS 中型股票趨勢追蹤表

股票	價格	短期趨勢	中期趨勢	短期買進價格	短期止損	暫計短期利潤%	短期訊號	中期買進價格	中期止損	暫計中期獲利%	中期訊號
AAA	18.25	下跌	上漲		19.22			16.85	17.01	8.31%	
ANV	26.20	下跌	下跌		27.77				30.56		
ASM	6.70	下跌	下跌		7.05				7.66		
BMP	47.85	下跌	上漲	44.50	48.33	8.61%	賣出	48.30	44.48	-0.93%	
BWE	25.55	下跌	上漲		28.21			19.44	25.45	31.43%	
C4G	8.30	上漲	#N/A	8.70	8.18	-4.60%		-	#N/A		
CEO	10.20	下跌	下跌		10.94				11.33		
CII	21.90	下跌	下跌		22.69				23.79		
CRE	25.10	上漲	#N/A	25.55	24.88	-1.76%		-	#N/A		
CTI	23.10	下跌	下跌		23.32				24.90		
CTR	43.20	上漲	#N/A	28.80	38.68	50.00%		-	#N/A		
DCM	8.38	上漲	下跌	8.50	8.01	-1.41%			8.60		
DHC	35.00	下跌	上漲		35.97			35.20	33.00	-0.57%	

We Create Fortune

DIG	13.40	上漲	下跌	14.10	13.30	-4.96%			14.54		
DPM	14.50	下跌	下跌		15.36				17.10		
DRC	19.70	下跌	下跌		19.94				20.88		
DXG	18.00	下跌	下跌		18.86				20.75		
E1VFN30	14.64	上漲	下跌	14.59	14.49	0.34%			15.16		
FCN	13.40	下跌	上漲		14.24			16.05	13.18	-16.51%	
FLC	4.08	下跌	下跌		4.26				4.63		
FTM	24.15	下跌	上漲		24.94			16.25	22.18	48.62%	
GEG	27.00	上漲	上漲	22.80	23.74	18.42%		12.90	20.50	109.30%	
GEX	22.40	上漲	下跌	22.20	21.71	0.90%			23.15		
GMD	26.40	下跌	下跌	27.10	26.49	-2.24%	賣出		27.99		
GTN	18.00	下跌	上漲		18.34			15.00	16.37	20.00%	
GVR	14.60	上漲	#N/A	13.50	13.92	8.15%		-	#N/A		
HAG	5.23	下跌	下跌		5.37				5.62		
HBC	13.65	下跌	下跌		14.90				17.06		
HCM	21.30	下跌	下跌		22.65				26.60		
HDG	35.30	上漲	上漲	32.70	34.82	7.95%		35.30	31.65	0.00%	
HPX	26.60	上漲	#N/A	26.60	25.86	0.00%		-	#N/A		
HSG	7.28	下跌	上漲		7.69			8.45	7.01	-13.87%	
HT1	15.75	下跌	上漲		16.22			14.80	15.47	6.42%	
IBC	21.25	上漲	上漲	20.90	21.18	1.67%		24.90	20.15	-14.66%	
IDI	6.95	下跌	下跌		7.33				8.29		
IJC	11.30	上漲	下跌	11.35	10.94	-0.44%			11.50		
ITA	3.02	下跌	上漲		3.19			3.20	2.83	-5.63%	
KBC	14.80	下跌	上漲	14.30	14.94	4.49%	賣出	15.35	13.75	-3.58%	
KSB	20.40	下跌	下跌		22.18				24.86		
LDG	7.71	下跌	下跌		8.41				9.57		
LPB	8.00	上漲	下跌	8.40	7.97	-4.76%			8.51		
MBS	15.80	上漲	#N/A	16.10	15.37	-1.86%		16.00	#N/A	#N/A	
MPC	35.90	上漲	下跌	35.70	34.99	0.56%			40.20		
NBB	21.10	下跌	上漲	22.00	21.14	-3.89%	賣出	21.50	19.30	-1.86%	
NKG	6.05	下跌	下跌		6.34				7.08		
NLG	30.40	上漲	上漲	29.90	29.07	1.67%		28.70	27.83	5.92%	
NT2	25.60	下跌	下跌		26.10				28.54		
NTC	192.80	上漲	#N/A	144.00	178.85	33.89%		120.00	#N/A	#N/A	
NTL	25.40	上漲	上漲	22.95	24.71	10.68%		9.33	22.09	172.20%	
NVB	7.90	下跌	下跌		8.26				9.00		
OGC	4.01	下跌	下跌		4.15				4.74		

We Create Fortune

PC1	17.00	下跌	下跌		18.55				20.15		
PDR	26.50	上漲	上漲	24.10	25.97	9.96%		23.60	24.63	12.31%	
PHR	67.50	上漲	上漲	61.20	65.98	10.29%		22.86	55.08	195.22%	
PPC	25.10	下跌	下跌		28.95			17.42	27.86	59.93%	賣出
PTB	64.70	下跌	上漲		69.97			60.78	64.57	6.45%	
PVD	16.85	下跌	下跌		17.25			18.50	17.78	-3.88%	
PVI	35.80	下跌	下跌		37.62				39.70		
PVT	17.20	上漲	下跌	17.45	16.58	-1.43%			17.62		
QCG	4.40	上漲	下跌	4.62	4.31	-4.76%			5.32		
SAM	8.18	上漲	上漲	8.25	8.07	-0.85%		7.40	7.69	10.54%	
SBT	16.55	下跌	下跌		16.66				18.08		
SCR	7.06	下跌	下跌		7.18				7.55		
SHB	6.60	下跌	下跌		7.06				7.42		
SHS	8.80	下跌	下跌		9.67			12.10	9.22	-23.84%	
SJS	17.00	下跌	下跌		18.50				19.93		
STK	22.10	下跌	上漲		23.87			17.00	21.12	30.00%	
SZC	22.50	上漲	#N/A	20.45	21.48	10.02%		-	#N/A		
TCH	21.95	上漲	下跌	22.05	20.84	-0.45%			22.45		
TCM	25.10	下跌	下跌		27.29				30.59		
TNG	18.90	下跌	上漲		21.63			12.00	18.79	57.50%	
TTB	24.30	上漲	上漲	22.60	23.52	7.52%			24.16		
VCI	33.50	上漲	下跌	32.30	32.11	3.72%			35.72		
VGT	9.40	下跌	下跌		10.31				11.62		
VHC	88.30	下跌	下跌		90.59				95.80		
VND	14.80	下跌	下跌		15.34				16.69		
VNG	19.25	下跌	下跌		19.91			21.50	20.58	-4.29%	賣出
VPI	42.20	上漲	下跌	42.20	41.91	0.00%	買進		42.86		

### MALLCAPS 小型股票趨勢追蹤表

股票	價格	短期趨勢	中期趨勢	短期買進價格	短期止損	暫計短期利潤%	短期訊號	中期買進價格	中期止損	暫計中期獲利%	中期訊號
AAV	10.40	上漲	#N/A	9.40	9.29	10.64%		16.85	#N/A	#N/A	
AGR	4.16	下跌	上漲		4.36			3.99	3.69	4.26%	
AMD	1.76	下跌	下跌		1.87				2.08		
APG	9.11	上漲	上漲	8.50	8.97	7.18%		9.90	7.90	-7.98%	
ART	2.30	下跌	下跌		2.55				3.00		
BCC	8.30	下跌	上漲		9.06			7.70	7.70	7.79%	

We Create Fortune

BCG	5.70	下跌	上漲		5.76			6.39	5.41	-10.80%	
C69	20.50	上漲	上漲	8.80	18.53	132.95%		5.30	13.87	286.79%	
CCL	7.07	上漲	上漲	6.38	6.43	10.82%		3.46	4.94	104.34%	
CRC	16.20	上漲	下跌	15.05	15.86	7.64%			17.35		
CVT	19.30	下跌	上漲		20.61			20.35	18.32	-5.16%	
DAG	6.90	上漲	下跌	6.55	6.71	5.34%		7.09	7.01	-1.17%	買進
DAH	12.95	下跌	上漲		14.08			4.66	11.21	177.65%	
DGW	22.50	下跌	上漲	21.85	22.69	3.83%	賣出	23.50	21.23	-4.26%	
DLG	1.49	下跌	下跌		1.56				1.65		
DRH	6.52	下跌	下跌		7.07				7.76		
DTD	15.20	上漲	上漲	15.00	14.37	1.33%		12.90	11.85	17.83%	
EVG	2.83	上漲	下跌	2.87	2.82	-1.39%			3.02		
FIT	3.40	下跌	上漲		3.56			3.64	3.03	-6.59%	
GKM	14.90	下跌	下跌		15.41			11.42	14.95	30.87%	
HAH	13.30	上漲	上漲	12.80	12.96	3.91%		13.00	11.87	2.31%	
HAI	1.83	上漲	下跌	1.87	1.80	-2.14%			1.93		
HAP	3.48	下跌	上漲		3.64			3.67	3.25	-5.18%	
HAR	3.38	下跌	下跌		3.65			3.71	3.65	-1.56%	賣出
HCD	3.84	下跌	下跌	3.79	3.85	1.69%	賣出		4.34		
HDA	12.40	上漲	上漲	10.50	11.30	18.10%		11.30	10.56	9.73%	
HDC	15.80	上漲	上漲	15.25	15.47	3.61%		15.25	13.47	3.61%	
HHP	13.30	下跌	#N/A		14.59			-	#N/A		
HHS	3.28	下跌	下跌		3.41				3.69		
HII	11.10	下跌	下跌		11.52				13.03		
HQC	1.39	上漲	下跌	1.43	1.36	-2.80%			1.50		
HSL	7.80	下跌	下跌		7.84				9.64		
HUT	2.40	下跌	下跌		2.67				3.07		
HVG	2.99	下跌	下跌		3.32				4.67		
HVH	25.40	下跌	#N/A		27.21			-	#N/A		
JVC	2.77	下跌	下跌		2.96				3.22		
KLF	1.30	下跌	下跌		1.57				1.79		
KMR	2.78	下跌	上漲		2.97			3.68	2.65	-24.46%	
LCG	9.70	下跌	下跌		10.86				11.44		
LGL	10.20	下跌	上漲		10.43			7.11	8.90	43.40%	
LHG	17.70	下跌	上漲		18.78			19.30	17.32	-8.29%	
LMH	16.50	下跌	#N/A		18.00			-	#N/A		
MST	2.40	下跌	下跌		2.75				3.59		
NDN	16.80	上漲	上漲	14.10	16.61	19.15%		13.10	14.71	28.20%	
PHC	12.60	下跌	下跌		12.92				14.07		



We Create Fortune

PVB	20.90	上漲	上漲	20.20	20.11	3.47%		20.10	16.91	3.98%	
PVC	7.50	下跌	上漲		7.95			7.10	6.67	5.63%	
PXL	5.30	下跌	下跌		5.89				7.13		
PXS	5.80	上漲	上漲	5.70	5.38	1.75%		4.85	4.61	19.59%	
QBS	3.06	下跌	下跌		3.36				3.36		
SFG	9.79	下跌	下跌		10.79				13.67		
SHI	8.75	上漲	上漲	8.39	8.03	4.29%		6.23	7.45	40.39%	
SJF	3.02	下跌	下跌		3.52				3.88		
SKG	11.70	下跌	下跌		12.17				12.61		
TDH	9.00	下跌	下跌		9.61			11.65	9.17	-21.29%	
TIG	3.30	下跌	上漲		3.49			3.20	3.03	3.12%	
TLD	5.38	下跌	下跌		5.51				6.07		
TLH	4.69	下跌	下跌		5.04			5.85	4.80	-18.00%	
TNI	10.85	上漲	下跌	11.10	10.66	-2.25%			11.98		
TTF	3.12	下跌	上漲		3.28			3.99	3.03	-21.80%	
TTH	3.80	下跌	下跌		4.08				4.60		
TVB	20.30	上漲	上漲	17.40	18.73	16.67%		20.10	19.27	1.00%	買進
TVC	14.40	上漲	上漲	12.50	13.52	15.20%		14.30	13.71	0.70%	買進
VC3	22.70	下跌	上漲		23.24			22.00	21.35	3.18%	
VCR	17.90	下跌	下跌		19.03				28.96		
VNE	3.76	下跌	下跌		3.98				4.56		
VPG	20.60	下跌	上漲		21.66			20.46	19.34	0.71%	
VRC	14.80	下跌	下跌		15.29				16.99		
YBM	11.60	上漲	下跌	10.95	11.31	5.94%			12.01		



We Create Fortune

胡志明市交易所 (HSX)

	收盤	漲跌%
VNI	986.02	-1.19%
VN30	877.92	-1.20%
VN Mid	955.64	-0.68%
VN Small	808.59	-0.71%

河內交易所 (HSX)

	收盤	漲跌%
HNI	104.43	-0.82%
HN30	190.57	-1.26%
VNX AllSh	854.7	-1.24%

UPCOM 市場 (UPCoM)

	收盤	漲跌%
UPCoM	58.43	-1.27%

外資交易	成交值(十億盾)	
買進	335	
賣出	512.09	
買超/賣超	-177.1	

外資交易	成交值(十億盾)	
買進	3.92	
賣出	53.34	
買超/賣超	-49.42	

外資交易	成交值(十億盾)	
買進	54.55	
賣出	30.08	
買超/賣超	24.47	

上漲排名/股碼	漲跌(VND)	漲跌%
SZL	3200	6.20%
DRC	700	3.68%
TIP	1200	3.22%
VPD	550	3.17%
D2D	2400	3.08%

上漲排名/股碼	漲跌(VND)	漲跌%
VCR	1600	9.82%
TVC	300	2.13%
TAR	100	0.33%
CEO	0	0.00%
HUT	0	0.00%

上漲排名/股碼	漲跌(VND)	漲跌%
VEF	8100	7.01%
GEG	1300	5.06%
SIP	3500	3.95%
SAS	1300	3.80%
LTG	800	3.52%

下跌排名/股碼	漲跌(VND)	漲跌%
YEG	-4600	-6.87%
DQC	-1150	-5.85%
VSC	-1750	-5.78%
PPC	-1400	-5.28%
LCG	-500	-4.90%

下跌排名/股碼	漲跌(VND)	漲跌%
NTP	-2800	-7.04%
TNG	-1400	-6.90%
SHS	-300	-3.30%
SHB	-200	-2.94%
DGC	-600	-1.83%

下跌排名/股碼	漲跌(VND)	漲跌%
MNB	-4900	-14.04%
SDI	-7300	-9.10%
VEA	-3400	-5.36%
VGT	-400	-4.08%
BSR	-400	-3.54%

\*備註：市值>5,000 億盾；成交值>15 億盾

市值排名/股碼	十億盾	
VIC	416,234	
VCB	300,419	
VHM	294,087	
VNM	215,060	
GAS	212,448	

市值排名/股碼	十億盾	
ACB	37,290	
VCS	11,744	
VCG	11,529	
PVS	10,611	
PVI	8,412	

市值排名/股碼	十億盾	
ACV	180,095	
VGI	94,973	
VEA	84,201	
GVR	58,964	
MCH	56,940	

交易量排名/股碼	成交值	30 日均
ROS	11,048,300	13,412,485
AAA	6,573,840	3,812,823
HPG	6,426,110	6,705,471
HAG	5,706,120	3,840,325
TPB	5,237,650	816,545

交易量排名/股碼	成交值	30 日均
SHB	6,260,977	3,972,592
CEO	6,076,290	1,095,333
TNG	2,306,033	1,095,903
PVS	2,257,457	3,121,491
MPT	1,540,250	387,582

交易量排名/股碼	成交值	30 日均
GVR	1,770,462	1,421,473
VGT	1,555,950	340,116
VEA	1,293,067	460,471
BSR	1,271,920	1,260,316
GSM	949,000	1,033

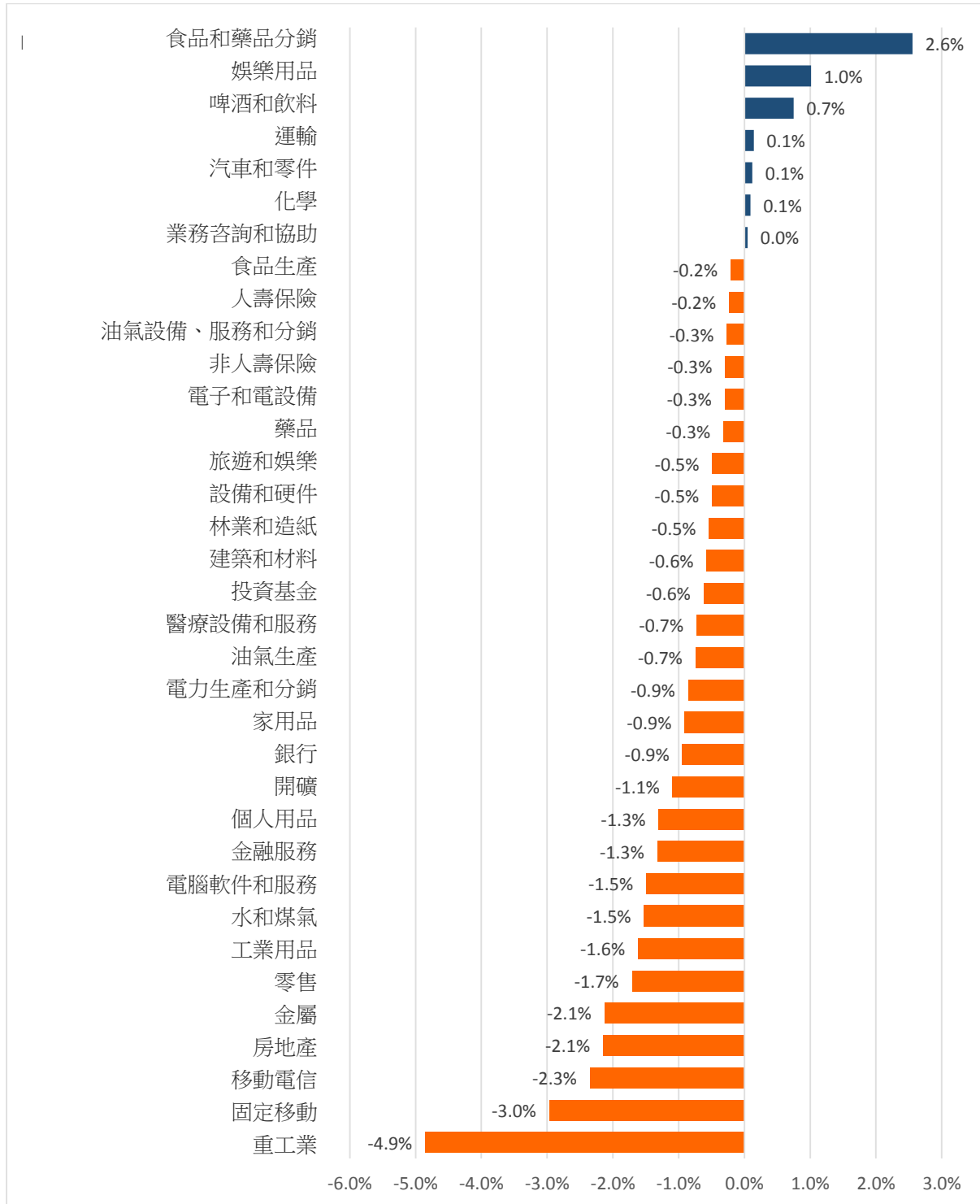
資料源: Bloomberg & Yuanta Research

資料源: Bloomberg & Yuanta Research

資料源: Bloomberg & Yuanta Research

We Create Fortune

## 各行業板塊的交易走勢



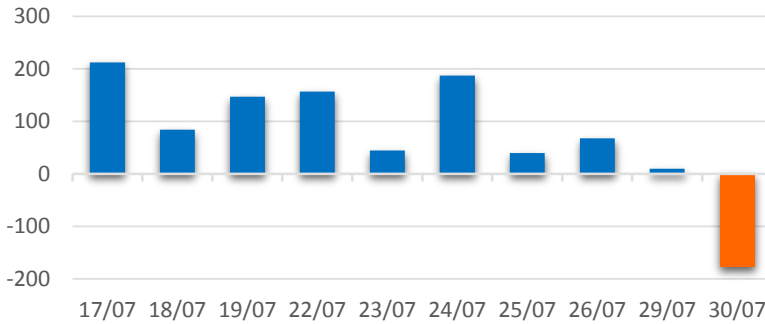
資料源: FiinPro – YSVN



We Create Fortune

## 外資買進賣統計

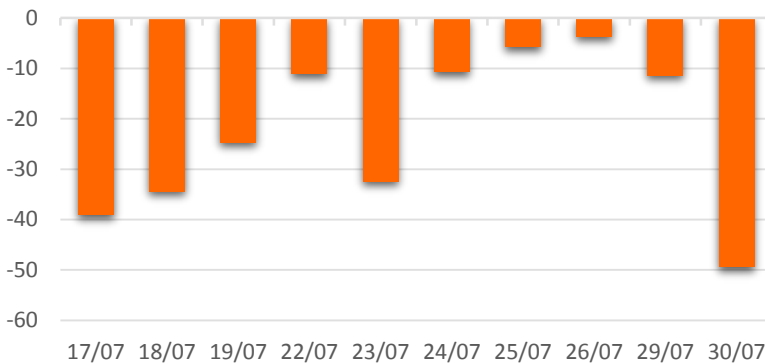
HSX 外資每日買/賣超



證券代碼	買超金額 (百萬盾)	證券代碼	賣超金額 (百萬盾)
PLX	17,960	VJC	131,505
VCB	13,988	HPG	32,523
VRE	10,768	VNM	23,202
VHM	10,503	KDH	20,007
GEX	8,971	POW	11,734

HSX 外資買/賣超的前 5 名

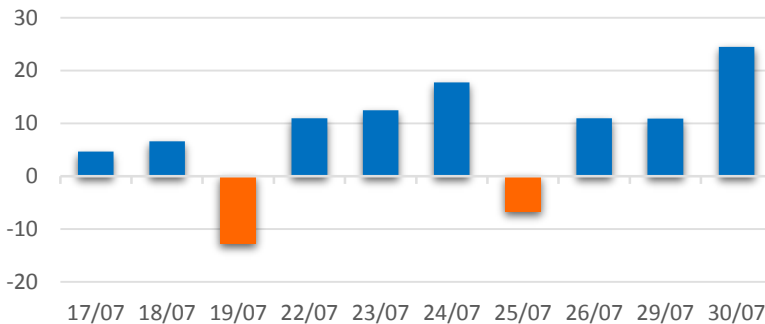
HNX 外資每日買/賣超



證券代碼	買超金額 (百萬盾)	證券代碼	賣超金額 (百萬盾)
DGC	633	CEO	45,277
VCS	233	TNG	3,053
IDV	153	PVS	1,495
TTT	152	VGS	796
DP3	124	VNR	195

HNX 外資買/賣超的前 5 名

UPCOM 外資每日買/賣超



證券代碼	買超金額 (百萬盾)	證券代碼	賣超金額 (百萬盾)
QNS	5,986	ACV	2,570
VEA	11,273	ACV	7,211
GEG	8,394	SAS	630
QNS	8,206	VGT	423
BSR	2,739	CTR	268
LTG	467	VTK	19

UPCOM 外資買/賣超的前 5 名

源: FiinPro – YSVN



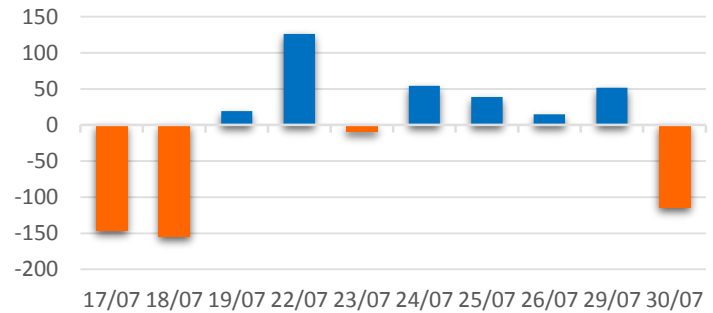
We Create **Fortune**

## 自營進出統計

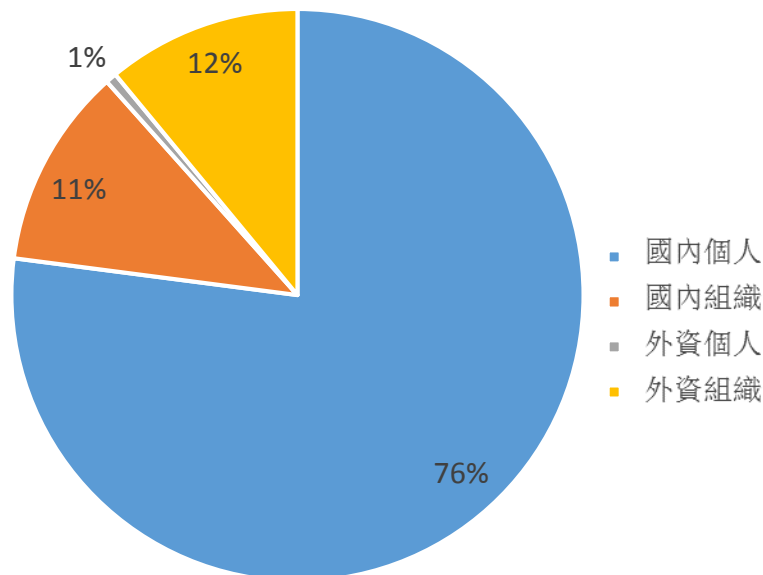
證券代碼	買超金額 (百萬盾)	證券代碼	賣超金額 (百萬盾)
KDH	8,732	TPB	109,154
HPG	8,237	FPT	11,732
HNG	7,174	SAB	3,102
E1VFN30	6,761	PLX	2,907
VIC	5,314	DIG	2,856

券商自營交易最大前名

券商自營交易每日買/賣超  
(bil. VND)



## 越南證券市場投資人類別統計

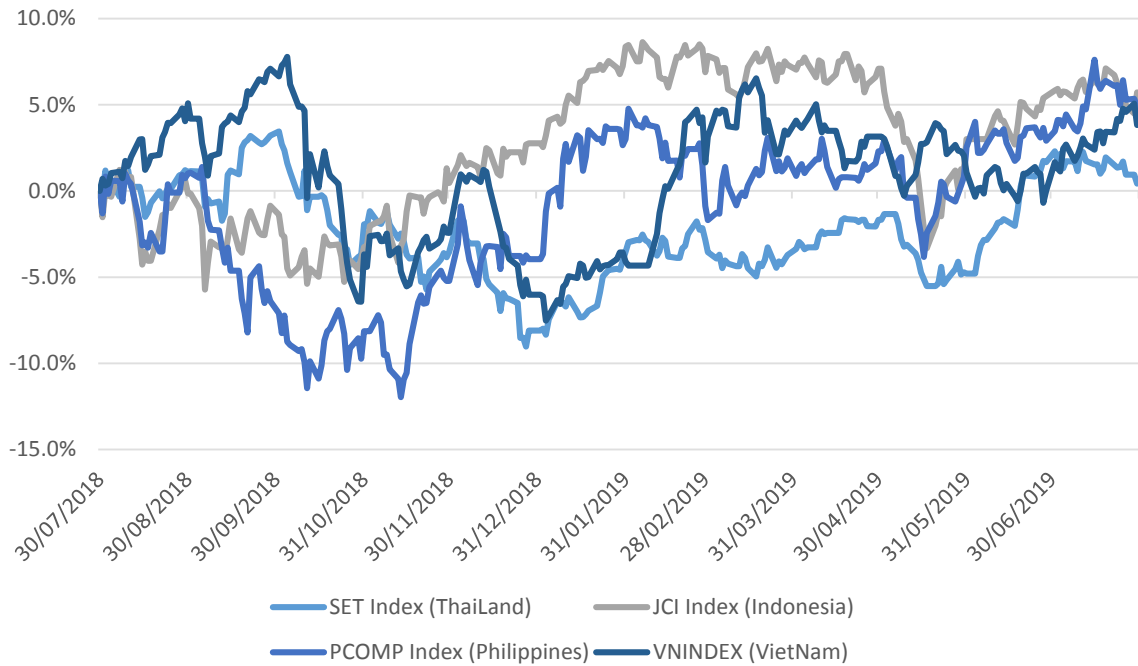


資料源: FiinPro – YSVN



We Create Fortune

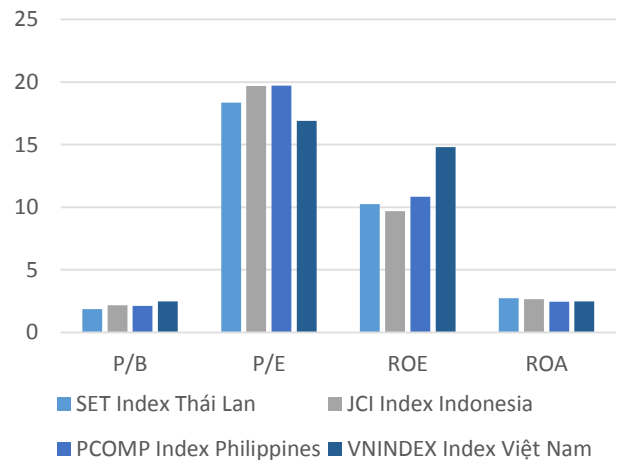
### 東南亞主要市場走勢比較



### 東南亞主要市場數據

		Thailand	Indonesia	Philippines	Vietnam
P/B		1.9x	2.2x	2.1x	2.5x
P/E		18.3x	19.7x	19.7x	16.9x
ROE	%	10.25	9.70	10.85	14.79
ROA	%	2.72	2.64	2.43	2.47
Vốn hóa	Tỷ USD	572.51	516.80	202.21	145.11
GTGD	Triệu USD	1.48	0.44	0.06	0.12
LS cổ tức	%	3.04	2.44	1.62	1.73

BloomBerg & YSVN





We Create **Fortune**

## 元大證券（越南）股份公司

### 個人客戶分析部

**Nguyễn Thế Minh**

研究分析經理

+84 28 3622 6868 ext 3826

minh.nguyen@yuantan.com.vn

**Quách Đức Khánh**

高級分析專員

+84 28 3622 6868 ext 3833

khanh.quach@yuantan.com.vn

**Nguyễn Trịnh Ngọc Hồng**

分析專員

+84 28 3622 6868 ext 3832

hong.nguyen@yuantan.com.vn

**Phạm Tấn Phát**

高級分析專員

+84 28 3622 6868 ext 3832

phat.pham@yuantan.com.vn

**Đặng Phi Phôn**

分析專員

+84 28 3622 6868 ext

phon.dang@yuantan.com.vn

### 個人客戶業務部

**Nguyễn Thanh Tùng**

總公司業務經理

+84 28 3622 6868 ext 3609

tung.nguyen@yuantan.com.vn

**Nguyễn Việt Quang**

河內分行經理

+84 28 3622 6868 ext 3404

quang.nguyen@yuantan.com.vn

**Nguyễn Đức Hoàn**

河內南部營業中心經理

+84 28 3622 6868 ext 3409

hoan.nguyen@yuantan.com.vn

**Chung Kim Hoa**

華人客戶部經理

+84 28 3622 6868 ext 3828

hoa.chung@yuantan.com.vn

**Võ Thị Thu Thủy**

平陽分行經理

+84 28 3622 6868 ext 3505

thuy.vo@yuantan.com.vn

**Võ Đình Tuấn**

峴港分行經理

+84 28 3622 6868 ext 3301

tuan.vo@yuantan.com.vn

**Phù Vĩnh Quế**

堤岸分行經理

+84 28 3622 6868

que.phu@yuantan.com.vn

**Bùi Quốc Phong**

同奈分行經理

+84 28 3622 6868

phong.bui@yuantan.com.vn



We Create **Fortune**

## Appendix A: Important Disclosures

### Analyst Certification

Each research analyst primarily responsible for the content of this research report, in whole or in part, certifies that with respect to each security or issuer that the analyst covered in this report: (1) all of the views expressed accurately reflect his or her personal views about those securities or issuers; and (2) no part of his or her compensation was, is, or will be, directly or indirectly, related to the specific recommendations or views expressed by that research analyst in the research report.

### Ratings Definitions

**BUY:** We have a positive outlook on the stock based on our expected absolute or relative return over the investment period. Our thesis is based on our analysis of the company's outlook, financial performance, catalysts, valuation and risk profile. We recommend investors add to their position.

**HOLD-Outperform:** In our view, the stock's fundamentals are relatively more attractive than peers at the current price. Our thesis is based on our analysis of the company's outlook, financial performance, catalysts, valuation and risk profile.

**HOLD-Underperform:** In our view, the stock's fundamentals are relatively less attractive than peers at the current price. Our thesis is based on our analysis of the company's outlook, financial performance, catalysts, valuation and risk profile.

**SELL:** We have a negative outlook on the stock based on our expected absolute or relative return over the investment period. Our thesis is based on our analysis of the company's outlook, financial performance, catalysts, valuation and risk profile. We recommend investors reduce their position.

**Under Review:** We actively follow the company, although our estimates, rating and target price are under review.

**Restricted:** The rating and target price have been suspended temporarily to comply with applicable regulations and/or Yuanta policies.

Note: Yuanta research coverage with a Target Price is based on an investment period of 12 months. Greater China Discovery Series coverage does not have a formal 12 month Target Price and the recommendation is based on an investment period specified by the analyst in the report.

### Global Disclaimer

© 2018 Yuanta. All rights reserved. The information in this report has been compiled from sources we believe to be reliable, but we do not hold ourselves responsible for its completeness or accuracy. It is not an offer to sell or solicitation of an offer to buy any securities. All opinions and estimates included in this report constitute our judgment as of this date and are subject to change without notice.

This report provides general information only. Neither the information nor any opinion expressed herein constitutes an offer or invitation to make an offer to buy or sell securities or other investments. This material is prepared for general circulation to clients and is not intended to provide tailored investment advice and does not take into account the individual financial situation and objectives of any specific person who may receive this report. Investors should seek financial advice regarding the appropriateness of investing in any securities, investments or investment strategies discussed or recommended in this report. The information contained in this report has been compiled from sources believed to be reliable but no representation or warranty, express or implied, is made as to its accuracy, completeness or correctness. This report is not (and should not be construed as) a solicitation to act as securities broker or dealer in any jurisdiction by any person or company that is not legally permitted to carry on such business in that jurisdiction.

Yuanta research is distributed in the United States only to Major U.S. Institutional Investors (as defined in Rule 15a-6 under the Securities Exchange Act of 1934, as amended and SEC staff interpretations thereof). All transactions by a US person in the securities mentioned in this report must be effected through a registered broker-dealer under Section 15 of the Securities Exchange Act of 1934, as amended. Yuanta research is distributed in Taiwan by Yuanta Securities Investment Consulting. Yuanta research is distributed in Hong Kong by Yuanta Securities (Hong Kong) Co. Limited, which is licensed in Hong Kong by the Securities and Futures Commission for regulated activities, including Type 4 regulated activity (advising on securities). In Hong Kong, this research report may not be redistributed, retransmitted or disclosed, in whole or in part or any form or manner, without the express written