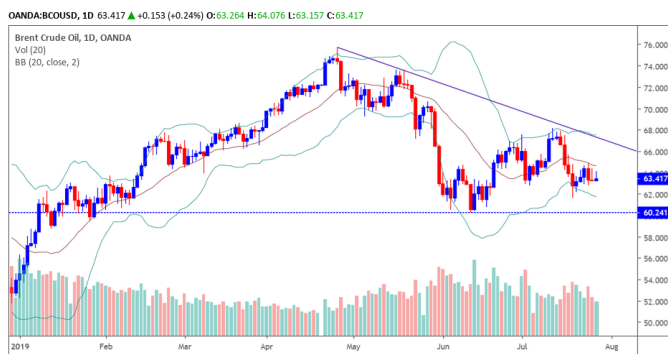


DIỄN BIẾN THỊ TRƯỜNG THẾ GIỚI

Đồng USD tiếp tục tiến về vùng đỉnh cũ trước thời điểm diễn ra cuộc họp của Fed vào tuần này, điều này đã khiến giá hàng hóa cũng bị ảnh hưởng tiêu cực, đặc biệt giá dầu Brent tiếp tục đi ngang dưới đường trung bình 20 ngày và xu hướng ngắn hạn vẫn duy trì ở mức GIẢM.



Diễn biến giá của giá dầu Brent

Chỉ số Dow Jones hồi phục nhẹ khi tiếp tục có nhiều cổ phiếu công bố BCTC quý 2/2019 tích cực. Đồ thị giá của chỉ số này vẫn tiếp tục biến động hẹp quanh mức đường trung bình 20 ngày, tức là mức 27,000 điểm. Đồng thời, xu hướng ngắn hạn vẫn duy trì ở mức TĂNG và đồ thị giá vẫn chưa hình thành mô hình đảo chiều ngắn hạn.



Diễn biến giá của chỉ số Dow Jones

Mã	Ngày	Thay đổi (.000)	M/B ước tính (tỷ)	Tỷ lệ Premium
VanEck	26/07	-	-	0.54%
DB FTSE	25/07	-	-	-0.23%
Ishares MSCI Frontier 100 ETF	26/07	-	-	1.20%
Kim Kindex VN30	25/07	-	-	-0.53%
E1VFN30	25/07	-	-	0.12%

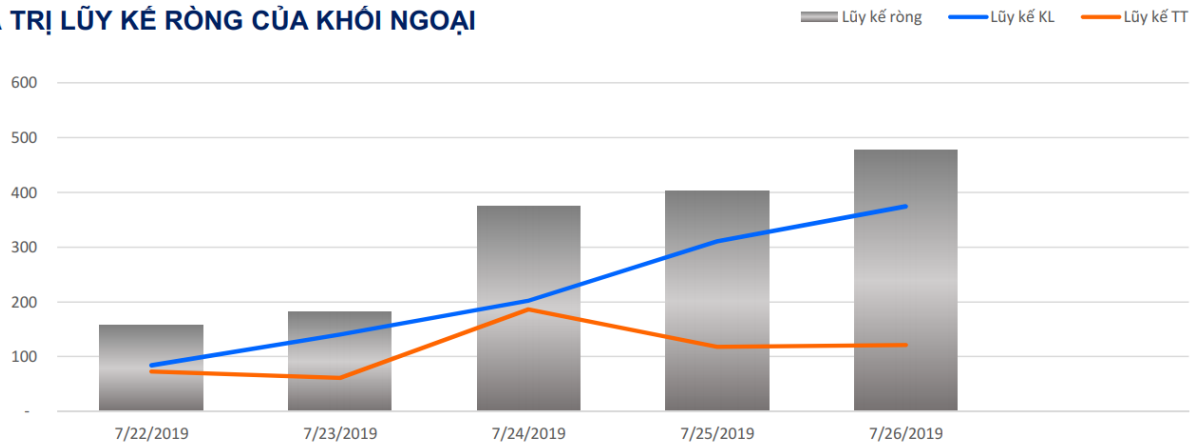


We Create **Fortune**

DIỄN BIẾN THỊ TRƯỜNG VIỆT NAM

Khối ngoại tiếp tục mua ròng, bất chấp thị trường điều chỉnh. Kết thúc tuần giao dịch 22 – 26/07/2019, khối ngoại đã mua ròng hơn 478 tỷ trên cả ba sàn. Top cổ phiếu mua ròng phải kể đến như PLX, VHM, VCB, VJC,... phần lớn đây là những cổ phiếu có mức Stock Rating cao cho thấy xu hướng trung hạn cũng bền vững. Xu hướng mua ròng của khối ngoại cũng thể hiện trạng thái lạc quan hơn của thị trường.

GIÁ TRỊ LŨY KẾ RÒNG CỦA KHỐI NGOẠI



Diễn biến mua ròng của khối ngoại tuần 22 – 26/07/2019

CẬP NHẬT KẾT QUẢ KINH DOANH QUÝ 2/2019

Theo số thống kê mới nhất của chúng tôi, 37% doanh nghiệp công bố KQKD quý 2/2019 và phần lớn vẫn chưa khả quan. Chúng tôi vẫn chưa nhận thấy điểm sáng ở bất cứ ngành nào trong mùa BCTC này và hơn 51% doanh nghiệp tăng trưởng âm và báo lỗ.

	Toàn TT	HOSE	HNX	UPCOM	VN30	HNX30
Tổng công ty	1650	389	367	892	30	30
Số DN công bố	615	188	242	185	7	17
% Dn công bố	37%	48%	66%	21%	23%	57%
Số DN báo lãi	521	178	201	142	7	16
Số DN tăng lãi	300	99	114	87	5	7
Số DN giảm lãi	221	79	87	55	2	9
Số DN báo lỗ	94	10	41	43	0	1
Số DN vượt KHLN	32	6	7	19	0	1
Tổng LN 6T/2019 (tỷ VND)	137,543	102,006	8,691	26,846	72,902	3,345
Tổng LN 6T/2019 (tỷ VND)	49,875	35,393	5,966	8,516	21,276	4,224
%Lợi Nhuận	-64%	-65%	-31%	-68%	-71%	26%

Nguồn: YSVN



We Create **Fortune**

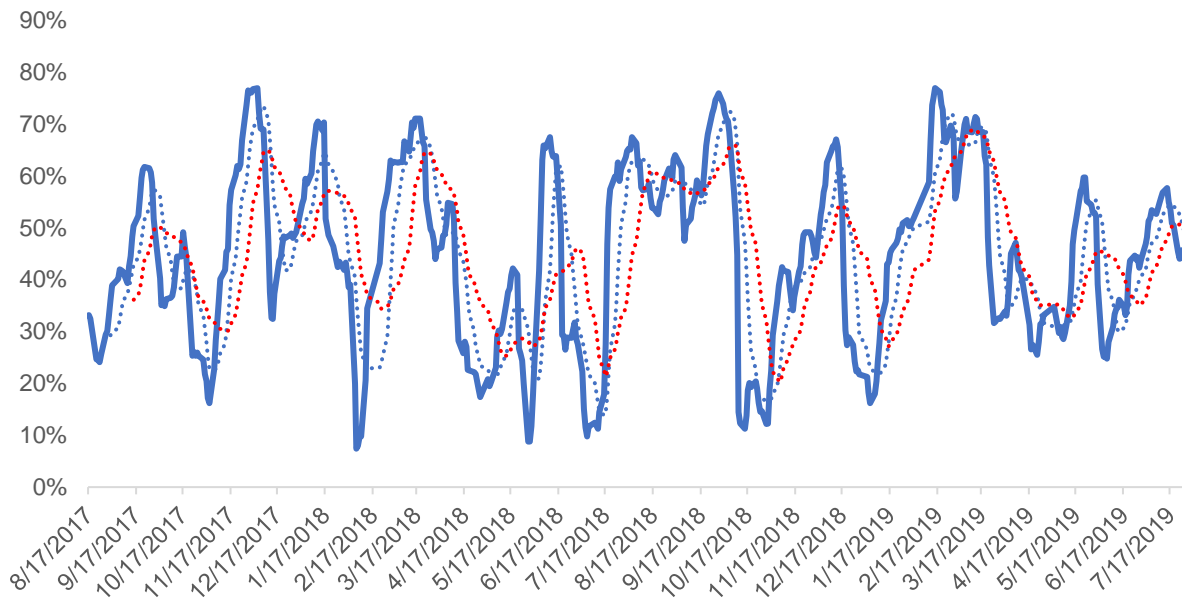
QUAN ĐIỂM THỊ TRƯỜNG NGẮN HẠN

Chúng tôi cho rằng thị trường có thể sẽ tiếp tục điều chỉnh trong phiên giao dịch đầu tuần và chỉ số VN-Index có thể sẽ kiểm định lại vùng hỗ trợ 987 – 990 điểm. Đồng thời, các chỉ số chính VN-Index và VN30 có dấu hiệu bước vào giai đoạn tích lũy và áp lực chốt lời có chiều hướng gia tăng ở nhóm cổ phiếu Largecaps. Điểm tiêu cực chúng tôi nhận thấy là độ rộng thị trường trở nên tiêu cực hơn cho thấy đà tăng ngắn hạn có thể sẽ suy yếu. Ngoài ra, tỷ trọng cổ phiếu giảm nhẹ trở lại cho nên chiến lược ngắn hạn vẫn là nên cơ cấu lại danh mục.

Hệ thống chỉ báo xu hướng của chúng tôi vẫn duy trì mức TĂNG xu hướng ngắn hạn trên các chỉ số với mức hỗ trợ ở mức 975.53 điểm của chỉ số VN-Index và 105.88 điểm của chỉ số HNX-Index. Do đó, chúng tôi khuyến nghị các nhà đầu tư ngắn hạn có thể cơ cấu lại danh mục và hạ tỷ trọng cổ phiếu về mức khuyến nghị, đặc biệt nên hạn chế mua đuổi ở các cổ phiếu đã tăng mạnh.

Tỷ trọng khuyến nghị ngắn hạn: 44% cổ phiếu/56% tiền.

Tỷ trọng khuyến nghị trung hạn: 47% cổ phiếu/53% tiền



Biểu đồ tỷ trọng cổ phiếu ngắn hạn

DANH MỤC CÁC CỔ PHIẾU THEO DÕI

- Cổ phiếu xuất hiện tín hiệu MUA ngắn hạn: IJC
- Cổ phiếu xuất hiện tín hiệu BÁN ngắn hạn: BWE, CVT, HNG, VHC

Bảng theo dõi xu hướng của các cổ phiếu được chúng tôi cập nhật trong báo cáo Nhận định thị trường (Báo cáo này sẽ được chúng tôi cập nhật vào mỗi buổi chiều sau giờ giao dịch).

We Create **Fortune**

DANH MỤC KHUYẾN NGHỊ NGẮN HẠN

CP	Giá	Xu hướng ngắn hạn	Xu hướng trung hạn	Ngày khuyến nghị MUA	Giao dịch T+	Giá mua ngắn hạn	Mức cắt lỗ ngắn hạn	%Lợi nhuận	Khuyến nghị	Đánh giá rủi ro ngắn hạn
FPT	48.80	TĂNG	TĂNG	10/6/2019	T+35	45.20	47.55	7.96%	NẮM GIỮ	Rủi ro thấp
BMP	49.70	TĂNG	TĂNG	10/6/2019	T+35	44.50	48.33	11.69%	CHÓT LỜI	Rủi ro thấp
CMG	40.80	TĂNG	TĂNG	12/6/2019	T+33	37.80	37.86	7.94%	NẮM GIỮ	Rủi ro thấp
VCB	78.50	TĂNG	TĂNG	17/6/2019	T+30	69.20	75.71	13.44%	CHÓT LỜI	Rủi ro thấp
AAA	18.70	TĂNG	TĂNG	19/6/2019	T+28	18.60	18.46	0.54%	NẮM GIỮ	Rủi ro thấp
BMI	26.70	TĂNG	TĂNG	25/6/2019	T+24	24.65	25.35	8.32%	NẮM GIỮ	Rủi ro thấp
TNG	20.60	TĂNG	TĂNG	26/6/2019	T+23	19.70	20.48	4.57%	NẮM GIỮ	Rủi ro thấp
CTD	112.70	TĂNG	TĂNG	26/6/2019	T+23	102.00	106.24	10.49%	NẮM GIỮ	Rủi ro thấp
NTC	189.80	TĂNG	TĂNG	28/6/2019	T+21	144.00	177.49	31.81%	CHÓT LỜI	Rủi ro thấp
VHM	87.50	TĂNG	GIẢM	2/7/2019	T+19	81.00	83.73	8.02%	NẮM GIỮ	Rủi ro thấp
CTR	42.50	TĂNG	N/A	3/7/2019	T+18	28.80	37.52	47.57%	CHÓT LỜI	Rủi ro thấp
CTG	21.20	TĂNG	GIẢM	4/7/2019	T+17	21.05	21.15	0.71%	NẮM GIỮ	Rủi ro thấp
SZC	22.45	TĂNG	GIẢM	5/7/2019	T+16	20.45	21.48	9.78%	NẮM GIỮ	Rủi ro thấp
VRE	37.40	TĂNG	GIẢM	6/7/2019	T+15	35.75	36.18	4.62%	NẮM GIỮ	Rủi ro thấp
VGC	20.30	TĂNG	GIẢM	10/7/2019	T+13	20.50	19.79	-0.95%	NẮM GIỮ	Rủi ro thấp
LCG	10.40	TĂNG	GIẢM	11/7/2019	T+12	10.45	10.24	-0.48%	NẮM GIỮ	Rủi ro thấp
VHC	87.90	GIẢM	GIẢM	15/7/2019	T+10	89.50	88.29	-1.36%	BÁN	Rủi ro cao
VGI	31.10	TĂNG	GIẢM	16/7/2019	T+9	29.50	28.41	5.42%	NẮM GIỮ	Rủi ro thấp
HSG	7.41	TĂNG	TĂNG	17/7/2019	T+8	7.63	7.37	-2.88%	NẮM GIỮ	Rủi ro thấp
PVB	20.70	TĂNG	TĂNG	19/7/2019	T+6	20.20	19.32	2.48%	NẮM GIỮ	Rủi ro thấp
PNJ	78.20	TĂNG	TĂNG	23/7/2019	T+4	77.00	74.40	1.56%	NẮM GIỮ	Rủi ro thấp
VIC	122.10	TĂNG	TĂNG	24/7/2019	T+3	119.80	118.79	1.92%	NẮM GIỮ	Rủi ro thấp
NLG	29.85	TĂNG	TĂNG	25/7/2019	T+2	29.90	29.05	-0.17%	NẮM GIỮ	Rủi ro thấp
HPG	22.55	TĂNG	GIẢM	26/7/2019	T+1	22.40	20.76	0.67%	NẮM GIỮ	Rủi ro thấp

Chú thích:

- Rủi ro cao: Khi chúng tôi đánh giá ở mức này thì nhà đầu tư nên chuyển từ vị thế NẮM GIỮ sang CHÓT LỜI 1/2 tỷ trọng đang nắm giữ
- Rủi ro tăng nhẹ: Nhà đầu tư có thể tiếp tục NẮM GIỮ và dừng mua
- Rủi ro thấp: Nhà đầu tư có thể tiếp tục NẮM GIỮ hoặc tiếp tục mua vào

DANH MỤC KHUYẾN NGHỊ TRUNG HẠN

Hiện nay, chúng tôi vẫn chưa có khuyến nghị mới.



We Create **Fortune**

CÔNG TY CHỨNG KHOÁN YUANTA VIỆT NAM

Phòng phân tích khối khách hàng cá nhân

Nguyễn Thế Minh

Giám đốc Nghiên cứu Phân tích

+84 28 3622 6868 ext 3826

minh.nguyen@yuanta.com.vn

Quách Đức Khánh

Chuyên viên phân tích cao cấp

+84 28 3622 6868 ext 3833

khanh.quach@yuanta.com.vn

Nguyễn Trịnh Ngọc Hồng

Chuyên viên phân tích

+84 28 3622 6868 ext 3832

hong.nguyen@yuanta.com.vn

Phạm Tấn Phát

Chuyên viên phân tích cao cấp

+84 28 3622 6868 ext 3832

phat.pham@yuanta.com.vn

Đặng Phi Phôn

Chuyên viên phân tích

+84 28 3622 6868 ext 3893

phon.dang@yuanta.com.vn

Phòng Môi giới khách hàng cá nhân

Nguyễn Thanh Tùng

Giám đốc Môi giới Hội Sở

+84 28 3622 6868 ext 3609

tung.nguyen@yuanta.com.vn

Chung Kim Hoa

Giám đốc Khối khách hàng người Hoa

+84 28 3622 6868 ext 3828

hoa.chung@yuanta.com.vn

Phù Vĩnh Quế

Giám đốc chi nhánh Chợ Lớn

+84 28 3622 6868

que.phu@yuanta.com.vn

Nguyễn Việt Quang

Giám đốc chi nhánh Hà Nội

+84 28 3622 6868 ext 3404

quang.nguyen@yuanta.com.vn

Võ Thị Thu Thủy

Giám đốc chi nhánh Bình Dương

+84 28 3622 6868 ext 3505

thuy.vo@yuanta.com.vn

Bùi Quốc Phong

Giám đốc chi nhánh Đồng Nai

+84 28 3622 6868

phong.bui@yuanta.com.vn

Nguyễn Đức Hoàn

**Giám đốc trung tâm kinh doanh
Nam Hà Nội**

+84 28 3622 6868 ext 3409

hoan.nguyen@yuanta.com.vn

Võ Đình Tuấn

Giám đốc Chi Nhánh Đà Nẵng

+84 28 3622 6868 ext 3301

tuan.vo@yuanta.com.vn



We Create Fortune

Appendix A: Important Disclosures

Analyst Certification

Each research analyst primarily responsible for the content of this research report, in whole or in part, certifies that with respect to each security or issuer that the analyst covered in this report: (1) all of the views expressed accurately reflect his or her personal views about those securities or issuers; and (2) no part of his or her compensation was, is, or will be, directly or indirectly, related to the specific recommendations or views expressed by that research analyst in the research report.

Ratings Definitions

BUY: We have a positive outlook on the stock based on our expected absolute or relative return over the investment period. Our thesis is based on our analysis of the company's outlook, financial performance, catalysts, valuation and risk profile. We recommend investors add to their position.

HOLD-Outperform: In our view, the stock's fundamentals are relatively more attractive than peers at the current price. Our thesis is based on our analysis of the company's outlook, financial performance, catalysts, valuation and risk profile.

HOLD-Underperform: In our view, the stock's fundamentals are relatively less attractive than peers at the current price. Our thesis is based on our analysis of the company's outlook, financial performance, catalysts, valuation and risk profile.

SELL: We have a negative outlook on the stock based on our expected absolute or relative return over the investment period. Our thesis is based on our analysis of the company's outlook, financial performance, catalysts, valuation and risk profile. We recommend investors reduce their position.

Under Review: We actively follow the company, although our estimates, rating and target price are under review.

Restricted: The rating and target price have been suspended temporarily to comply with applicable regulations and/or Yuanta policies.

Note: Yuanta research coverage with a Target Price is based on an investment period of 12 months. Greater China Discovery Series coverage does not have a formal 12-month Target Price and the recommendation is based on an investment period specified by the analyst in the report.

Global Disclaimer

© 2018 Yuanta. All rights reserved. The information in this report has been compiled from sources we believe to be reliable, but we do not hold ourselves responsible for its completeness or accuracy. It is not an offer to sell or solicitation of an offer to buy any securities. All opinions and estimates included in this report constitute our judgment as of this date and are subject to change without notice.

This report provides general information only. Neither the information nor any opinion expressed herein constitutes an offer or invitation to make an offer to buy or sell securities or other investments. This material is prepared for general circulation to clients and is not intended to provide tailored investment advice and does not take into account the individual financial situation and objectives of any specific person who may receive this report. Investors should seek financial advice regarding the appropriateness of investing in any securities, investments or investment strategies discussed or recommended in this report. The information contained in this report has been compiled from sources believed to be reliable but no representation or warranty, express or implied, is made as to its accuracy, completeness or correctness. This report is not (and should not be construed as) a solicitation to act as securities broker or dealer in any jurisdiction by any person or company that is not legally permitted to carry on such business in that jurisdiction.

Yuanta research is distributed in the United States only to Major U.S. Institutional Investors (as defined in Rule 15a-6 under the Securities Exchange Act of 1934, as amended and SEC staff interpretations thereof). All transactions by a US person in the securities mentioned in this report must be affected through a registered broker-dealer under Section 15 of the Securities Exchange Act of 1934, as amended. Yuanta research is distributed in Taiwan by Yuanta Securities Investment Consulting. Yuanta research is distributed in Hong Kong by Yuanta Securities (Hong Kong) Co. Limited, which is licensed in Hong Kong by the Securities and Futures Commission for regulated activities, including Type 4 regulated activity (advising on securities). In Hong Kong, this research report may not be redistributed, retransmitted or disclosed, in whole or in part or and any form or manner, without the express written