

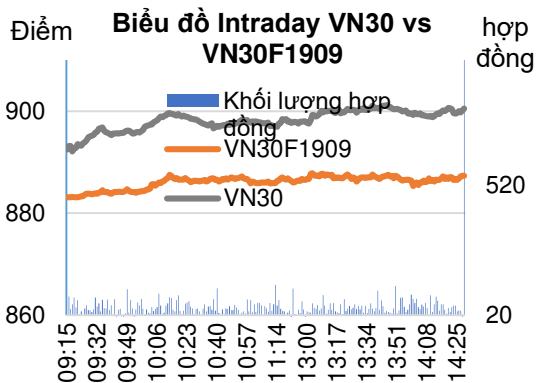
Bản tin phái sinh: Kiểm chứng vùng kháng cự 889-890

21/08/2019

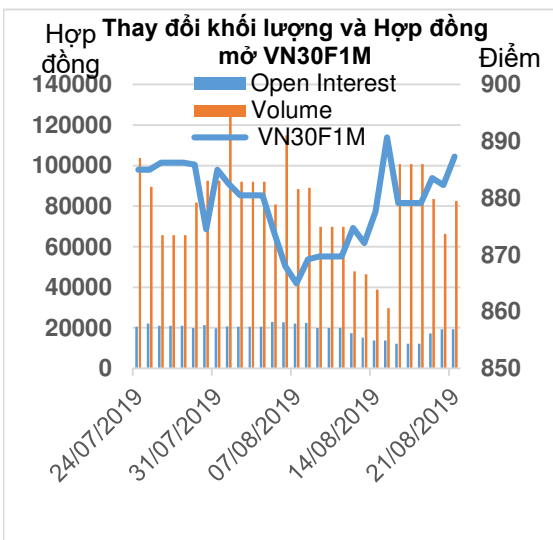
Diễn biến hợp đồng

Đơn vị	Đóng cửa	+/-	KLGD	Ngày đáo hạn
VN30F1909	887.3	5.0	82,587	19/09
VN30F1910	884.9	3.9	402	17/10
VN30F1912	885.5	4.4	121	19/12
VN30F2003	883.4	4.3	25	19/03

Nguồn: Bloomberg – YSVN



Nguồn: Bloomberg – YSVN



Nguồn: Bloomberg – YSVN

TÍN HIỆU KỸ THUẬT

- VN30F1909 bứt phá khỏi vùng tích lũy 881-884.5 điểm và hình thành xu hướng tăng ngắn hạn. Hiện tại, xu hướng tăng vẫn khả năng tiếp diễn với vùng giá mục tiêu 889-890 điểm. Tuy nhiên, xung lực tăng đang yếu đi khi chỉ báo RSI đang tạo phân kỳ giá xuống ở khung 15 phút. Đây chỉ là tín hiệu cảnh báo sớm nhưng không phải là tín hiệu xác nhận đảo chiều xu hướng.
- Hiện tại, mức chênh lệch basis đang mở rộng lên -13.2 điểm giữa VN30F1909 và VN30. Vì vậy, vị thế Long ngắn hạn vẫn thuận lợi hơn.

CHIẾN LƯỢC ĐẦU TƯ

- Chiến lược trong phiên (Intraday): Ở khung 15 phút, vị thế Long có thể xem xét mở với vùng mục tiêu 889-890 điểm và dừng lỗ khi giá thủng 885 điểm. Mở vị thế Short khi giá thủng 884 điểm, mục tiêu 880 điểm.
- Chiến lược xu hướng chủ đạo trong ngắn hạn (Daily): Nhà đầu tư nên tập trung vào chiến lược trong phiên khi xu hướng chủ đạo vẫn đang ở trạng thái đi ngang-sideway

Xu hướng	VN30F1909-Daily	VN30F1909-1H
Ngắn hạn	ĐI NGANG	TĂNG
Hỗ trợ 1	860	885
Hỗ trợ 2	840	880
Kháng cự 1	890	888
Kháng cự 2	910	890



Phạm Tấn Phát
Chuyên viên phân tích cao cấp
Email: phat.pham@yuanta.com.vn
Phone: (084) 28 3622 6868 ext 3880

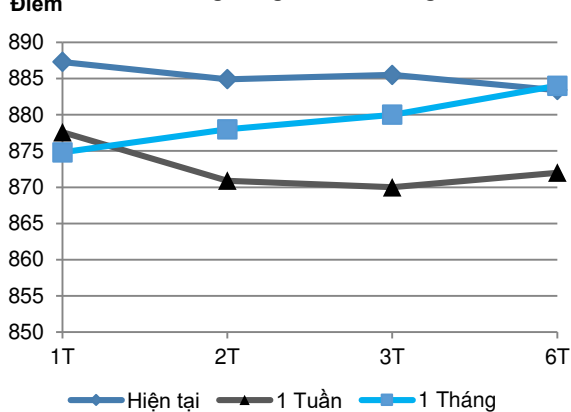


We Create Fortune

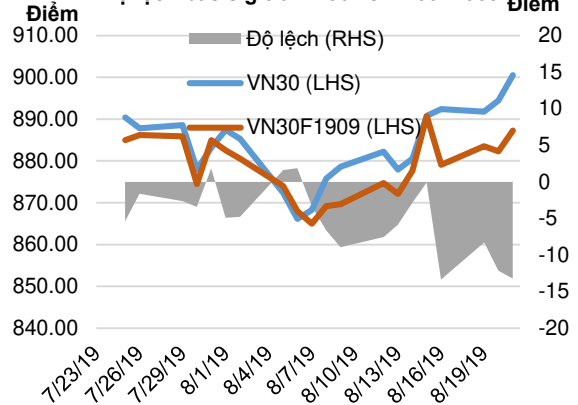
HỢP ĐỒNG TƯƠNG LAI

	Gia đóng cửa	+/-	+/- %	KLGĐ	+/- %	Fair Value	Ngày thanh toán cuối cùng	Thời gian còn lại
	Đơn vị: Điểm	Điểm	%					
VN30 Index	900.5	6.1	0.7%	0				
VN30F1909	887.3	5.0	0.6%	82,587	24.43%	904	19/09/2019	31
VN30F1910	884.9	3.9	0.4%	402	96.10%	908	17/10/2019	59
VN30F1912	885.5	4.4	0.5%	121	86.15%	917	19/12/2019	122
VN30F2003	883.4	4.3	0.5%	25	150.00%	929	19/03/2020	213

Đường Cong Giá HĐ Tương Lai



Độ lệch basis giữa VN30 vs VN30F1909



Top cổ phiếu leader	Điểm tác động	Top cổ phiếu laggard	Điểm tác động
VCB	1.28	VNM	-0.35
VIC	0.82	FPT	-0.30
HPG	0.69	GMD	-0.13
MBB	0.62	STB	-0.12
VPB	0.60	PNJ	-0.05

Top cổ phiếu tăng giá	%	Top cổ phiếu giảm giá	%
VCB	4.03	GMD	-1.21
BID	2.85	ROS	-0.78
GAS	2.14	FPT	-0.74
SSI	1.81	DPM	-0.73
MBB	1.58	STB	-0.49



We Create Fortune

DANH SÁCH CP CHỈ SỐ VN30

Mã CP	Tên	Ngành	Tỷ trọng	Giá đóng cửa	Vốn hóa	PER	PBR	KLGD 3 tháng	SH Nước Ngoài	Cao 52 Tuần	Thấp 52 Tuần
		Đơn vị:	%	VND	Tỷ VND	x	x	'000 cp	%	VND	VND
BID	Ngân hàng TMCP Đầu tư và Phát triển Việt Nam	Tài chính	1.0%	37,850	129,398	18.0	2.4	1,097	3%	38,250	27,600
CTD	CTCP Xây dựng Coteccons	Công nghiệp	0.7%	101,900	7,783	7.6	1.0	100	49%	170,000	96,600
CTG	NH TMCP Công thương Việt Nam	Tài chính	1.0%	20,750	77,261	14.1	1.1	2,821	30%	28,300	17,700
BVH	Tập đoàn Bảo Việt	Tài chính	0.8%	77,800	54,529	51.8	3.6	251	26%	104,000	71,400
DPM	TCT CP Phân bón và Hóa chất Dầu khí	Nguyên vật liệu	0.3%	13,650	5,342	16.0	0.7	548	20%	23,700	13,400
EIB	NH TMCP Xuất nhập khẩu Việt Nam	Tài chính	2.8%	17,450	21,454	48.2	1.4	235	30%	19,100	13,100
FPT	CTCP FPT	CNTT	4.5%	53,600	36,356	12.3	2.7	1,427	49%	55,100	36,364
GAS	TCT Khí Việt Nam - Công ty Cổ phần	Dịch vụ tiện ích	1.6%	105,200	201,348	17.3	4.5	285	4%	125,000	82,400
GMD	CTCP Gemadept	Công nghiệp	1.2%	28,650	8,507	15.2	1.4	490	49%	29,900	23,800
HDB	NH TMCP Phát triển TP.HCM	Tài chính	2.8%	26,500	25,996	9.1	1.7	1,324	24%	39,750	24,450
HPG	CTCP Tập đoàn Hòa Phát	Nguyên vật liệu	5.9%	23,200	64,057	8.0	1.5	5,263	38%	33,038	20,300
MBB	NH TMCP Quân đội	Tài chính	4.4%	22,500	47,551	7.0	1.4	2,860	20%	24,400	18,050
MSN	CTCP Tập đoàn Masan	Hàng tiêu dùng thiết yếu	5.6%	77,000	90,009	23.3	2.9	439	40%	97,200	71,000
MWG	CTCP Đầu tư Thế Giới Di Động	Hàng tiêu dùng không thiết yếu	5.4%	120,300	53,255	15.2	5.1	822	49%	122,400	78,452
NVL	CTCP Tập đoàn Đầu tư Địa ốc No Va	Bất động sản	3.6%	63,000	58,618	17.6	2.9	519	7%	74,700	53,700
PNJ	CTCP Vàng bạc Đá quý Phú Nhuận	Hàng tiêu dùng không thiết yếu	2.4%	85,600	19,060	18.1	4.7	614	49%	89,300	64,800
REE	CTCP Cơ điện Lạnh	Công nghiệp	1.0%	37,200	11,534	7.1	1.2	755	49%	38,200	29,450
ROS	CTCP Xây dựng FLC FAROS	Công nghiệp	0.7%	25,400	14,417	70.8	2.4	10,677	3%	43,500	25,000
SAB	TCT CP Bia - Rượu - Nước Giải khát Sài Gòn	Hàng tiêu dùng thiết yếu	3.0%	277,900	178,212	41.3	10.2	32	63%	291,000	208,600
SBT	CTCP Thành Thành Công - Biên Hòa	Hàng tiêu dùng thiết yếu	0.7%	16,200	8,507	29.9	1.5	1,414	6%	21,557	15,400
SSI	CTCP Chứng khoán SSI	Tài chính	1.1%	22,500	11,456	11.3	1.2	1,254	58%	33,800	20,750
STB	NH TMCP Sài Gòn Thương Tín	Tài chính	2.7%	10,250	18,487	8.5	0.7	3,064	13%	14,400	10,000
TCB	NH TMCP Kỹ thương Việt Nam	Tài chính	7.6%	21,650	75,701	8.6	1.3	2,049	23%	30,250	19,900
VCB	NH TMCP Ngoại thương Việt Nam	Tài chính	3.7%	80,000	296,710	16.9	3.9	764	24%	82,500	51,000
VHM	CTCP Vinhomes	Bất động sản	4.8%	87,300	292,413	19.4	6.8	844	15%	96,700	60,000
VIC	Tập đoàn Vingroup	Bất động sản	8.0%	122,400	409,542	73.2	5.0	404	15%	125,100	89,800
VJC	CTCP Hàng không Vietjet	Công nghiệp	5.5%	130,900	70,897	13.3	5.1	651	19%	158,000	107,300
VNM	CTCP Sữa Việt Nam	Hàng tiêu dùng thiết yếu	9.7%	123,900	215,757	22.7	7.6	726	59%	152,600	111,500
VPB	NH TMCP Việt Nam Thịnh Vượng	Tài chính	5.3%	19,750	48,521	6.6	1.3	1,720	23%	27,150	17,500
VRE	CTCP Vincom Retail	Bất động sản	2.5%	35,900	83,605	34.8	2.9	1,480	32%	39,950	26,700



We Create **Fortune**

CÔNG TY CHỨNG KHOÁN YUANTA VIỆT NAM

Phòng phân tích khối khách hàng cá

Nguyễn Thế Minh

Giám đốc Nghiên cứu Phân tích

+84 28 3622 6868 ext 3826

minh.nguyen@yuanta.com.vn

Quách Đức Khánh

Chuyên viên phân tích cao cấp

+84 28 3622 6868 ext 3833

khanh.quach@yuanta.com.vn

Nguyễn Trịnh Ngọc Hồng

Chuyên viên phân tích

+84 28 3622 6868 ext 3832

hong.nguyen@yuanta.com.vn

Phạm Tấn Phát

Chuyên viên phân tích cao cấp

+84 28 3622 6868 ext 3832

phat.pham@yuanta.com.vn

Đặng Phi Phôn

Chuyên viên phân tích

+84 28 3622 6868 ext 3893

phon.dang@yuanta.com.vn

Phòng Môi giới khách hàng cá nhân

Nguyễn Thanh Tùng

Giám đốc Môi giới Hội Sở

+84 28 3622 6868 ext 3609

tung.nguyen@yuanta.com.vn

Chung Kim Hoa

Giám đốc Khối khách hàng người Hoa

+84 28 3622 6868 ext 3828

hoa.chung@yuanta.com.vn

Phù Vĩnh Qué

Giám đốc chi nhánh Chợ Lớn

+84 28 3622 6868

que.phu@yuanta.com.vn

Nguyễn Việt Quang

Giám đốc chi nhánh Hà Nội

+84 28 3622 6868 ext 3404

quang.nguyen@yuanta.com.vn

Võ Thị Thu Thủy

Giám đốc chi nhánh Bình Dương

+84 28 3622 6868 ext 3505

thuy.vo@yuanta.com.vn

Bùi Quốc Phong

Giám đốc chi nhánh Đồng Nai

+84 28 3622 6868

phong.bui@yuanta.com.vn

Nguyễn Đức Hoàn

**Giám đốc trung tâm kinh doanh
Nam Hà Nội**

+84 28 3622 6868 ext 3409

hoan.nguyen@yuanta.com.vn

Võ Đình Tuấn

Giám đốc Chi Nhánh Đà Nẵng

+84 28 3622 6868 ext 3301

tuan.vo@yuanta.com.vn



We Create **Fortune**

Appendix A: Important Disclosures

Analyst Certification

Each research analyst primarily responsible for the content of this research report, in whole or in part, certifies that with respect to each security or issuer that the analyst covered in this report: (1) all of the views expressed accurately reflect his or her personal views about those securities or issuers; and (2) no part of his or her compensation was, is, or will be, directly or indirectly, related to the specific recommendations or views expressed by that research analyst in the research report.

Ratings Definitions

BUY: We have a positive outlook on the stock based on our expected absolute or relative return over the investment period. Our thesis is based on our analysis of the company's outlook, financial performance, catalysts, valuation and risk profile. We recommend investors add to their position.

HOLD-Outperform: In our view, the stock's fundamentals are relatively more attractive than peers at the current price. Our thesis is based on our analysis of the company's outlook, financial performance, catalysts, valuation and risk profile.

HOLD-Underperform: In our view, the stock's fundamentals are relatively less attractive than peers at the current price. Our thesis is based on our analysis of the company's outlook, financial performance, catalysts, valuation and risk profile.

SELL: We have a negative outlook on the stock based on our expected absolute or relative return over the investment period. Our thesis is based on our analysis of the company's outlook, financial performance, catalysts, valuation and risk profile. We recommend investors reduce their position.

Under Review: We actively follow the company, although our estimates, rating and target price are under review.

Restricted: The rating and target price have been suspended temporarily to comply with applicable regulations and/or Yuanta policies.

Note: Yuanta research coverage with a Target Price is based on an investment period of 12 months. Greater China Discovery Series coverage does not have a formal 12 month Target Price and the recommendation is based on an investment period specified by the analyst in the report.

Global Disclaimer

© 2018 Yuanta. All rights reserved. The information in this report has been compiled from sources we believe to be reliable, but we do not hold ourselves responsible for its completeness or accuracy. It is not an offer to sell or solicitation of an offer to buy any securities. All opinions and estimates included in this report constitute our judgment as of this date and are subject to change without notice.

This report provides general information only. Neither the information nor any opinion expressed herein constitutes an offer or invitation to make an offer to buy or sell securities or other investments. This material is prepared for general circulation to clients and is not intended to provide tailored investment advice and does not take into account the individual financial situation and objectives of any specific person who may receive this report. Investors should seek financial advice regarding the appropriateness of investing in any securities, investments or investment strategies discussed or recommended in this report. The information contained in this report has been compiled from sources believed to be reliable but no representation or warranty, express or implied, is made as to its accuracy, completeness or correctness. This report is not (and should not be construed as) a solicitation to act as securities broker or dealer in any jurisdiction by any person or company that is not legally permitted to carry on such business in that jurisdiction.

Yuanta research is distributed in the United States only to Major U.S. Institutional Investors (as defined in Rule 15a-6 under the Securities Exchange Act of 1934, as amended and SEC staff interpretations thereof). All transactions by a US person in the securities mentioned in this report must be effected through a registered broker-dealer under Section 15 of the Securities Exchange Act of 1934, as amended. Yuanta research is distributed in Taiwan by Yuanta Securities Investment Consulting. Yuanta research is distributed in Hong Kong by Yuanta Securities (Hong Kong) Co. Limited, which is licensed in Hong Kong by the Securities and Futures Commission for regulated activities, including Type 4 regulated activity (advising on securities). In Hong Kong, this research report may not be redistributed, retransmitted or disclosed, in whole or in part or any form or manner, without the express written