



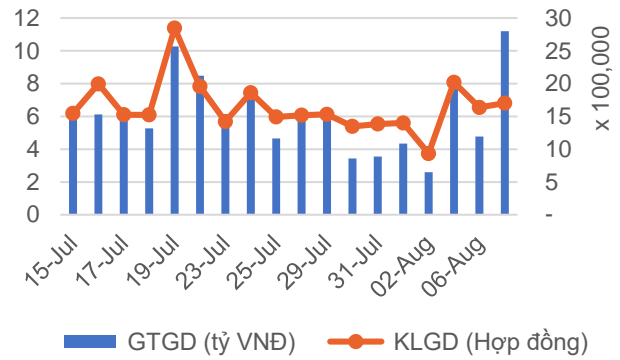
Bản tin chứng quyền ngày 07/08/2019

Thị trường chứng quyền xanh mạnh

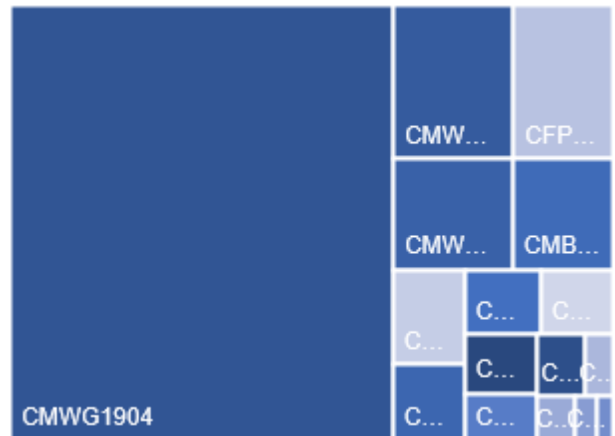
Thị trường chứng quyền diễn biến rất tích cực với hầu hết các chứng quyền đều đóng cửa trong sắc xanh. Thanh khoản của phiên hôm nay bất ngờ tăng rất mạnh với tổng GTGD đạt 11.2 tỉ, tăng +135% so với phiên trước và cũng là phiên có GTGD cao nhất trong nhiều phiên gần đây. Tuy nhiên, thanh khoản chỉ tập trung chủ yếu vào các chứng quyền của MWG, chiếm tới hơn 77% tổng GTGD của toàn thị trường.

Trong các mã chứng quyền tăng điểm, có CMWG1901, CMWG1902, CMWG1903 là tăng rất mạnh lần lượt là +19.4%; +21.7% và +14.7%, cùng pha với sự tăng mạnh của chứng khoán cơ sở MWG (+3.6%). Các chứng quyền CHPG1901, CHPG1903, CHPG1904 tăng cũng rất mạnh tuy nhiên thanh khoản không đáng kể. Trong các mã chứng quyền giảm điểm có CMBB1902(-5.5%) và CMBB1901 (-1.4%).

Giá trị giao dịch và Khối lượng giao dịch



Phân bổ GTGD theo mã chứng quyền



Phân bổ GTGD theo mã chứng khoán cơ sở



Nguồn: YSVN



We Create **Fortune**

KẾT QUẢ GIAO DỊCH TRONG PHIÊN VÀ CÁC CHỈ SỐ LIÊN QUAN

Mã	Thay đổi(+/-%)	Đóng cửa	KLGD (Hợp đồng)	GTGD (tỷ VNĐ)	Trạng thái tiền	Premium	Đòn bẩy	Số phiên còn lại	Độ biến động ngầm định
CFPT1901	5.8%	2,940	70,410	0.20	ITM	2.3%	8.14	25	46%
CFPT1902	6.6%	5,010	58,250	0.29	ITM	2.5%	8.76	38	33%
CFPT1903	3.3%	7,200	90,230	0.66	ITM	6.9%	5.57	103	38%
CHPG1901	11.3%	690	123,220	0.08	OTM	9.9%	5.94	24	62%
CHPG1902	2.2%	470	137,970	0.07	OTM	100.7%	0.00	90	125%
CHPG1903	23.6%	680	55,660	0.04	OTM	11.1%	5.21	26	64%
CHPG1904	11.1%	1,600	21,310	0.03	OTM	11.8%	5.29	38	58%
CHPG1905	10.7%	3,100	48,600	0.14	OTM	18.6%	3.41	103	60%
CMBB1901	-1.4%	2,160	99,170	0.21	ITM	6.9%	6.99	28	63%
CMBB1902	-5.5%	2,750	176,690	0.48	OTM	15.3%	3.97	94	55%
CMWG1901	19.4%	6,390	39,090	0.23	ITM	-0.1%	4.46	21	0%
CMWG1902	21.7%	7,400	78,200	0.56	ITM	4.9%	3.74	90	55%
CMWG1903	14.7%	5,390	156,490	0.79	ITM	7.0%	3.92	101	56%
CMWG1904	11.1%	27,570	266,020	7.11	ITM	3.1%	3.99	103	38%
CPNJ1901	0.8%	2,400	54,410	0.13	ITM	4.8%	6.47	24	72%
CVNM1901	3.8%	820	227,220	0.18	OTM	38.1%	0.48	92	66%

Nguồn: Fiipro, YSVN

Premium = (Giá thực hiện + Giá chứng quyền x Tỷ lệ chuyển đổi) - Giá hiện tại của CKCS (Chênh lệch giữa Giá hòa vốn và giá hiện tại của CKCS).
Đòn bẩy (Effective gearing) càng cao thì độ biến động theo CKCS càng lớn.
Để hạn chế rủi ro, NĐT nên lựa chọn những Chứng quyền đang có Trạng thái tiền dương (ITM), có Tỷ lệ Premium hoặc Độ biến động ngầm định thấp.
Ngoài ra, NĐT cũng nên ưu tiên giao dịch các Chứng quyền có Số phiên còn lại (thời gian tới khi đáo hạn) cao (trên 02 tuần) để hạn chế rủi ro.



We Create **Fortune**

PHÂN TÍCH KỸ THUẬT CỦA CÁC CỔ PHIẾU CƠ SỞ

MWG – Đồ thị giá có thể hướng về các mức cao hơn

Đồ thị giá của MWG vượt hoàn toàn mức đỉnh ngắn hạn (tức là mức 109.71) với khối lượng giao dịch tăng mạnh. Đồng thời, đồ thị giá có dấu hiệu bước vào giai đoạn biến động mạnh theo chiều hướng tích cực cho thấy đồ thị giá có thể sẽ tiếp tục hướng về các mức cao hơn trong ngắn hạn với khối lượng giao dịch tăng mạnh.

Xu hướng ngắn hạn nâng lên mức **TĂNG**. Do đó, chúng tôi khuyến nghị các nhà đầu tư ngắn hạn có thể xem xét mua mới.

Các chứng quyền của MWG hầu hết đều tăng rất mạnh trong phiên hôm nay, dù vậy không có nghĩa là các chứng quyền này đã trở nên kém hấp dẫn đi. Theo chúng tôi quan sát, các mức premium của các chứng quyền của MWG đang ở mức khá hấp dẫn, trong đó premium của CMWG1901 thậm chí còn đang ở mức -0.1%. Nhà đầu tư mạo hiểm có thể xem xét mua vào các chứng quyền của MWG và nên ưu tiên các chứng quyền các thanh khoản tốt như CMWG1903 và CMWG1904. Hiện tại, chúng tôi cho rằng CMWG1904 đang hấp dẫn hơn do có premium và độ biến động ngầm định thấp hơn so với CMWG1903.

Bảng tổng hợp khuyến nghị kỹ thuật cổ phiếu cơ sở

Mã	Giá khuyến nghị	Giá hiện tại	Xu hướng ngắn hạn	Xu hướng trung hạn	Mức mục tiêu ngắn hạn	Upside ngắn hạn so với giá hiện tại	Mức cắt lỗ ngắn hạn	Reward/Risk
FPT	45.20	48.95	TĂNG	TĂNG	50.76	4%	47.80	1.57
HPG		21.75	GIẢM	GIẢM			23.10	
PNJ	76.20	83.80	TĂNG	TĂNG	86.33	3%	77.44	0.40
VNM		120.20	GIẢM	GIẢM			126.04	
MBB		21.35	GIẢM	TĂNG			22.56	
MWG		110.00	GIẢM	TĂNG			109.96	

Nguồn: YSVN

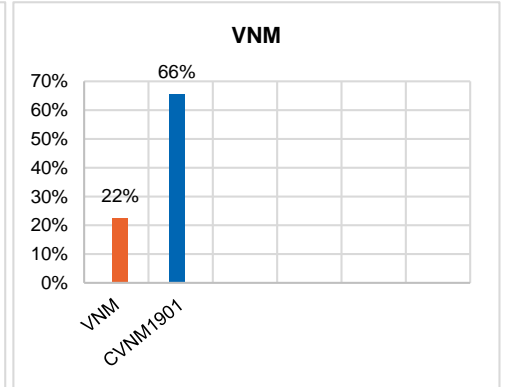
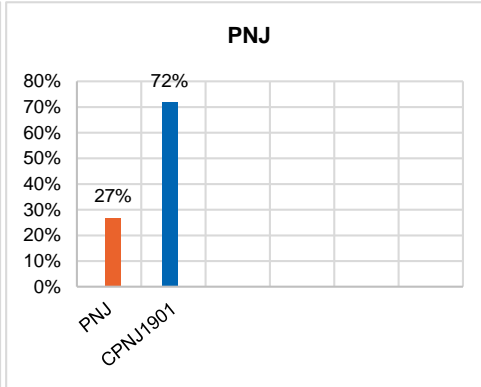
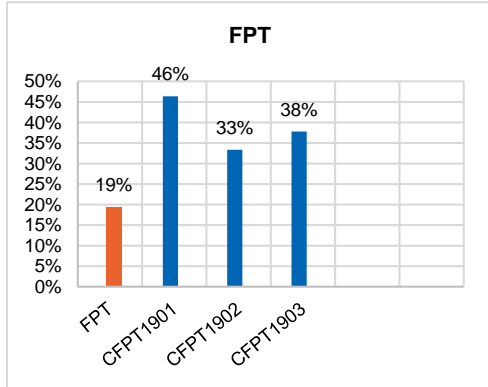
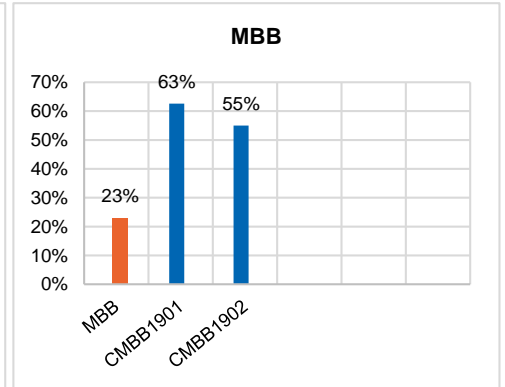
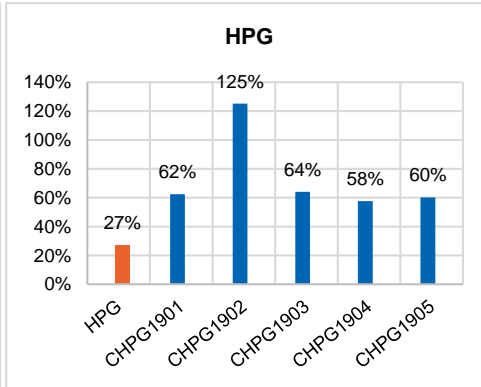
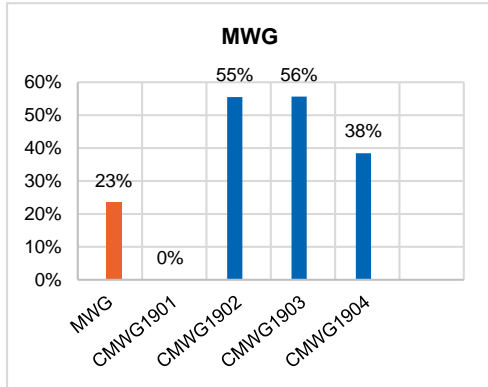
Mã CP	MWG
Giá khuyến nghị	110
Giá hiện tại	114
Xu hướng ngắn hạn	TĂNG
Xu hướng trung hạn	TĂNG
Mức mục tiêu ngắn hạn	129.23
Upside ngắn hạn so với giá hiện tại	13%
Mức cắt lỗ ngắn hạn	106.56
Reward/Risk	2.04





We Create Fortune

ĐỘ BIẾN ĐỘNG NGẦM ĐỊNH CỦA CÁC CHỨNG QUYỀN



Nguồn: YSVN

(*) NĐT có thể sử dụng “Độ biến động ngầm định” để so sánh các chứng quyền có cùng chứng khoán cơ sở. Độ biến động ngầm định càng lớn thì kỳ vọng về mức độ biến động giá của CKCS càng cao (hay nói cách khác, Độ biến động ngầm định càng lớn thì chứng quyền càng đắt).

(*) Cột màu cam là Độ biến động quá khứ của cổ phiếu cơ sở.



We Create **Fortune**

THÔNG TIN CHỨNG QUYỀN

Mã chứng quyền	TCPH	Thời hạn	Tỷ lệ chuyển đổi	Giá phát hành	Khối lượng phát hành	Giá thực hiện	Ngày giao dịch cuối cùng
CMWG1901	BSI	3 tháng	4 : 1	2,000	1,000,000	88,300	05/09/19
CPNJ1901	MBS	3 tháng	5 : 1	1,700	1,000,000	78,800	10/09/19
CHPG1901	MBS	3 tháng	2 : 1	1,200	2,000,000	22,900	10/09/19
CFPT1901	VND	3 tháng	2 : 1	1,900	2,000,000	45,000	11/09/19
CHPG1903	VPBS	3 tháng	2 : 1	1,500	1,500,000	23,200	12/09/19
CMBB1901	SSI	3 tháng	1 : 1	1,900	3,000,000	20,600	16/09/19
CHPG1904	SSI	3 tháng	1 : 1	2,200	1,000,000	23,100	30/09/19
CFPT1902	SSI	3 tháng	1 : 1	3,800	1,000,000	46,000	30/09/19
CHPG1902	KISVN	6 tháng	5 : 1	1,000	3,000,000	41,999	11/12/19
CMWG1902	VND	6 tháng	4 : 1	2,990	2,400,000	90,000	11/12/19
CVNM1901	KISVN	6 tháng	10 : 1	1,200	5,000,000	158,888	14/12/19
CMBB1902	HCM	6 tháng	1 : 1	3,200	1,000,000	21,800	17/12/19
CMWG1903	HCM	6 tháng	5 : 1	2,700	2,000,000	95,000	26/12/19
CMWG1904	SSI	6 tháng	1 : 1	14,000	1,000,000	90,000	30/12/19
CHPG1905	SSI	6 tháng	1 : 1	3,300	1,000,000	23,100	30/12/19
CFPT1903	SSI	6 tháng	1 : 1	6,000	1,000,000	46,000	30/12/19

Nguồn: Fiinpro, YSVN



We Create **Fortune**

CÔNG TY CHỨNG KHOÁN YUANTA VIỆT NAM

Phòng phân tích khối khách hàng cá nhân

Nguyễn Thế Minh

Giám đốc Nghiên cứu Phân tích

+84 28 3622 6868 ext 3826

minh.nguyen@yuanta.com.vn

Quách Đức Khánh

Chuyên viên phân tích cao cấp

+84 28 3622 6868 ext 3833

khanh.quach@yuanta.com.vn

Nguyễn Trịnh Ngọc Hồng

Chuyên viên phân tích

+84 28 3622 6868 ext 3832

hong.nguyen@yuanta.com.vn

Phạm Tấn Phát

Chuyên viên phân tích cao cấp

+84 28 3622 6868 ext 3832

phat.pham@yuanta.com.vn

Đặng Phi Phôn

Chuyên viên phân tích

+84 28 3622 6868 ext 3893

phon.dang@yuanta.com.vn

Phòng Môi giới khách hàng cá nhân

Nguyễn Thanh Tùng

Giám đốc Môi giới Hội Sở

+84 28 3622 6868 ext 3609

tung.nguyen@yuanta.com.vn

Nguyễn Việt Quang

Giám đốc chi nhánh Hà Nội

+84 28 3622 6868 ext 3404

quang.nguyen@yuanta.com.vn

Nguyễn Đức Hoàn

**Giám đốc trung tâm kinh doanh
Nam Hà Nội**

+84 28 3622 6868 ext 3409

hoan.nguyen@yuanta.com.vn

Chung Kim Hoa

Giám đốc Khối khách hàng người Hoa

+84 28 3622 6868 ext 3828

hoa.chung@yuanta.com.vn

Võ Thị Thu Thủy

Giám đốc chi nhánh Bình Dương

+84 28 3622 6868 ext 3505

thuy.vo@yuanta.com.vn

Võ Đình Tuấn

Giám đốc Chi Nhánh Đà Nẵng

+84 28 3622 6868 ext 3301

tuan.vo@yuanta.com.vn

Phù Vĩnh Quế

Giám đốc chi nhánh Chợ Lớn

+84 28 3622 6868

que.phu@yuanta.com.vn

Bùi Quốc Phong

Giám đốc chi nhánh Đồng Nai

+84 28 3622 6868

phong.bui@yuanta.com.vn



Appendix A: Important Disclosures

Analyst Certification

Each research analyst primarily responsible for the content of this research report, in whole or in part, certifies that with respect to each security or issuer that the analyst covered in this report: (1) all of the views expressed accurately reflect his or her personal views about those securities or issuers; and (2) no part of his or her compensation was, is, or will be, directly or indirectly, related to the specific recommendations or views expressed by that research analyst in the research report.

Ratings Definitions

BUY: We have a positive outlook on the stock based on our expected absolute or relative return over the investment period. Our thesis is based on our analysis of the company's outlook, financial performance, catalysts, valuation and risk profile. We recommend investors add to their position.

HOLD-Outperform: In our view, the stock's fundamentals are relatively more attractive than peers at the current price. Our thesis is based on our analysis of the company's outlook, financial performance, catalysts, valuation and risk profile.

HOLD-Underperform: In our view, the stock's fundamentals are relatively less attractive than peers at the current price. Our thesis is based on our analysis of the company's outlook, financial performance, catalysts, valuation and risk profile.

SELL: We have a negative outlook on the stock based on our expected absolute or relative return over the investment period. Our thesis is based on our analysis of the company's outlook, financial performance, catalysts, valuation and risk profile. We recommend investors reduce their position.

Under Review: We actively follow the company, although our estimates, rating and target price are under review.

Restricted: The rating and target price have been suspended temporarily to comply with applicable regulations and/or Yuanta policies.

Note: Yuanta research coverage with a Target Price is based on an investment period of 12 months. Greater China Discovery Series coverage does not have a formal 12-month Target Price and the recommendation is based on an investment period specified by the analyst in the report.

Global Disclaimer

© 2018 Yuanta. All rights reserved. The information in this report has been compiled from sources we believe to be reliable, but we do not hold ourselves responsible for its completeness or accuracy. It is not an offer to sell or solicitation of an offer to buy any securities. All opinions and estimates included in this report constitute our judgment as of this date and are subject to change without notice.

This report provides general information only. Neither the information nor any opinion expressed herein constitutes an offer or invitation to make an offer to buy or sell securities or other investments. This material is prepared for general circulation to clients and is not intended to provide tailored investment advice and does not take into account the individual financial situation and objectives of any specific person who may receive this report. Investors should seek financial advice regarding the appropriateness of investing in any securities, investments or investment strategies discussed or recommended in this report. The information contained in this report has been compiled from sources believed to be reliable but no representation or warranty, express or implied, is made as to its accuracy, completeness or correctness. This report is not (and should not be construed as) a solicitation to act as securities broker or dealer in any jurisdiction by any person or company that is not legally permitted to carry on such business in that jurisdiction.

Yuanta research is distributed in the United States only to Major U.S. Institutional Investors (as defined in Rule 15a-6 under the Securities Exchange Act of 1934, as amended and SEC staff interpretations thereof). All transactions by a US person in the securities mentioned in this report must be affected through a registered broker-dealer under Section 15 of the Securities Exchange Act of 1934, as amended. Yuanta research is distributed in Taiwan by Yuanta Securities Investment Consulting. Yuanta research is distributed in Hong Kong by Yuanta Securities (Hong Kong) Co. Limited, which is licensed in Hong Kong by the Securities and Futures Commission for regulated activities, including Type 4 regulated activity (advising on securities). In Hong Kong, this research report may not be redistributed, retransmitted or disclosed, in whole or in part or any form or manner, without the express written