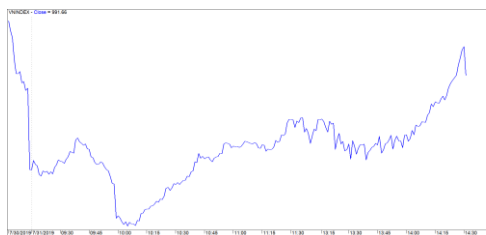


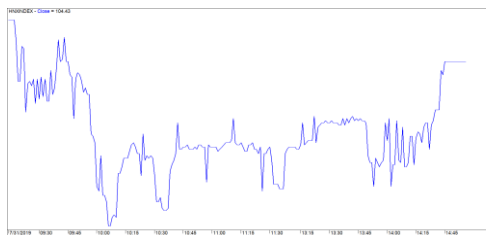
市場走勢 2019/7/31			
市場指數	VNI	HNI	UPCOM
收盤	991.66	104.43	58.89
%日	0.57%	0.00%	0.79%
%週	0.33%	-1.89%	-0.57%
%月	4.39%	0.89%	5.82%
%年	3.69%	-1.63%	16.66%
成交值(十億盾)			
當日	4,870	425	384
日均量/週	3,985	387	441
日均量/月	3,745	398	333
外資進出			
買進	1,632.02	13.93	74.41
賣出	1,624.52	4.28	34.41
買賣超	7.50	9.64	39.99
市場漲跌家數			
上漲	140	72	197
下跌	161	90	109
持平	88	205	586
市場指標			
P/E	16.84	9.36	19.24
總市值 (兆盾)	3,334	188	1,014
股息殖利率	1.80%	3.00%	3.54%

資料源: Bloomberg – YSVN

VNINDEX



HNXINDEX



市場走勢

盤初時段，市場維持下跌，但隨後拋售逐漸放緩。午盤時段，大盤股回升有助於 HOSE 指數大幅上漲。VN-Index 收盤上漲 0.57%，收於 991.66，HNX 指數收於平盤位 104.43 點，Upcom 指數上漲 0.78%，收於 58.89 點。撮合交易總值達 3.431 兆越盾。

當漲跌家數達到平衡，盤尾時市場仍存在分歧。然而，許多大盤股的漲幅相當好。具體，VHM 完全恢復了前一盤的跌失，上漲 5%，收盤每股股價 88,200 越盾。HPG 也漲 4.9%，流動性超過 650 萬股，價格走勢有信號顯示獲 21,000 關卡的支撐。另，VRE (3.1%)，MWG (3%)，FPT (1.3%) 在 VN30 籃子中也獲得了積極成績。房地產和建築板塊 (IJC, HBC, HDG, LDG, VRE, KDH, CEO, NDN) 指數回升。相反，TCM, TNG 還在下跌時，成衣板塊仍沒有停止拋售的跡象。

經前一盤賣超，外資又再買超逾達 570 億越盾。其中，買超最多的個股是 HPG (550 億越盾)，VRE (300 億越盾)，VHM (280 億越盾)。相反，賣超最多的是 VNM (440 億越盾)，CTD (336 億越盾)，VJC (155 億越盾)。

短線市場觀點

我們認為 VN-Index 在未來數盤可能會在 980 - 990 點價格範圍內盤整。同時，投資者情緒有積極的改善，但仍對市場有所悲觀。個大股指的价格走勢有進入累積階段的跡象，意味著未來數盤可能還會繼續盤整。此外，股票比重繼續小幅下降，表明短期策略仍是優先重組投資組合以降低股票比例。

我們的趨勢指標仍維持 VN-Index 的短期趨勢上漲，支撐區位於 979.61 點，和 HNX-Index 的短期趨勢下跌，阻力區位於 107.70 點。因此，我們建議短線投資者可重組投資組合，並將股票比例調降至建議的比例。

建議短線投資比重：34% 股票 / 66% 現金

(股票趨勢追蹤圖在下一頁內更新)



We Create Fortune

技術分析圖



指數技術分析圖 VN-Index



指數技術分析圖 HNX-Index

指數	短期趨勢	中期趨勢	阻力區 1	阻力區 2	支撐區 1	支撐區 2
VN-Index	上漲	上漲	1,000	1,025	965	953
HNX-Index	下跌	下跌	108	110	105	101
VN30	上漲	上漲	895	935	877	863
VNMidcaps	上漲	上漲	992	1,030	969	963
VNSmallcaps	下跌	上漲	835	845	822	804

We Create Fortune

股票趨勢追蹤表

股票	價格	短期趨勢	中期趨勢	短期買進價格	短期止損	暫計短期利潤%	短期訊號	中期買進價格	中期止損	暫計中期獲利%	中期訊號
AAA	17.90	下跌	上漲		19.17			16.85	17.01	6.23%	
ACB	22.80	下跌	下跌		24.20				24.18		
ACV	83.20	下跌	上漲		85.28			90.00	81.77	-7.56%	
ANV	26.15	下跌	下跌		27.52				30.56		
ASM	6.45	下跌	下跌		6.95				7.66		
BFC	16.35	下跌	下跌		17.19				20.36		
BID	35.50	上漲	上漲	32.65	34.15	8.73%		33.40	31.23	6.29%	
BMP	48.50	下跌	上漲		51.22			48.30	44.48	0.41%	
BSR	10.90	下跌	下跌		11.64				13.56		
BVH	84.00	下跌	下跌		87.73			85.40	85.11	-0.34%	買進
BWE	26.00	下跌	上漲		27.56			20.00	25.45	30.00%	
CEO	10.40	下跌	下跌		10.77				11.33		
CII	21.90	下跌	下跌		22.57				23.79		
CMG	37.90	下跌	上漲	37.80	38.99	3.16%	賣出	23.20	32.35	63.36%	
CMX	26.95	上漲	上漲	23.75	25.14	13.47%		5.91	21.62	356.01%	
CSM	14.70	下跌	上漲		15.06			14.39	14.22	2.15%	
CTD	113.00	上漲	上漲	102.00	107.20	10.78%		112.70	112.01	0.27%	買進
CTG	20.75	下跌	下跌		21.71				22.80		
CTI	23.00	下跌	下跌		23.32				24.90		
CTR	44.20	上漲	N/A	28.80	38.68	53.47%		-	3.70		
CVT	19.60	下跌	上漲		20.61			20.35	18.32	-3.69%	
DCM	8.32	上漲	下跌	8.50	8.25	-2.12%			8.60		
DGC	32.00	上漲	上漲	31.30	30.78	2.24%		31.90	31.31	0.31%	買進
DGW	22.40	下跌	上漲		23.74			23.50	21.23	-4.68%	
DHA	36.10	上漲	上漲	32.25	34.73	11.94%		29.10	32.44	24.05%	
DHC	36.00	上漲	上漲	36.00	35.97	0.00%	買進	35.20	33.00	2.27%	
DHG	99.00	下跌	下跌		104.17				113.13		
DIG	13.15	下跌	下跌	14.10	13.30	-5.70%	賣出		14.54		
DPG	43.85	上漲	上漲	39.40	41.23	11.29%		40.02	34.78	9.58%	
DPM	14.40	下跌	下跌		15.25				17.10		
DPR	42.70	下跌	上漲		44.48			42.50	40.21	0.47%	
DQC	18.50	下跌	下跌		19.77				20.27		
DRC	19.85	下跌	下跌		19.94				20.88		
DXG	17.35	下跌	下跌		18.83				20.75		

We Create Fortune

EIB	17.95	下跌	上漲		18.55			14.70	16.88	22.11%	
FCN	13.45	下跌	上漲		14.03			16.05	13.18	-16.20%	
FMC	30.00	上漲	下跌	28.95	29.48	3.63%			30.62		
FPT	48.40	上漲	上漲	45.20	47.55	7.08%		46.00	44.31	5.22%	
GAS	109.10	上漲	下跌	108.90	106.14	0.18%			113.06		
GEX	22.55	上漲	下跌	22.20	21.71	1.58%			23.15		
GIL	24.80	下跌	下跌		25.73				29.00		
GMD	26.10	下跌	下跌		27.26				27.99		
GTN	18.05	下跌	上漲		18.34			15.00	16.37	20.33%	
GVR	14.90	上漲	下跌	13.50	13.92	10.37%			N/A		
HAG	5.08	下跌	下跌		5.37				5.62		
HAX	18.20	下跌	上漲		19.60			15.75	17.24	15.56%	
HBC	13.80	下跌	下跌		14.67				17.06		
HCM	21.35	下跌	下跌		22.65				26.60		
HDB	25.95	上漲	下跌	27.60	25.94	-5.98%			28.59		
HDC	15.95	上漲	上漲	15.25	15.47	4.59%		15.25	13.47	4.59%	
HDG	36.45	上漲	上漲	32.70	34.82	11.47%		35.30	31.65	3.26%	
HNG	17.95	下跌	上漲		18.65			17.10	16.59	4.97%	
HPG	22.55	下跌	下跌		23.10				23.96		
HSG	7.34	下跌	上漲		7.58			9.30	7.01	-21.08%	
HT1	15.80	下跌	上漲		16.22			14.80	15.47	6.76%	
HUT	2.30	下跌	下跌		2.67				3.07		
HVN	41.65	下跌	上漲		43.53			39.00	38.75	6.79%	
KBC	14.75	下跌	上漲		15.58			15.35	13.75	-3.91%	
KDH	22.20	下跌	下跌		22.57				24.14		
KSB	20.05	下跌	下跌		21.83				24.86		
LCG	9.80	下跌	下跌		10.50				11.44		
LDG	7.90	下跌	下跌		8.22				9.57		
LHG	17.55	下跌	上漲		18.60			19.30	17.32	-9.07%	
LPB	8.20	上漲	下跌	8.40	7.97	-2.38%			8.51		
LSS	5.20	下跌	下跌		5.40				5.84		
MBB	22.20	下跌	上漲		23.00			21.85	20.15	1.60%	
MPC	35.30	上漲	下跌	35.70	34.99	-1.12%			40.20		
MSN	80.00	上漲	下跌	80.70	77.22	-0.87%			86.73		
MSR	16.70	下跌	下跌		18.24				20.71		
MWG	106.80	下跌	上漲		109.97			88.70	94.10	20.41%	
NDN	17.30	上漲	上漲	14.10	16.61	22.70%		13.70	14.71	26.28%	
NKG	6.08	下跌	下跌		6.31				7.08		
NLG	30.35	上漲	上漲	29.90	29.27	1.51%		28.70	27.83	5.75%	



We Create Fortune

NT2	25.50	下跌	下跌		26.10				28.54		
NTL	25.35	上漲	上漲	22.95	24.71	10.46%		10.45	22.09	142.58%	
NVL	57.70	下跌	下跌		60.25				62.33		
OIL	11.10	下跌	下跌		11.63				12.68		
PAC	32.00	下跌	下跌		33.55				37.32		
PC1	16.65	下跌	下跌		18.05				20.15		
PDR	26.60	上漲	上漲	24.10	25.97	10.37%		29.00	24.63	-8.28%	
PHR	69.60	上漲	上漲	61.20	65.98	13.73%		24.00	55.08	190.00%	
PLX	65.50	上漲	上漲	64.20	64.21	2.02%		62.40	58.93	4.97%	
PNJ	76.80	上漲	上漲	77.00	75.10	-0.26%		104.00	72.08	-26.15%	
POW	14.10	下跌	上漲		14.56			15.70	13.92	-10.19%	
PVT	18.30	上漲	上漲	17.45	16.68	4.87%			17.62		
PPC	25.20	下跌	下跌		27.94			19.70	27.86	41.43%	賣出
PTB	65.50	下跌	上漲		69.19			64.00	64.57	2.34%	
PVB	20.60	上漲	上漲	20.20	20.11	1.98%		20.10	16.91	2.49%	
PVD	16.85	下跌	下跌		17.25			18.50	17.78	-3.88%	
PVI	36.00	下跌	下跌		37.62				39.70		
PVS	22.40	下跌	上漲		23.35			21.10	21.47	6.16%	
PXS	5.99	上漲	上漲	5.70	5.43	5.09%		4.85	4.61	23.51%	
QNS	31.40	上漲	上漲	33.80	30.51	-7.10%		33.80	27.71	-7.10%	
REE	32.75	下跌	上漲		33.82			33.33	31.19	-1.73%	
SAB	279.00	下跌	上漲		289.12			245.00	259.03	13.88%	
SAM	8.00	下跌	上漲	8.25	8.07	-2.14%	賣出	7.40	7.69	8.11%	
SCR	7.00	下跌	下跌		7.18				7.55		
SHI	8.70	上漲	上漲	8.39	8.03	3.69%		6.99	7.45	24.46%	
SJS	16.90	下跌	下跌		18.24			-	19.93		
SKG	11.40	下跌	下跌		12.13				12.61		
SSI	23.20	下跌	下跌		24.75				26.98		
STB	10.70	下跌	下跌		11.33				12.32		
TCB	20.55	上漲	下跌	21.40	20.43	-3.97%			22.88		
TCM	25.00	下跌	下跌		26.75				30.59		
TDH	9.16	下跌	下跌		9.51			11.65	9.17	-21.29%	
TLH	4.52	下跌	下跌		4.88			5.39	4.80	-11.00%	
TNG	18.50	下跌	下跌		21.01			12.00	18.79	56.57%	
VCB	80.20	上漲	上漲	69.20	77.90	15.90%		62.00	69.83	29.35%	
VCG	26.20	下跌	上漲		27.04			19.20	24.08	36.46%	
VCS	76.40	下跌	上漲		80.17			68.00	67.43	12.35%	
VGC	19.35	下跌	下跌		20.23				20.64		
VGT	9.30	下跌	下跌		10.11				11.62		

We Create Fortune

VHC	88.90	下跌	下跌		90.59				95.80		
VHM	88.20	下跌	上漲		90.75				87.75		
VIB	18.70	上漲	上漲	17.00	18.24	10.00%		17.70	16.35	5.65%	
VIC	122.00	上漲	上漲	119.80	119.27	1.84%		112.00	108.25	8.93%	
VIP	4.93	下跌	下跌		5.40				5.95		
VJC	133.40	上漲	上漲	123.30	130.56	8.19%		124.50	120.97	7.15%	
VND	14.80	下跌	下跌		15.33				16.69		
VNG	19.30	下跌	下跌		19.91			21.50	20.58	-4.29%	賣出
VNM	123.20	下跌	下跌	126.90	123.30	-2.84%	賣出		133.60		
VPB	18.55	下跌	下跌		19.31				19.82		
VPI	42.40	上漲	下跌	42.20	40.72	0.47%			42.86		
VRC	14.85	下跌	下跌		15.29				16.99		
VRE	36.95	下跌	上漲		37.85			35.00	32.81	5.57%	
VSC	27.95	下跌	下跌		30.73				34.25		

LARGECAPS 大型股票趨勢追蹤表

股票	價格	短期趨勢	中期趨勢	短期買進價格	短期止損	暫計短期利潤%	短期訊號	中期買進價格	中期止損	暫計中期獲利%	中期訊號
ACB	22.80	下跌	下跌		24.20				24.18		
BID	35.50	上漲	上漲	32.65	34.15	8.73%		33.40	31.23	6.29%	
BSR	10.90	下跌	下跌		11.64				13.56		
BVH	84.00	下跌	下跌		87.73			85.40	85.11	-0.34%	買進
CTG	20.75	下跌	下跌		21.71				22.80		
EIB	17.95	下跌	上漲		18.55			14.70	16.88	22.11%	
FPT	48.40	上漲	上漲	45.20	47.55	7.08%		41.00	44.31	18.06%	
GAS	109.10	上漲	下跌	108.90	106.14	0.18%			113.06		
HDB	25.95	上漲	下跌	27.60	25.94	-5.98%			28.59		
HNG	17.95	下跌	上漲		18.65			17.10	16.59	4.97%	
HPG	22.55	下跌	下跌		23.10				23.96		
HVN	41.65	下跌	上漲		43.53			39.00	38.75	6.79%	
KDH	22.20	下跌	下跌		22.57				24.14		
MBB	22.20	下跌	上漲		23.00			21.27	20.15	4.37%	
MSN	80.00	上漲	下跌	80.70	77.22	-0.87%			86.73		
MWG	106.80	下跌	上漲		109.97			88.70	94.10	20.41%	
NVL	57.70	下跌	下跌		60.25				62.33		
OIL	11.10	下跌	下跌		11.63				12.68		
PLX	65.50	上漲	N/A	64.20	64.21	2.02%		62.40	58.93	4.97%	

We Create Fortune

PNJ	76.80	上漲	上漲	77.00	75.10	-0.26%		77.88	72.08	-1.39%	
POW	14.10	下跌	上漲		14.56			15.70	13.92	-10.19%	
PVS	22.40	下跌	上漲		23.35			21.10	21.47	6.16%	
QNS	31.40	上漲	上漲	33.80	30.51	-7.10%		33.80	27.71	-7.10%	
REE	32.75	下跌	上漲		33.82			33.33	31.19	-1.73%	
ROS	27.15	下跌	下跌		28.76			34.80	27.33	-21.48%	
SSI	23.20	下跌	下跌		24.75				26.98		
STB	10.70	下跌	下跌		11.33				12.32		
TCB	20.55	上漲	下跌	21.40	20.43	-3.97%			22.88		
TPB	22.80	下跌	下跌		23.42				N/A		
VCB	80.20	上漲	上漲	69.20	77.90	15.90%		62.00	69.83	29.35%	
VCG	26.20	下跌	上漲		27.04			18.44	24.08	42.07%	
VEA	61.00	下跌	下跌		63.92				N/A		
VGI	29.90	上漲	下跌	29.50	28.73	1.36%			N/A		
VHM	88.20	下跌	上漲		90.75				87.75		
VIB	18.70	上漲	上漲	17.00	18.24	10.00%		17.70	16.35	5.65%	
VIC	122.00	上漲	上漲	119.80	119.27	1.84%		112.00	108.25	8.93%	
VJC	133.40	上漲	上漲	123.30	130.56	8.19%		124.50	120.97	7.15%	
VNM	123.20	下跌	下跌	126.90	123.30	-2.84%	賣出		133.60		
VPB	18.55	下跌	下跌		19.31				19.82		
VRE	36.95	下跌	上漲		37.85			34.00	32.81	8.69%	

MIDCAPS 中型股票趨勢追蹤表

股票	價格	短期趨勢	中期趨勢	短期買進價格	短期止損	暫計短期利潤%	短期訊號	中期買進價格	中期止損	暫計中期獲利%	中期訊號
AAA	17.90	下跌	上漲		19.17			16.85	17.01	6.23%	
ANV	26.15	下跌	下跌		27.52				30.56		
ASM	6.45	下跌	下跌		6.95				7.66		
BMP	48.50	下跌	上漲		51.22			48.30	44.48	0.41%	
BWE	26.00	下跌	上漲		27.56			19.44	25.45	33.74%	
C4G	8.30	上漲	#N/A	8.70	8.18	-4.60%		-	#N/A		
CEO	10.40	下跌	下跌		10.77				11.33		
CII	21.90	下跌	下跌		22.57				23.79		
CRE	25.20	上漲	#N/A	25.55	24.88	-1.37%		-	#N/A		
CTI	23.00	下跌	下跌		23.32				24.90		
CTR	44.20	上漲	#N/A	28.80	38.68	53.47%		-	#N/A		
DCM	8.32	上漲	下跌	8.50	8.25	-2.12%			8.60		

We Create Fortune

DHC	36.00	上漲	上漲	36.00	35.97	0.00%	買進	35.20	33.00	2.27%
DIG	13.15	下跌	下跌	14.10	13.30	-5.70%	賣出		14.54	
DPM	14.40	下跌	下跌		15.25				17.10	
DRC	19.85	下跌	下跌		19.94				20.88	
DXG	17.35	下跌	下跌		18.83				20.75	
E1VFN30	14.71	上漲	下跌	14.59	14.49	0.82%			15.16	
FCN	13.45	下跌	上漲		14.03			16.05	13.18	-16.20%
FLC	4.03	下跌	下跌		4.25				4.63	
FTM	24.15	下跌	上漲		24.94			16.25	22.18	48.62%
GEG	26.90	上漲	上漲	22.80	24.36	17.98%		12.90	20.50	108.53%
GEX	22.55	上漲	下跌	22.20	21.71	1.58%			23.15	
GMD	26.10	下跌	下跌		27.26				27.99	
GTN	18.05	下跌	上漲		18.34			15.00	16.37	20.33%
GVR	14.90	上漲	#N/A	13.50	13.92	10.37%		-	#N/A	
HAG	5.08	下跌	下跌		5.37				5.62	
HBC	13.80	下跌	下跌		14.67				17.06	
HCM	21.35	下跌	下跌		22.65				26.60	
HDG	36.45	上漲	上漲	32.70	34.82	11.47%		35.30	31.65	3.26%
HPX	26.45	上漲	#N/A	26.60	25.86	-0.56%		-	#N/A	
HSG	7.34	下跌	上漲		7.58			8.45	7.01	-13.16%
HT1	15.80	下跌	上漲		16.22			14.80	15.47	6.76%
IBC	21.25	上漲	上漲	20.90	21.18	1.67%		24.90	20.15	-14.66%
IDI	6.66	下跌	下跌		7.25				8.29	
IJC	12.05	上漲	上漲	11.35	10.94	6.17%			11.50	
ITA	3.05	下跌	上漲		3.15			3.20	2.83	-4.69%
KBC	14.75	下跌	上漲		15.58			15.35	13.75	-3.91%
KSB	20.05	下跌	下跌		21.83				24.86	
LDG	7.90	下跌	下跌		8.22				9.57	
LPB	8.20	上漲	下跌	8.40	7.97	-2.38%			8.51	
MBS	15.70	上漲	#N/A	16.10	15.37	-2.48%		16.00	#N/A	#N/A
MPC	35.30	上漲	下跌	35.70	34.99	-1.12%			40.20	
NBB	21.55	下跌	上漲		22.71			21.50	19.30	0.23%
NKG	6.08	下跌	下跌		6.31				7.08	
NLG	30.35	上漲	上漲	29.90	29.27	1.51%		28.70	27.83	5.75%
NT2	25.50	下跌	下跌		26.10				28.54	
NTC	192.90	上漲	#N/A	144.00	180.63	33.96%		120.00	#N/A	#N/A
NTL	25.35	上漲	上漲	22.95	24.71	10.46%		9.33	22.09	171.67%
NVB	7.80	下跌	下跌		8.17				9.00	

We Create Fortune

OGC	3.95	下跌	下跌		4.15			4.74			
PC1	16.65	下跌	下跌		18.05			20.15			
PDR	26.60	上漲	上漲	24.10	25.97	10.37%		23.60	24.63	12.74%	
PHR	69.60	上漲	上漲	61.20	65.98	13.73%		22.86	55.08	204.40%	
PPC	25.20	下跌	下跌		27.94			17.42	27.86	59.93%	賣出
PTB	65.50	下跌	上漲		69.19			60.78	64.57	7.77%	
PVD	16.85	下跌	下跌		17.25			18.50	17.78	-3.88%	
PVI	36.00	下跌	下跌		37.62				39.70		
PVT	18.30	上漲	上漲	17.45	16.68	4.87%			17.62		
QCG	4.50	上漲	下跌	4.62	4.31	-2.60%			5.32		
SAM	8.00	下跌	上漲	8.25	8.07	-2.14%	賣出	7.40	7.69	8.11%	
SBT	16.65	下跌	下跌		16.66				18.08		
SCR	7.00	下跌	下跌		7.18				7.55		
SHB	6.60	下跌	下跌		7.04				7.42		
SHS	9.00	下跌	下跌		9.49			12.10	9.22	-23.84%	
SJS	16.90	下跌	下跌		18.24				19.93		
STK	21.90	下跌	上漲		23.51			17.00	21.12	28.82%	
SZC	22.80	上漲	#N/A	20.45	21.48	11.49%		-	#N/A		
TCH	22.85	上漲	上漲	22.05	20.94	3.63%			22.45		
TCM	25.00	下跌	下跌		26.75				30.59		
TNG	18.50	下跌	下跌		21.01			12.00	18.79	56.57%	
TTB	24.85	上漲	上漲	22.60	23.52	9.96%			24.16		
VCI	33.60	上漲	下跌	32.30	32.11	4.02%			35.72		
VGT	9.30	下跌	下跌		10.11				11.62		
VHC	88.90	下跌	下跌		90.59				95.80		
VND	14.80	下跌	下跌		15.33				16.69		
VNG	19.30	下跌	下跌		19.91			21.50	20.58	-4.29%	賣出
VPI	42.40	上漲	下跌	42.20	40.72	0.47%			42.86		

MALLCAPS 小型股票趨勢追蹤表

股票	價格	短期趨勢	中期趨勢	短期買進價格	短期止損	暫計短期利潤%	短期訊號	中期買進價格	中期止損	暫計中期獲利%	中期訊號
AAV	10.20	上漲	#N/A	9.40	9.49	8.51%		16.85	#N/A	#N/A	
AGR	4.23	下跌	上漲		4.36			3.99	3.69	6.02%	
AMD	1.73	下跌	下跌		1.87				2.08		
APG	9.10	上漲	上漲	8.50	8.97	7.06%		9.90	7.90	-8.08%	
ART	2.20	下跌	下跌		2.55				3.00		



We Create Fortune

BCC	8.10	下跌	上漲		8.89			7.70	7.70	5.19%	
BCG	5.82	上漲	上漲	5.82	5.76	0.00%	買進	6.39	5.41	-8.92%	
C69	20.80	上漲	上漲	8.80	18.53	136.36%		5.30	13.87	292.45%	
CCL	6.59	上漲	上漲	6.38	6.44	3.29%		3.46	4.94	90.46%	
CRC	16.60	上漲	下跌	15.05	15.86	10.30%			17.35		
CVT	19.60	下跌	上漲		20.61			20.35	18.32	-3.69%	
DAG	6.85	上漲	下跌	6.55	6.71	4.58%		7.09	7.01	-1.17%	買進
DAH	13.15	下跌	上漲		14.08			4.66	11.21	181.94%	
DGW	22.40	下跌	上漲	21.85	23.74	8.66%	賣出	23.50	21.23	-4.68%	
DLG	1.52	下跌	下跌		1.56				1.65		
DRH	6.52	下跌	下跌		7.04				7.76		
DTD	13.70	下跌	上漲	15.00	14.37	-4.23%	賣出	12.90	11.85	6.20%	
EVG	2.83	上漲	下跌	2.87	2.82	-1.39%			3.02		
FIT	3.33	下跌	上漲		3.56			3.64	3.03	-8.52%	
GKM	14.80	下跌	下跌		15.41			11.42	14.95	30.87%	
HAH	13.05	上漲	上漲	12.80	12.96	1.95%		13.00	11.87	0.38%	
HAI	1.80	下跌	下跌	1.87	1.80	-3.60%	賣出		1.93		
HAP	3.45	下跌	上漲		3.63			3.67	3.25	-5.99%	
HAR	3.32	下跌	下跌		3.61			3.71	3.65	-1.56%	賣出
HCD	3.84	下跌	下跌	3.79	4.21	11.17%	賣出		4.34		
HDA	12.60	上漲	上漲	10.50	11.60	20.00%		11.30	10.56	11.50%	
HDC	15.95	上漲	上漲	15.25	15.47	4.59%		15.25	13.47	4.59%	
HHP	12.90	下跌	#N/A		14.59			-	#N/A		
HHS	3.27	下跌	下跌		3.38				3.69		
HII	11.80	上漲	下跌	11.80	11.51	0.00%	買進		13.03		
HQC	1.39	上漲	下跌	1.43	1.36	-2.80%			1.50		
HSL	7.75	下跌	下跌		7.84				9.64		
HUT	2.30	下跌	下跌		2.67				3.07		
HVG	2.97	下跌	下跌		3.28				4.67		
HVH	25.85	下跌	#N/A		26.68			-	#N/A		
JVC	2.73	下跌	下跌		2.93				3.22		
KLF	1.30	下跌	下跌		1.57				1.79		
KMR	2.80	下跌	上漲		2.93			3.68	2.65	-23.91%	
LCG	9.80	下跌	下跌		10.50				11.44		
LGL	10.10	下跌	上漲		10.43			7.11	8.90	41.99%	
LHG	17.55	下跌	上漲		18.60			19.30	17.32	-9.07%	
LMH	16.75	下跌	#N/A		17.50			-	#N/A		
MST	2.50	下跌	下跌		2.70				3.59		
NDN	17.30	上漲	上漲	14.10	16.61	22.70%		13.10	14.71	32.02%	

We Create Fortune

PHC	12.60	下跌	下跌		12.92				14.07		
PVB	20.60	上漲	上漲	20.20	20.11	1.98%		20.10	16.91	2.49%	
PVC	7.70	下跌	上漲		7.95			7.10	6.67	8.45%	
PXL	5.30	下跌	下跌		5.89				7.13		
PXS	5.99	上漲	上漲	5.70	5.43	5.09%		4.85	4.61	23.51%	
QBS	2.90	下跌	下跌		3.36				3.36		
SFG	9.60	下跌	下跌		10.79				13.67		
SHI	8.70	上漲	上漲	8.39	8.03	3.69%		6.23	7.45	39.59%	
SJF	2.94	下跌	下跌		3.44				3.88		
SKG	11.40	下跌	下跌		12.13				12.61		
TDH	9.16	下跌	下跌		9.51			11.65	9.17	-21.29%	
TIG	3.20	下跌	上漲		3.49			3.20	3.03	0.00%	
TLD	5.40	下跌	下跌		5.51				6.07		
TLH	4.52	下跌	下跌		4.88			5.85	4.80	-18.00%	
TNI	11.20	上漲	下跌	11.10	10.66	0.90%			11.98		
TTF	3.06	下跌	上漲		3.28			3.99	3.03	-23.31%	
TTH	3.70	下跌	下跌		4.08				4.60		
TVB	20.55	上漲	上漲	17.40	18.93	18.10%		20.10	19.27	2.24%	買進
TVC	14.50	上漲	上漲	12.50	13.53	16.00%		14.30	13.71	1.40%	買進
VC3	22.70	下跌	上漲		23.24			22.00	21.35	3.18%	
VCR	19.60	上漲	下跌	19.60	19.03	0.00%	買進		28.96		
VNE	3.66	下跌	下跌		3.98				4.56		
VPG	20.60	下跌	上漲		21.66			20.46	19.34	0.71%	
VRC	14.85	下跌	下跌		15.29				16.99		
YBM	10.80	下跌	下跌	10.95	11.31	3.28%	賣出		12.01		



We Create Fortune

胡志明市交易所 (HSX)

	收盤	漲跌%
VNI	991.66	0.57%
VN30	883.19	0.60%
VN Mid	957.15	0.16%
VN Small	807.64	-0.12%

河內交易所 (HSX)

	收盤	漲跌%
HNI	104.43	0.00%
HN30	191.58	0.53%
VNX AllSh	860.27	0.65%

UPCOM 市場 (UPCoM)

	收盤	漲跌%
UPCoM	58.89	0.79%

外資交易	成交值(十億盾)	
買進	1632.02	
賣出	1624.52	
買超/賣超	7.5	

外資交易	成交值(十億盾)	
買進	13.93	
賣出	4.28	
買超/賣超	9.64	

外資交易	成交值(十億盾)	
買進	74.41	
賣出	34.41	
買超/賣超	39.99	

上漲排名/股碼	漲跌(VND)	漲跌%
IJC	750	6.64%
PVT	1100	6.40%
TRC	2000	6.19%
VHM	4200	5.00%
SMB	1900	4.96%

上漲排名/股碼	漲跌(VND)	漲跌%
VCR	1700	9.50%
VCS	2300	3.10%
NDN	500	2.98%
L14	1500	2.75%
SHS	200	2.27%

上漲排名/股碼	漲跌(VND)	漲跌%
MNB	4500	15.00%
SIP	13700	14.99%
CTR	1000	2.31%
VEA	1100	1.84%
BCM	500	1.82%

下跌排名/股碼	漲跌(VND)	漲跌%
CMG	-2800	-6.88%
CTF	-1450	-6.64%
SZL	-2600	-4.74%
YEG	-2900	-4.65%
IDI	-290	-4.17%

下跌排名/股碼	漲跌(VND)	漲跌%
HUT	-100	-4.17%
BCC	-200	-2.41%
TNG	-400	-2.12%
NVB	-100	-1.27%
TAR	-200	-0.66%

下跌排名/股碼	漲跌(VND)	漲跌%
SDI	-9800	-13.10%
MPC	-1000	-2.75%
VGT	-200	-2.11%
VGI	-600	-1.97%
BSR	-100	-0.91%

*備註：市值>5,000 億盾；成交值>15 億盾

市值排名/股碼	十億盾	
VIC	409,877	
VCB	298,936	
VHM	281,359	
VNM	215,060	
GAS	208,621	

市值排名/股碼	十億盾	
ACB	37,128	
VCS	11,619	
VCG	11,440	
PVS	10,563	
PVI	8,274	

市值排名/股碼	十億盾	
ACV	180,674	
VGI	92,751	
VEA	79,538	
GVR	59,532	
MCH	56,946	

交易量排名/股碼	成交值	30 日均
VNM	10,229,950	1,591,707
ROS	9,500,720	13,139,617
FLC	8,032,800	3,645,081
VRE	7,393,330	2,686,789
HPG	6,538,340	6,686,058

交易量排名/股碼	成交值	30 日均
SHB	12,093,717	4,425,179
CEO	3,739,086	1,426,842
PVS	2,196,958	3,043,727
NVB	2,138,400	922,840
NDN	952,136	987,962

交易量排名/股碼	成交值	30 日均
BAB	2,305,100	244,435
GVR	2,187,131	1,469,936
BSR	1,546,210	1,273,251
MNB	770,100	79,741
VEA	649,978	504,911

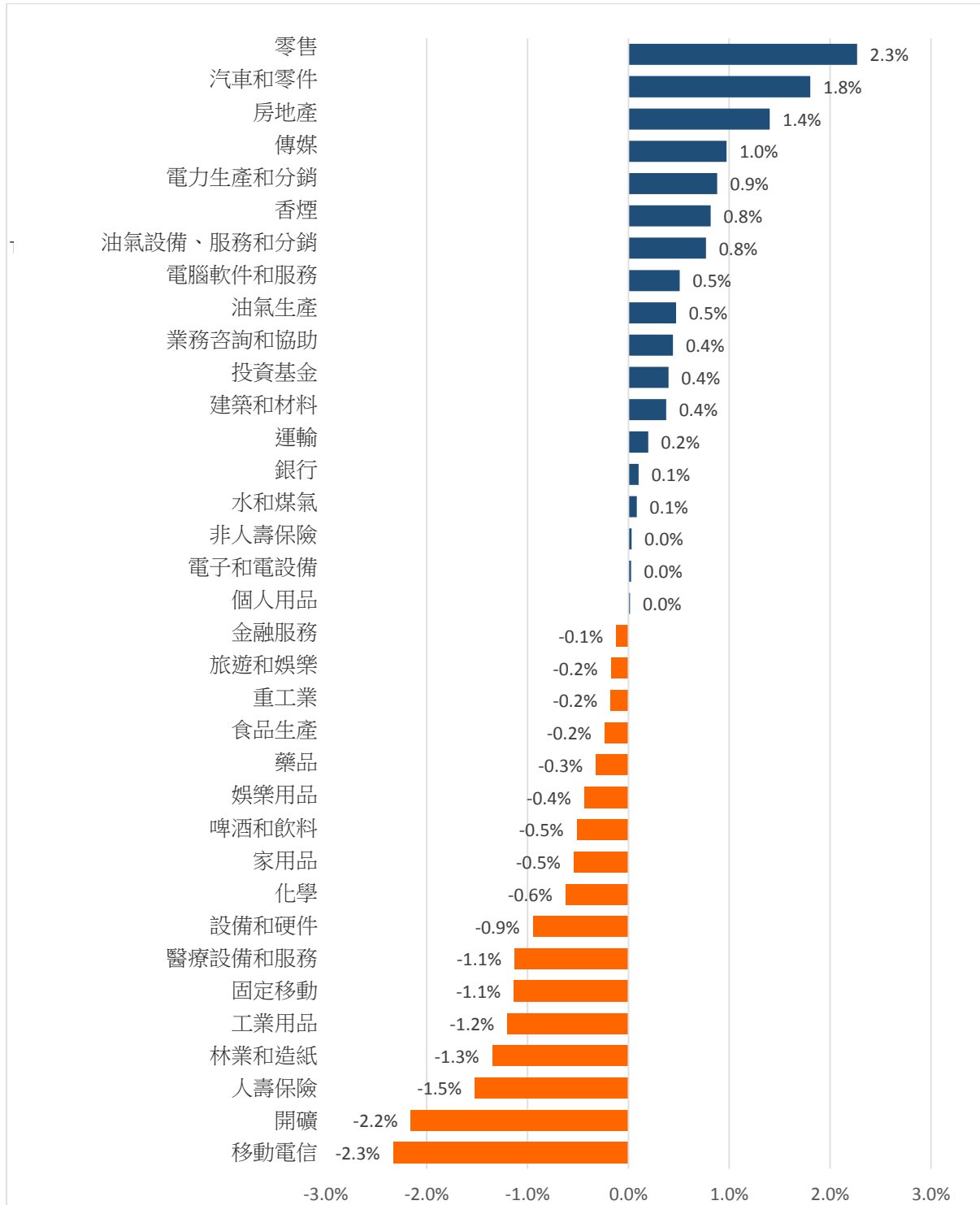
資料源: Bloomberg & Yuanta Research

資料源: Bloomberg & Yuanta Research

資料源: Bloomberg & Yuanta Research

We Create Fortune

各行業板塊的交易走勢



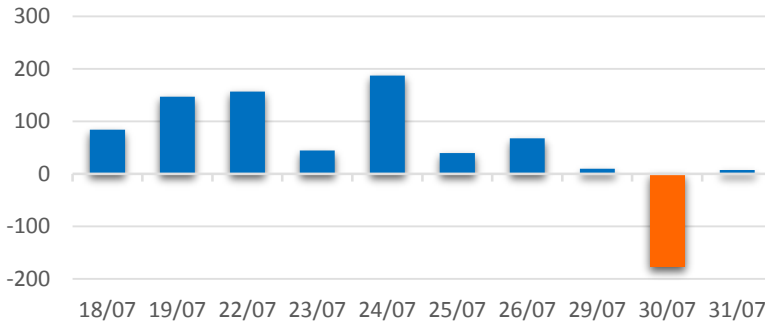
資料源: FiinPro – YSVN



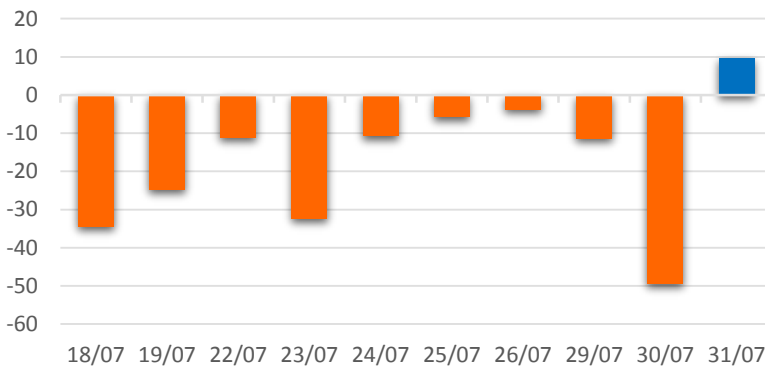
We Create Fortune

外資買進賣統計

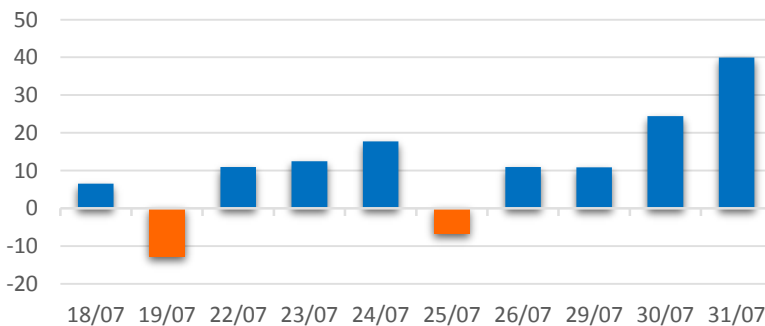
HSX 外資每日買/賣超



HNX 外資每日買/賣超



UPCOM 外資每日買/賣超



證券代碼	買超金額 (百萬盾)	證券代碼	賣超金額 (百萬盾)
HPG	55,407	VNM	43,794
VRE	30,478	CTD	33,670
VHM	28,370	VJC	15,592
PLX	21,704	NVL	14,383
MSN	6,066	VCB	13,056

HSX 外資買/賣超的前 5 名

證券代碼	買超金額 (百萬盾)	證券代碼	賣超金額 (百萬盾)
PVS	5,206	TNG	317
SHB	3,928	DGC	287
NET	548	MAS	285
DHT	257	PTI	130
IDV	228	VNR	102

HNX 外資買/賣超的前 5 名

證券代碼	買超金額 (百萬盾)	證券代碼	賣超金額 (百萬盾)
GVR	14,839	CTR	1,157
VEA	10,772	VTP	450
QNS	9,660	SAS	257
BSR	2,143	VGI	199
VGG	2,112	ACV	160
LTG	467	VTK	19

UPCOM 外資買/賣超的前 5 名

源: FiinPro – YSVN

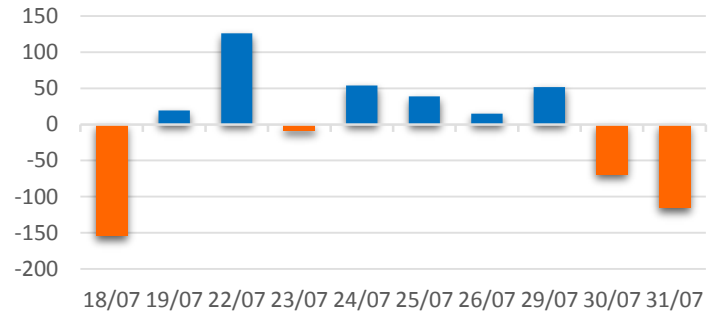
We Create **Fortune**

自營進出統計

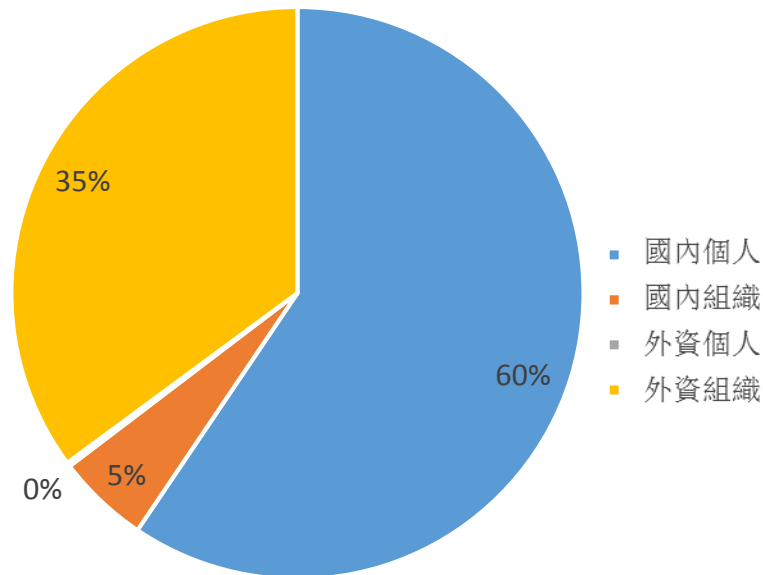
證券代碼	買超金額 (百萬盾)	證券代碼	賣超金額 (百萬盾)
HNG	5,491	TPB	108,898
E1VFN30	4,940	DIG	6,838
VHM	4,086	HPG	4,473
EIB	3,255	KDH	4,388
MWG	2,892	FPT	2,097

券商自營交易最大前名

券商自營交易每日買/賣超 (bil. VND)



越南證券市場投資人類別統計

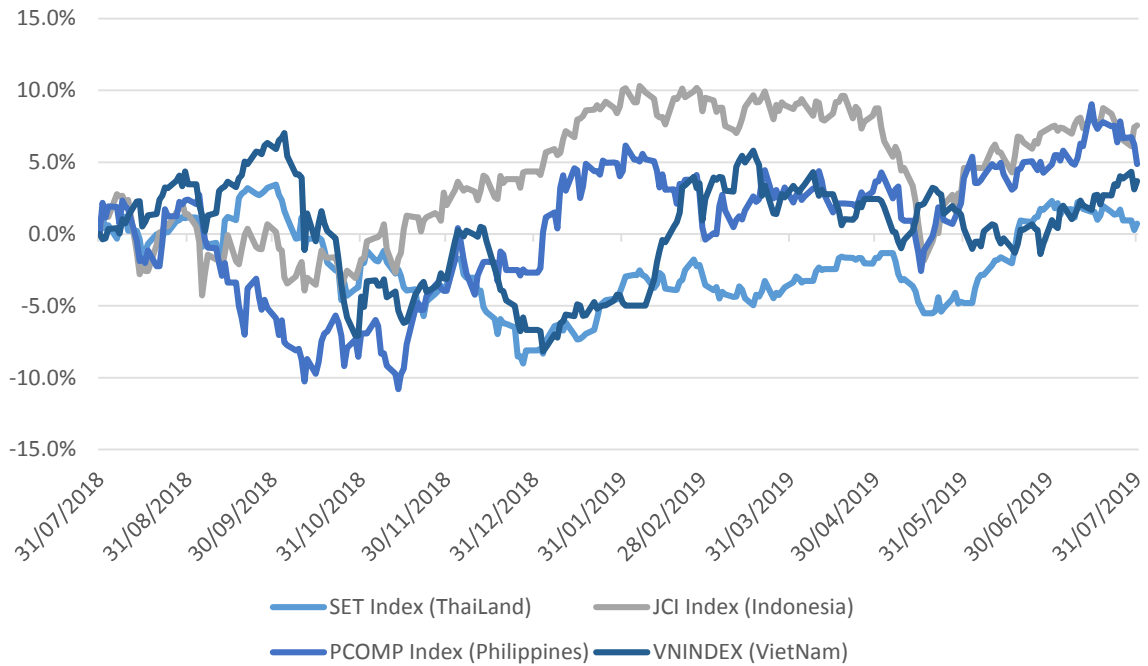


資料源: FiinPro – YSVN



We Create Fortune

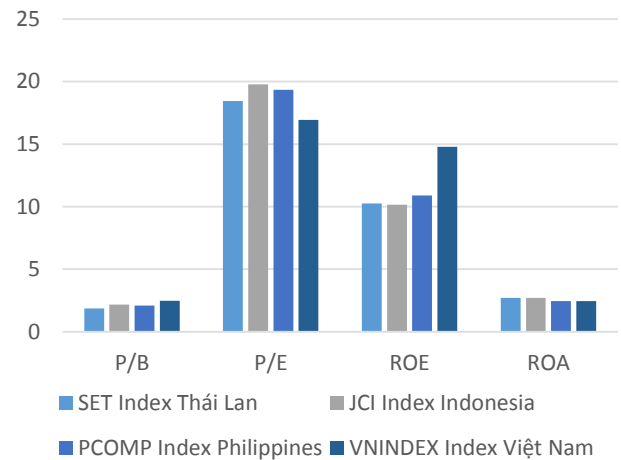
東南亞主要市場走勢比較



東南亞主要市場數據

		Thailand	Indonesia	Philippines	Vietnam
P/B		1.9x	2.2x	2.1x	2.5x
P/E		18.4x	19.8x	19.3x	16.9x
ROE	%	10.25	10.16	10.89	14.79
ROA	%	2.72	2.72	2.44	2.45
Vốn hóa	Tỷ USD	569.89	523.31	200.80	143.44
GTGD	Triệu USD	1.50	0.48	0.10	0.13
LS cổ tức	%	3.03	2.44	1.64	1.71

BloomBerg & YSVN





We Create **Fortune**

元大證券（越南）股份公司

個人客戶分析部

Nguyễn Thế Minh

研究分析經理

+84 28 3622 6868 ext 3826

minh.nguyen@yuantan.com.vn

Quách Đức Khánh

高級分析專員

+84 28 3622 6868 ext 3833

khanh.quach@yuantan.com.vn

Nguyễn Trịnh Ngọc Hồng

分析專員

+84 28 3622 6868 ext 3832

hong.nguyen@yuantan.com.vn

Phạm Tấn Phát

高級分析專員

+84 28 3622 6868 ext 3832

phat.pham@yuantan.com.vn

Đặng Phi Phôn

分析專員

+84 28 3622 6868 ext

phon.dang@yuantan.com.vn

個人客戶業務部

Nguyễn Thanh Tùng

總公司業務經理

+84 28 3622 6868 ext 3609

tung.nguyen@yuantan.com.vn

Nguyễn Việt Quang

河內分行經理

+84 28 3622 6868 ext 3404

quang.nguyen@yuantan.com.vn

Nguyễn Đức Hoàn

河內南部營業中心經理

+84 28 3622 6868 ext 3409

hoan.nguyen@yuantan.com.vn

Chung Kim Hoa

華人客戶部經理

+84 28 3622 6868 ext 3828

hoa.chung@yuantan.com.vn

Võ Thị Thu Thủy

平陽分行經理

+84 28 3622 6868 ext 3505

thuy.vo@yuantan.com.vn

Võ Đình Tuấn

峴港分行經理

+84 28 3622 6868 ext 3301

tuan.vo@yuantan.com.vn

Phù Vĩnh Quế

堤岸分行經理

+84 28 3622 6868

que.phu@yuantan.com.vn

Bùi Quốc Phong

同奈分行經理

+84 28 3622 6868

phong.bui@yuantan.com.vn



We Create **Fortune**

Appendix A: Important Disclosures

Analyst Certification

Each research analyst primarily responsible for the content of this research report, in whole or in part, certifies that with respect to each security or issuer that the analyst covered in this report: (1) all of the views expressed accurately reflect his or her personal views about those securities or issuers; and (2) no part of his or her compensation was, is, or will be, directly or indirectly, related to the specific recommendations or views expressed by that research analyst in the research report.

Ratings Definitions

BUY: We have a positive outlook on the stock based on our expected absolute or relative return over the investment period. Our thesis is based on our analysis of the company's outlook, financial performance, catalysts, valuation and risk profile. We recommend investors add to their position.

HOLD-Outperform: In our view, the stock's fundamentals are relatively more attractive than peers at the current price. Our thesis is based on our analysis of the company's outlook, financial performance, catalysts, valuation and risk profile.

HOLD-Underperform: In our view, the stock's fundamentals are relatively less attractive than peers at the current price. Our thesis is based on our analysis of the company's outlook, financial performance, catalysts, valuation and risk profile.

SELL: We have a negative outlook on the stock based on our expected absolute or relative return over the investment period. Our thesis is based on our analysis of the company's outlook, financial performance, catalysts, valuation and risk profile. We recommend investors reduce their position.

Under Review: We actively follow the company, although our estimates, rating and target price are under review.

Restricted: The rating and target price have been suspended temporarily to comply with applicable regulations and/or Yuanta policies.

Note: Yuanta research coverage with a Target Price is based on an investment period of 12 months. Greater China Discovery Series coverage does not have a formal 12 month Target Price and the recommendation is based on an investment period specified by the analyst in the report.

Global Disclaimer

© 2018 Yuanta. All rights reserved. The information in this report has been compiled from sources we believe to be reliable, but we do not hold ourselves responsible for its completeness or accuracy. It is not an offer to sell or solicitation of an offer to buy any securities. All opinions and estimates included in this report constitute our judgment as of this date and are subject to change without notice.

This report provides general information only. Neither the information nor any opinion expressed herein constitutes an offer or invitation to make an offer to buy or sell securities or other investments. This material is prepared for general circulation to clients and is not intended to provide tailored investment advice and does not take into account the individual financial situation and objectives of any specific person who may receive this report. Investors should seek financial advice regarding the appropriateness of investing in any securities, investments or investment strategies discussed or recommended in this report. The information contained in this report has been compiled from sources believed to be reliable but no representation or warranty, express or implied, is made as to its accuracy, completeness or correctness. This report is not (and should not be construed as) a solicitation to act as securities broker or dealer in any jurisdiction by any person or company that is not legally permitted to carry on such business in that jurisdiction.

Yuanta research is distributed in the United States only to Major U.S. Institutional Investors (as defined in Rule 15a-6 under the Securities Exchange Act of 1934, as amended and SEC staff interpretations thereof). All transactions by a US person in the securities mentioned in this report must be effected through a registered broker-dealer under Section 15 of the Securities Exchange Act of 1934, as amended. Yuanta research is distributed in Taiwan by Yuanta Securities Investment Consulting. Yuanta research is distributed in Hong Kong by Yuanta Securities (Hong Kong) Co. Limited, which is licensed in Hong Kong by the Securities and Futures Commission for regulated activities, including Type 4 regulated activity (advising on securities). In Hong Kong, this research report may not be redistributed, retransmitted or disclosed, in whole or in part or any form or manner, without the express written