

當日市場為：FED 會議召開後外資又再賣超

2019/8/02

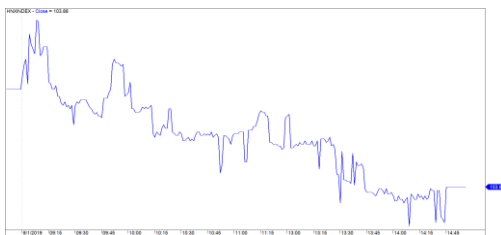
市場走勢 2019/8/01			
市場指數	VNI	HNI	UPCOM
收盤	997.39	103.88	58.84
%日	0.58%	-0.53%	-0.08%
%週	0.25%	-2.70%	-0.84%
%月	3.29%	-0.20%	6.65%
%年	4.68%	-1.59%	17.00%
成交值(十億盾)			
當日	5,114	347	488
日均量/週	4,155	383	441
日均量/月	3,802	396	340
外資進出			
買進	368.64	6.47	30.74
賣出	467.95	11.20	29.84
買賣超	-99.31	-4.73	0.90
市場漲跌家數			
上漲	141	66	218
下跌	150	76	90
持平	97	225	584
市場指標			
P/E	16.57	9.30	19.39
總市值 (兆盾)	3,353	189	1,010
股息殖利率	1.55%	2.93%	3.55%

資料源: Bloomberg – YSVN

VNINDEX



HNXINDEX



市場走勢

經 FED 宣布降息 0.25% 但不透露是否會有第二波降息，美國股市走跌，導致市場交易相當謹慎。VN-Index 緩慢上漲，但漲勢持續到收盤，收盤上漲 0.58%，收於 997.39，HNX 指數下跌 0.52%，收於 103.88 點，Upcom 指數小幅下跌 0.08%，收於 58.84 點。撮合交易總值達 3.674 兆越盾。

隨著上漲趨勢，房地產股表現活躍。VHM (2.6%), VIC (2%), NVL (2.6%), NLG (2.1%), KDH (3.2%), SJS (3.6%), KBC (2.4%), PDR (2.6%), HDC (3.1%), DXG (1.7%)。工業地產股暴漲，D2D, SZC, SZL, SIP 一起大漲。PNJ 顯著上漲 2.6% 也受到關注，但收盤時僅上漲 1.8%，交易量超過 70 萬股。VCB, TCB, HDB 略有上漲，銀行股相對表現“平靜”。中、小型股也同步上漲，VNMID 指數上漲 0.55%，VNSML 指數上漲 0.31%。

外資對市場交易謹慎，賣超逾 1,010 億越盾。其中，賣超最多的是 VJC (270 億越盾)，STB (210 億越盾)，VNM (170 億越盾)。相反，買超最多的是 HPG (160 億越盾)，HBC (140 億越盾)。

短線市場觀點

我們認為市場可能會重新測試 VN-Index 的 1,000 點。然而，我們估計風險可能偏高於 1000 點的心理阻力，因此，短線投資者在這價格區間應保持謹慎。同時，投資者情緒有所積極，但仍處於悲觀趨勢。此外，股票比重略有增高，表明短期策略是暫停賣出。

我們的趨勢指標仍維持 VN-Index 的短期趨勢上漲，支撐區位於 979.61 點，和 HNX-Index 的短期趨勢下跌，阻力區位於 106.89 點。因此，我們建議短線投資者可考慮停止賣出，並多關注未來數盤的市場走勢。

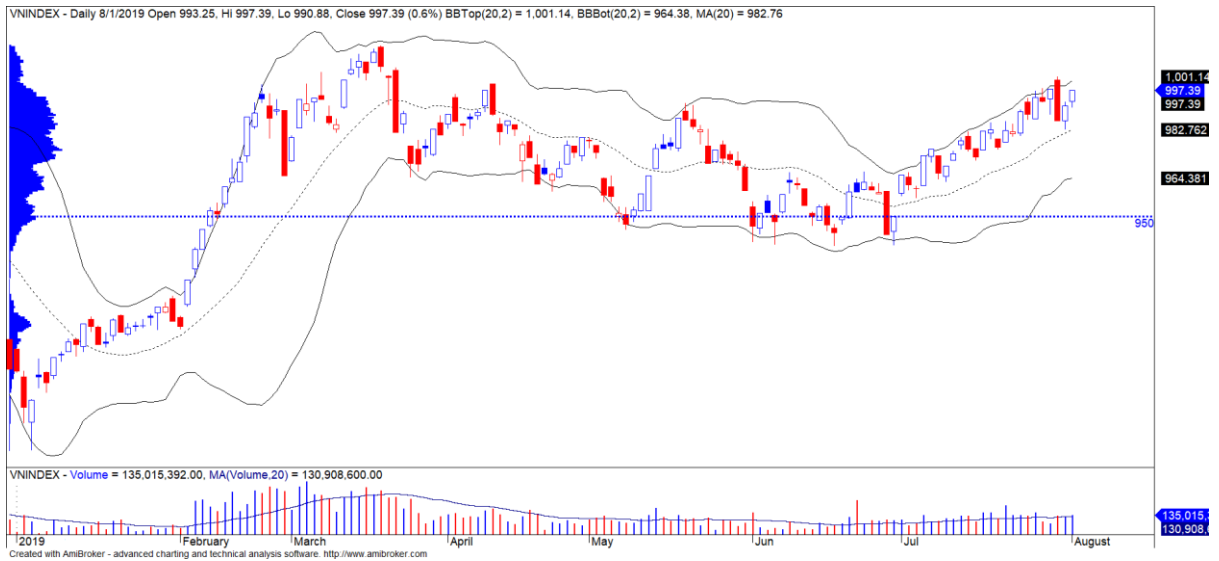
建議短線投資比重：37% 股票 / 63% 現金

(股票趨勢追蹤圖在下一頁內更新)



We Create Fortune

技術分析圖



指數技術分析圖 VN-Index



指數技術分析圖 HNX-Index

指數	短期趨勢	中期趨勢	阻力區 1	阻力區 2	支撐區 1	支撐區 2
VN-Index	上漲	上漲	1,000	1,025	965	953
HNX-Index	下跌	下跌	108	110	105	101
VN30	上漲	上漲	895	935	877	863
VNMidcaps	上漲	上漲	992	1,030	969	963
VNSmallcaps	下跌	上漲	835	845	822	804

We Create Fortune

股票趨勢追蹤表

股票	價格	短期趨勢	中期趨勢	短期買進價格	短期止損	暫計短期利潤%	短期訊號	中期買進價格	中期止損	暫計中期獲利%	中期訊號
AAA	17.95	下跌	上漲		18.82			16.85	17.01	6.53%	
ACB	22.50	下跌	下跌		24.01				24.18		
ACV	83.20	下跌	上漲		85.28			90.00	81.77	-7.56%	
ANV	26.20	下跌	下跌		27.28				30.56		
ASM	6.25	下跌	下跌		6.80				7.66		
BFC	16.05	下跌	下跌		17.19				20.36		
BID	35.45	上漲	上漲	32.65	34.15	8.58%		33.40	31.23	6.14%	
BMP	48.70	下跌	上漲		50.67			48.30	44.48	0.83%	
BSR	11.00	下跌	下跌		11.59				13.56		
BVH	84.20	下跌	下跌		87.45			85.40	85.11	-0.34%	買進
BWE	26.65	下跌	上漲		27.20			20.00	25.45	33.25%	
CEO	10.30	下跌	下跌		10.77				11.33		
CII	21.80	下跌	下跌		22.53				23.79		
CMG	37.40	下跌	上漲		42.37			23.20	32.35	61.21%	
CMX	27.40	上漲	上漲	23.75	25.14	15.37%		5.91	21.62	363.62%	
CSM	14.60	下跌	上漲		15.06			14.39	14.22	1.46%	
CTD	112.00	上漲	下跌	102.00	107.20	9.80%		112.70	112.01	-0.61%	買進
CTG	20.40	下跌	下跌		21.50				22.80		
CTI	23.15	下跌	下跌		23.32				24.90		
CTR	46.00	上漲	N/A	28.80	39.35	59.72%		-	3.70		
CVT	19.30	下跌	上漲		20.36			20.35	18.32	-5.16%	
DCM	8.25	上漲	下跌	8.50	8.25	-2.94%			8.60		
DGC	31.10	上漲	下跌	31.30	30.78	-0.64%		31.90	31.31	-1.84%	買進
DGW	22.85	下跌	上漲		23.34			23.50	21.23	-2.77%	
DHA	36.55	上漲	上漲	32.25	34.73	13.33%		29.10	32.44	25.60%	
DHC	35.85	上漲	上漲	36.00	34.03	-0.42%		35.20	33.00	1.85%	
DHG	96.50	下跌	下跌		103.28				113.13		
DIG	13.25	下跌	下跌		13.89				14.54		
DPG	44.00	上漲	上漲	39.40	41.31	11.68%		40.02	34.78	9.95%	
DPM	14.35	下跌	下跌		14.98				17.10		
DPR	45.50	上漲	上漲	45.50	44.48	0.00%	買進	42.50	40.21	7.06%	
DQC	18.30	下跌	下跌		19.37				20.27		
DRC	19.30	下跌	下跌		19.94				20.88		
DXG	17.65	下跌	下跌		18.57				20.75		
EIB	17.70	下跌	上漲		18.55			14.70	16.88	20.41%	

We Create Fortune

FCN	13.70	下跌	上漲		13.92			16.05	13.18	-14.64%	
FMC	30.20	上漲	下跌	28.95	29.48	4.32%			30.62		
FPT	48.35	上漲	上漲	45.20	47.55	6.97%		46.00	44.31	5.11%	
GAS	108.30	上漲	下跌	108.90	106.14	-0.55%			113.06		
GEX	22.70	上漲	下跌	22.20	21.79	2.25%			23.15		
GIL	24.50	下跌	下跌		25.73				29.00		
GMD	25.70	下跌	下跌		26.87				27.99		
GTN	18.80	上漲	上漲	18.80	18.34	0.00%	買進	15.00	16.37	25.33%	
GVR	14.80	上漲	下跌	13.50	13.92	9.63%			N/A		
HAG	4.95	下跌	下跌		5.37				5.62		
HAX	18.40	下跌	上漲		19.37			15.75	17.24	16.83%	
HBC	13.80	下跌	下跌		14.44				17.06		
HCM	21.30	下跌	下跌		22.38				26.60		
HDB	26.00	上漲	下跌	27.60	25.94	-5.80%			28.59		
HDC	16.45	上漲	上漲	15.25	15.47	7.87%		15.25	13.47	7.87%	
HDG	37.25	上漲	上漲	32.70	34.82	13.91%		35.30	31.65	5.52%	
HNG	17.90	下跌	上漲		18.65			17.10	16.59	4.68%	
HPG	22.60	下跌	下跌		23.10				23.96		
HSG	7.31	下跌	上漲		7.58			9.30	7.01	-21.40%	
HT1	15.70	下跌	上漲		16.22			14.80	15.47	6.08%	
HUT	2.30	下跌	下跌		2.60				3.07		
HVN	41.20	下跌	上漲		42.99			39.00	38.75	5.64%	
KBC	15.10	下跌	上漲		15.32			15.35	13.75	-1.63%	
KDH	22.90	上漲	下跌	22.90	22.57	0.00%	買進		24.14		
KSB	21.45	下跌	下跌		21.52				24.86		
LCG	9.94	下跌	下跌		10.39				11.44		
LDG	8.08	下跌	下跌		8.17				9.57		
LHG	17.50	下跌	上漲		18.44			19.30	17.32	-9.33%	
LPB	8.00	上漲	下跌	8.40	7.97	-4.76%			8.51		
LSS	5.20	下跌	下跌		5.40				5.84		
MBB	22.00	下跌	上漲		22.78			21.85	20.15	0.69%	
MPC	36.00	上漲	下跌	35.70	34.99	0.84%			40.20		
MSN	80.10	上漲	下跌	80.70	77.22	-0.74%			86.73		
MSR	17.10	下跌	下跌		17.55				20.71		
MWG	108.50	下跌	上漲		109.96			88.70	94.10	22.32%	
NDN	17.50	上漲	上漲	14.10	16.61	24.11%		13.70	14.71	27.74%	
NKG	6.14	下跌	下跌		6.31				7.08		
NLG	31.00	上漲	上漲	29.90	29.27	3.68%		28.70	27.83	8.01%	
NT2	25.30	下跌	下跌		26.10				28.54		

We Create Fortune

NTL	25.60	上漲	上漲	22.95	24.71	11.55%		10.45	22.09	144.98%	
NVL	59.20	下跌	下跌		60.25				62.33		
OIL	11.10	下跌	下跌		11.58				12.68		
PAC	30.90	下跌	下跌		33.52				37.32		
PC1	16.65	下跌	下跌		17.66				20.15		
PDR	27.30	上漲	上漲	24.10	25.97	13.28%		29.00	24.63	-5.86%	
PHR	72.20	上漲	上漲	61.20	65.98	17.97%		24.00	55.08	200.83%	
PLX	65.00	上漲	上漲	64.20	64.21	1.25%		62.40	58.93	4.17%	
PNJ	78.20	上漲	上漲	77.00	75.10	1.56%		104.00	72.08	-24.81%	
POW	13.90	下跌	下跌		14.53			15.70	13.92	-11.37%	
PVT	18.45	上漲	上漲	17.45	16.91	5.73%			17.62		
PPC	24.30	下跌	下跌		27.12			19.70	27.86	41.43%	賣出
PTB	67.50	下跌	上漲		68.09			64.00	64.57	5.47%	
PVB	20.80	上漲	上漲	20.20	20.11	2.97%		20.10	16.91	3.48%	
PVD	16.60	下跌	下跌		17.25			18.50	17.78	-3.88%	
PVI	36.40	下跌	下跌		37.35				39.70		
PVS	22.20	下跌	上漲		23.26			21.10	21.47	5.21%	
PXS	5.96	上漲	上漲	5.70	5.51	4.56%		4.85	4.61	22.89%	
QNS	31.30	上漲	上漲	33.80	30.55	-7.40%		33.80	27.71	-7.40%	
REE	33.30	下跌	上漲		33.82			33.33	31.19	-0.08%	
SAB	281.50	下跌	上漲		289.12			245.00	259.03	14.90%	
SAM	8.13	下跌	上漲		8.28			7.40	7.69	9.86%	
SCR	7.00	下跌	下跌		7.18				7.55		
SHI	8.70	上漲	上漲	8.39	8.03	3.69%		6.99	7.45	24.46%	
SJS	17.50	下跌	下跌		17.86			-	19.93		
SKG	11.20	下跌	下跌		11.81				12.61		
SSI	23.30	下跌	下跌		24.02				26.98		
STB	10.50	下跌	下跌		11.15				12.32		
TCB	20.70	上漲	下跌	21.40	20.43	-3.27%			22.88		
TCM	25.30	下跌	下跌		26.05				30.59		
TDH	9.18	下跌	上漲		9.51			11.65	9.17	-21.20%	
TLH	4.53	下跌	下跌		4.76			5.39	4.80	-11.00%	
TNG	18.60	下跌	下跌		20.23			12.00	18.79	56.57%	
VCB	80.50	上漲	上漲	69.20	77.90	16.33%		62.00	69.83	29.84%	
VCG	26.30	下跌	上漲		26.99			19.20	24.08	36.98%	
VCS	81.10	上漲	上漲	81.10	80.17	0.00%	買進	68.00	67.43	19.26%	
VGC	19.10	下跌	下跌		19.96				20.64		
VGT	9.60	下跌	下跌		9.88				11.62		
VHC	89.30	下跌	下跌		90.59				95.80		

We Create Fortune

VHM	90.50	下跌	上漲		90.75				87.75		
VIB	19.00	上漲	上漲	17.00	18.24	11.76%		17.70	16.35	7.34%	
VIC	124.40	上漲	上漲	119.80	119.27	3.84%		112.00	108.25	11.07%	
VIP	4.91	下跌	下跌		5.25				5.95		
VJC	133.00	上漲	上漲	123.30	130.56	7.87%		124.50	120.97	6.83%	
VND	14.75	下跌	下跌		15.24				16.69		
VNG	19.45	下跌	下跌		19.91			21.50	20.58	-4.29%	賣出
VNM	124.20	下跌	下跌		126.20				133.60		
VPB	18.50	下跌	下跌		19.18				19.82		
VPI	42.40	上漲	下跌	42.20	40.72	0.47%			42.86		
VRC	15.05	下跌	下跌		15.29				16.99		
VRE	37.00	下跌	上漲		37.85			35.00	32.81	5.71%	
VSC	27.35	下跌	下跌		29.57				34.25		

LARGECAPS 大型股票趨勢追蹤表

股票	價格	短期趨勢	中期趨勢	短期買進價格	短期止損	暫計短期利潤%	短期訊號	中期買進價格	中期止損	暫計中期獲利%	中期訊號
ACB	22.50	下跌	下跌		24.01				24.18		
BID	35.45	上漲	上漲	32.65	34.15	8.58%		33.40	31.23	6.14%	
BSR	11.00	下跌	下跌		11.59				13.56		
BVH	84.20	下跌	下跌		87.45			85.40	85.11	-0.34%	買進
CTG	20.40	下跌	下跌		21.50				22.80		
EIB	17.70	下跌	上漲		18.55			14.70	16.88	20.41%	
FPT	48.35	上漲	上漲	45.20	47.55	6.97%		41.00	44.31	17.94%	
GAS	108.30	上漲	下跌	108.90	106.14	-0.55%			113.06		
HDB	26.00	上漲	下跌	27.60	25.94	-5.80%			28.59		
HNG	17.90	下跌	上漲		18.65			17.10	16.59	4.68%	
HPG	22.60	下跌	下跌		23.10				23.96		
HVN	41.20	下跌	上漲		42.99			39.00	38.75	5.64%	
KDH	22.90	上漲	下跌	22.90	22.57	0.00%	買進		24.14		
MBB	22.00	下跌	上漲		22.78			21.27	20.15	3.43%	
MSN	80.10	上漲	下跌	80.70	77.22	-0.74%			86.73		
MWG	108.50	下跌	上漲		109.96			88.70	94.10	22.32%	
NVL	59.20	下跌	下跌		60.25				62.33		
OIL	11.10	下跌	下跌		11.58				12.68		
PLX	65.00	上漲	N/A	64.20	64.21	1.25%		62.40	58.93	4.17%	
PNJ	78.20	上漲	上漲	77.00	75.10	1.56%		77.88	72.08	0.41%	

We Create Fortune

POW	13.90	下跌	下跌		14.53			15.70	13.92	-11.37%	
PVS	22.20	下跌	上漲		23.26			21.10	21.47	5.21%	
QNS	31.30	上漲	上漲	33.80	30.55	-7.40%		33.80	27.71	-7.40%	
REE	33.30	下跌	上漲		33.82			33.33	31.19	-0.08%	
ROS	27.20	下跌	下跌		28.63			34.80	27.33	-21.48%	
SSI	23.30	下跌	下跌		24.02				26.98		
STB	10.50	下跌	下跌		11.15				12.32		
TCB	20.70	上漲	下跌	21.40	20.43	-3.27%			22.88		
TPB	22.50	下跌	下跌		23.32				N/A		
VCB	80.50	上漲	上漲	69.20	77.90	16.33%		62.00	69.83	29.84%	
VCG	26.30	下跌	上漲		26.99			18.44	24.08	42.62%	
VEA	60.20	下跌	下跌		63.27				N/A		
VGI	30.40	上漲	下跌	29.50	28.73	3.05%			N/A		
VHM	90.50	下跌	上漲		90.75				87.75		
VIB	19.00	上漲	上漲	17.00	18.24	11.76%		17.70	16.35	7.34%	
VIC	124.40	上漲	上漲	119.80	119.27	3.84%		112.00	108.25	11.07%	
VJC	133.00	上漲	上漲	123.30	130.56	7.87%		124.50	120.97	6.83%	
VNM	124.20	下跌	下跌		126.20				133.60		
VPB	18.50	下跌	下跌		19.18				19.82		
VRE	37.00	下跌	上漲		37.85			34.00	32.81	8.84%	

MIDCAPS 中型股票趨勢追蹤表

股票	價格	短期趨勢	中期趨勢	短期買進價格	短期止損	暫計短期利潤%	短期訊號	中期買進價格	中期止損	暫計中期獲利%	中期訊號
AAA	17.95	下跌	上漲		18.82			16.85	17.01	6.53%	
ANV	26.20	下跌	下跌		27.28				30.56		
ASM	6.25	下跌	下跌		6.80				7.66		
BMP	48.70	下跌	上漲		50.67			48.30	44.48	0.83%	
BWE	26.65	下跌	上漲		27.20			19.44	25.45	37.09%	
C4G	8.20	上漲	#N/A	8.70	8.18	-5.75%		-	#N/A		
CEO	10.30	下跌	下跌		10.77				11.33		
CII	21.80	下跌	下跌		22.53				23.79		
CRE	25.20	上漲	#N/A	25.55	24.88	-1.37%		-	#N/A		
CTI	23.15	下跌	下跌		23.32				24.90		
CTR	46.00	上漲	#N/A	28.80	39.35	59.72%		-	#N/A		
DCM	8.25	上漲	下跌	8.50	8.25	-2.94%			8.60		
DHC	35.85	上漲	上漲	36.00	34.03	-0.42%		35.20	33.00	1.85%	

We Create Fortune

DIG	13.25	下跌	下跌		13.89			14.54		
DPM	14.35	下跌	下跌		14.98			17.10		
DRC	19.30	下跌	下跌		19.94			20.88		
DXG	17.65	下跌	下跌		18.57			20.75		
E1VFN30	14.68	上漲	下跌	14.59	14.49	0.62%		15.16		
FCN	13.70	下跌	上漲		13.92		16.05	13.18	-14.64%	
FLC	4.00	下跌	下跌		4.18			4.63		
FTM	24.10	下跌	上漲		24.90		16.25	22.18	48.31%	
GEG	26.60	上漲	上漲	22.80	24.69	16.67%	12.90	20.50	106.20%	
GEX	22.70	上漲	下跌	22.20	21.79	2.25%		23.15		
GMD	25.70	下跌	下跌		26.87			27.99		
GTN	18.80	上漲	上漲	18.80	18.34	0.00%	買進	15.00	16.37	25.33%
GVR	14.80	上漲	#N/A	13.50	13.92	9.63%		-	#N/A	
HAG	4.95	下跌	下跌		5.37			5.62		
HBC	13.80	下跌	下跌		14.44			17.06		
HCM	21.30	下跌	下跌		22.38			26.60		
HDG	37.25	上漲	上漲	32.70	34.82	13.91%		35.30	31.65	5.52%
HPX	26.75	上漲	#N/A	26.60	25.86	0.56%		-	#N/A	
HSG	7.31	下跌	上漲		7.58		8.45	7.01	-13.52%	
HT1	15.70	下跌	上漲		16.22		14.80	15.47	6.08%	
IBC	21.20	上漲	上漲	20.90	21.18	1.44%		24.90	20.15	-14.86%
IDI	6.42	下跌	下跌		6.97			8.29		
IJC	12.30	上漲	上漲	11.35	10.97	8.37%		11.50		
ITA	3.09	下跌	上漲		3.15		3.20	2.83	-3.44%	
KBC	15.10	下跌	上漲		15.32		15.35	13.75	-1.63%	
KSB	21.45	下跌	下跌		21.52			24.86		
LDG	8.08	下跌	下跌		8.17			9.57		
LPB	8.00	上漲	下跌	8.40	7.97	-4.76%		8.51		
MBS	15.70	上漲	#N/A	16.10	15.37	-2.48%		16.00	#N/A	#N/A
MPC	36.00	上漲	下跌	35.70	34.99	0.84%		40.20		
NBB	21.50	下跌	上漲		22.63		21.50	19.30	0.00%	
NKG	6.14	下跌	下跌		6.31			7.08		
NLG	31.00	上漲	上漲	29.90	29.27	3.68%		28.70	27.83	8.01%
NT2	25.30	下跌	下跌		26.10			28.54		
NTC	195.70	上漲	#N/A	144.00	182.67	35.90%		120.00	#N/A	#N/A
NTL	25.60	上漲	上漲	22.95	24.71	11.55%	9.33	22.09	174.35%	
NVB	7.70	下跌	下跌		8.13			9.00		
OGC	3.88	下跌	下跌		4.09			4.74		
PC1	16.65	下跌	下跌		17.66			20.15		

We Create Fortune

PDR	27.30	上漲	上漲	24.10	25.97	13.28%		23.60	24.63	15.70%	
PHR	72.20	上漲	上漲	61.20	65.98	17.97%		22.86	55.08	215.78%	
PPC	24.30	下跌	下跌		27.12			17.42	27.86	59.93%	賣出
PTB	67.50	下跌	上漲		68.09			60.78	64.57	11.06%	
PVD	16.60	下跌	下跌		17.25			18.50	17.78	-3.88%	
PVI	36.40	下跌	下跌		37.35				39.70		
PVT	18.45	上漲	上漲	17.45	16.91	5.73%			17.62		
QCG	4.56	上漲	下跌	4.62	4.31	-1.30%			5.32		
SAM	8.13	下跌	上漲		8.28			7.40	7.69	9.86%	
SBT	16.75	上漲	下跌	16.75	16.66	0.00%	買進		18.08		
SCR	7.00	下跌	下跌		7.18				7.55		
SHB	6.60	下跌	下跌		6.91				7.42		
SHS	8.60	下跌	下跌		9.36			12.10	9.22	-23.84%	
SJS	17.50	下跌	下跌		17.86				19.93		
STK	22.15	下跌	上漲		23.24			17.00	21.12	30.29%	
SZC	24.35	上漲	#N/A	20.45	21.48	19.07%		-	#N/A		
TCH	22.80	上漲	上漲	22.05	21.08	3.40%			22.45		
TCM	25.30	下跌	下跌		26.05				30.59		
TNG	18.60	下跌	下跌		20.23			12.00	18.79	56.57%	
TTB	24.70	上漲	上漲	22.60	23.82	9.29%			24.16		
VCI	33.30	上漲	下跌	32.30	32.11	3.10%			35.72		
VGT	9.60	下跌	下跌		9.88				11.62		
VHC	89.30	下跌	下跌		90.59				95.80		
VND	14.75	下跌	下跌		15.24				16.69		
VNG	19.45	下跌	下跌		19.91			21.50	20.58	-4.29%	賣出
VPI	42.40	上漲	下跌	42.20	40.72	0.47%			42.86		

MALLCAPS 小型股票趨勢追蹤表

股票	價格	短期趨勢	中期趨勢	短期買進價格	短期止損	暫計短期利潤%	短期訊號	中期買進價格	中期止損	暫計中期獲利%	中期訊號
AAV	10.20	上漲	#N/A	9.40	9.82	8.51%		16.85	#N/A	#N/A	
AGR	4.25	下跌	上漲		4.36			3.99	3.69	6.52%	
AMD	1.68	下跌	下跌		1.85				2.08		
APG	9.00	上漲	上漲	8.50	8.97	5.88%		9.90	7.90	-9.09%	
ART	2.20	下跌	下跌		2.52				3.00		
BCC	8.10	下跌	上漲		8.80			7.70	7.70	5.19%	
BCG	5.81	上漲	上漲	5.82	5.64	-0.17%		6.39	5.41	-9.08%	



We Create Fortune

C69	20.80	上漲	上漲	8.80	18.53	136.36%		5.30	13.87	292.45%	
CCL	6.66	上漲	上漲	6.38	6.44	4.39%		3.46	4.94	92.49%	
CRC	16.30	上漲	下跌	15.05	15.86	8.31%			17.35		
CVT	19.30	下跌	上漲		20.36			20.35	18.32	-5.16%	
DAG	6.87	上漲	下跌	6.55	6.71	4.89%		7.09	7.01	-1.17%	買進
DAH	12.95	下跌	上漲		14.08			4.66	11.21	177.65%	
DGW	22.85	下跌	上漲		23.34			23.50	21.23	-2.77%	
DLG	1.54	下跌	下跌		1.56				1.65		
DRH	6.81	下跌	下跌		6.94				7.76		
DTD	13.20	下跌	上漲		15.86			12.90	11.85	2.33%	
EVG	2.84	上漲	下跌	2.87	2.82	-1.05%			3.02		
FIT	3.31	下跌	上漲		3.56			3.64	3.03	-9.07%	
GKM	14.90	下跌	下跌		15.36			11.42	14.95	30.87%	
HAH	13.10	上漲	上漲	12.80	12.96	2.34%		13.00	11.87	0.77%	
HAI	1.74	下跌	下跌		1.95				1.93		
HAP	3.43	下跌	上漲		3.62			3.67	3.25	-6.54%	
HAR	3.31	下跌	下跌		3.55			3.71	3.65	-1.56%	賣出
HCD	3.66	下跌	下跌		4.16				4.34		
HDA	12.40	上漲	上漲	10.50	11.89	18.10%		11.30	10.56	9.73%	
HDC	16.45	上漲	上漲	15.25	15.47	7.87%		15.25	13.47	7.87%	
HHP	12.90	下跌	#N/A		14.50			-	#N/A		
HHS	3.18	下跌	下跌		3.37				3.69		
HII	11.70	上漲	下跌	11.80	10.87	-0.85%			13.03		
HQC	1.38	上漲	下跌	1.43	1.36	-3.50%			1.50		
HSL	7.75	下跌	下跌		7.84				9.64		
HUT	2.30	下跌	下跌		2.60				3.07		
HVG	2.81	下跌	下跌		3.25				4.67		
HVH	26.40	下跌	#N/A		26.68			-	#N/A		
JVC	2.65	下跌	下跌		2.91				3.22		
KLF	1.30	下跌	下跌		1.53				1.79		
KMR	2.75	下跌	上漲		2.92			3.68	2.65	-25.27%	
LCG	9.94	下跌	下跌		10.39				11.44		
LGL	9.99	下跌	上漲		10.43			7.11	8.90	40.44%	
LHG	17.50	下跌	上漲		18.44			19.30	17.32	-9.33%	
LMH	16.60	下跌	#N/A		17.50			-	#N/A		
MST	2.60	下跌	下跌		2.69				3.59		
NDN	17.50	上漲	上漲	14.10	16.61	24.11%		13.10	14.71	33.54%	
PHC	12.60	下跌	下跌		12.92				14.07		
PVB	20.80	上漲	上漲	20.20	20.11	2.97%		20.10	16.91	3.48%	



We Create Fortune

PVC	7.70	下跌	上漲		7.95			7.10	6.67	8.45%	
PXL	5.50	下跌	下跌		5.72				7.13		
PXS	5.96	上漲	上漲	5.70	5.51	4.56%		4.85	4.61	22.89%	
QBS	2.72	下跌	下跌		3.22				3.36		
SFG	9.40	下跌	下跌		10.53				13.67		
SHI	8.70	上漲	上漲	8.39	8.03	3.69%		6.23	7.45	39.59%	
SJF	3.04	下跌	下跌		3.36				3.88		
SKG	11.20	下跌	下跌		11.81				12.61		
TDH	9.18	下跌	上漲		9.51			11.65	9.17	-21.20%	
TIG	3.20	下跌	上漲		3.49			3.20	3.03	0.00%	
TLD	5.32	下跌	下跌		5.51				6.07		
TLH	4.53	下跌	下跌		4.76			5.85	4.80	-18.00%	
TNI	11.15	上漲	下跌	11.10	10.66	0.45%			11.98		
TTF	3.03	下跌	上漲		3.28			3.99	3.03	-24.06%	
TTH	3.70	下跌	下跌		4.04				4.60		
TVB	20.55	上漲	上漲	17.40	19.10	18.10%		20.10	19.27	2.24%	買進
TVC	14.80	上漲	上漲	12.50	13.63	18.40%		14.30	13.71	3.50%	買進
VC3	22.70	下跌	上漲		23.16			22.00	21.35	3.18%	
VCR	18.90	上漲	下跌	19.60	15.25	-3.57%			28.96		
VNE	3.45	下跌	下跌		3.89				4.56		
VPG	20.60	下跌	上漲		21.54			20.46	19.34	0.71%	
VRC	15.05	下跌	下跌		15.29				16.99		
YBM	10.05	下跌	下跌		12.45				12.01		

We Create Fortune

胡志明市交易所 (HSX)

	收盤	漲跌%
VNI	997.39	0.58%
VN30	887.39	0.48%
VN Mid	962.41	0.55%
VN Small	810.14	0.31%

河內交易所 (HSX)

	收盤	漲跌%
HNI	103.88	-0.53%
HN30	191.35	-0.12%
VNX AllSh	866.02	0.67%

UPCOM 市場 (UPCoM)

	收盤	漲跌%
UPCoM	58.84	-0.08%

外資交易	成交值(十億盾)	
買進	368.64	
賣出	467.95	
買超/賣超	-99.31	

外資交易	成交值(十億盾)	
買進	6.47	
賣出	11.20	
買超/賣超	-4.73	

外資交易	成交值(十億盾)	
買進	30.74	
賣出	29.84	
買超/賣超	0.90	

上漲排名/股碼	漲跌(VND)	漲跌%
KSB	1400	6.98%
D2D	5500	6.96%
SZL	3600	6.90%
SRC	1250	6.87%
SZC	1550	6.80%

上漲排名/股碼	漲跌(VND)	漲跌%
VCS	4700	6.15%
L14	1900	3.39%
BAX	2100	3.04%
TVC	300	2.07%
NDN	200	1.16%

上漲排名/股碼	漲跌(VND)	漲跌%
SIP	15300	14.94%
LLM	2700	13.43%
SNZ	2000	8.77%
CTR	2500	5.75%
VGT	400	4.35%

下跌排名/股碼	漲跌(VND)	漲跌%
GMC	-2250	-6.93%
HVG	-160	-5.39%
IDI	-240	-3.60%
PPC	-900	-3.57%
ASM	-200	-3.10%

下跌排名/股碼	漲跌(VND)	漲跌%
SHS	-400	-4.44%
VCR	-700	-3.57%
DGC	-900	-2.81%
AMV	-600	-2.05%
ACB	-300	-1.32%

下跌排名/股碼	漲跌(VND)	漲跌%
VLB	-3000	-8.55%
G36	-400	-7.14%
LPB	-100	-1.23%
MCH	-500	-0.54%
BOT	-300	-0.53%

*備註：市值>5,000 億盾；成交值>15 億盾

市值排名/股碼	十億盾	
VIC	408,204	
VCB	297,452	
VHM	295,427	
VNM	214,538	
GAS	208,812	

市值排名/股碼	十億盾	
ACB	36,966	
VCS	11,980	
VCG	11,573	
PVS	10,706	
PVI	8,320	

市值排名/股碼	十億盾	
ACV	181,001	
VGI	90,584	
VEA	79,398	
GVR	58,532	
MCH	56,482	

交易量排名/股碼	成交值	30 日均
HNG	32,682,700	2,383,372
ROS	24,573,470	13,139,617
GEX	10,563,340	2,564,810
VGC	6,440,950	1,147,781
HPG	6,221,030	6,686,058

交易量排名/股碼	成交值	30 日均
NVB	4,718,800	922,840
SHB	2,954,962	4,425,179
ACB	1,903,052	1,498,430
PVS	1,523,649	3,043,727
CEO	980,330	1,426,842

交易量排名/股碼	成交值	30 日均
VLB	6,005,200	88,570
VGT	1,675,010	398,399
BAB	1,105,300	244,435
GVR	921,570	1,469,936
BSR	679,160	1,273,251

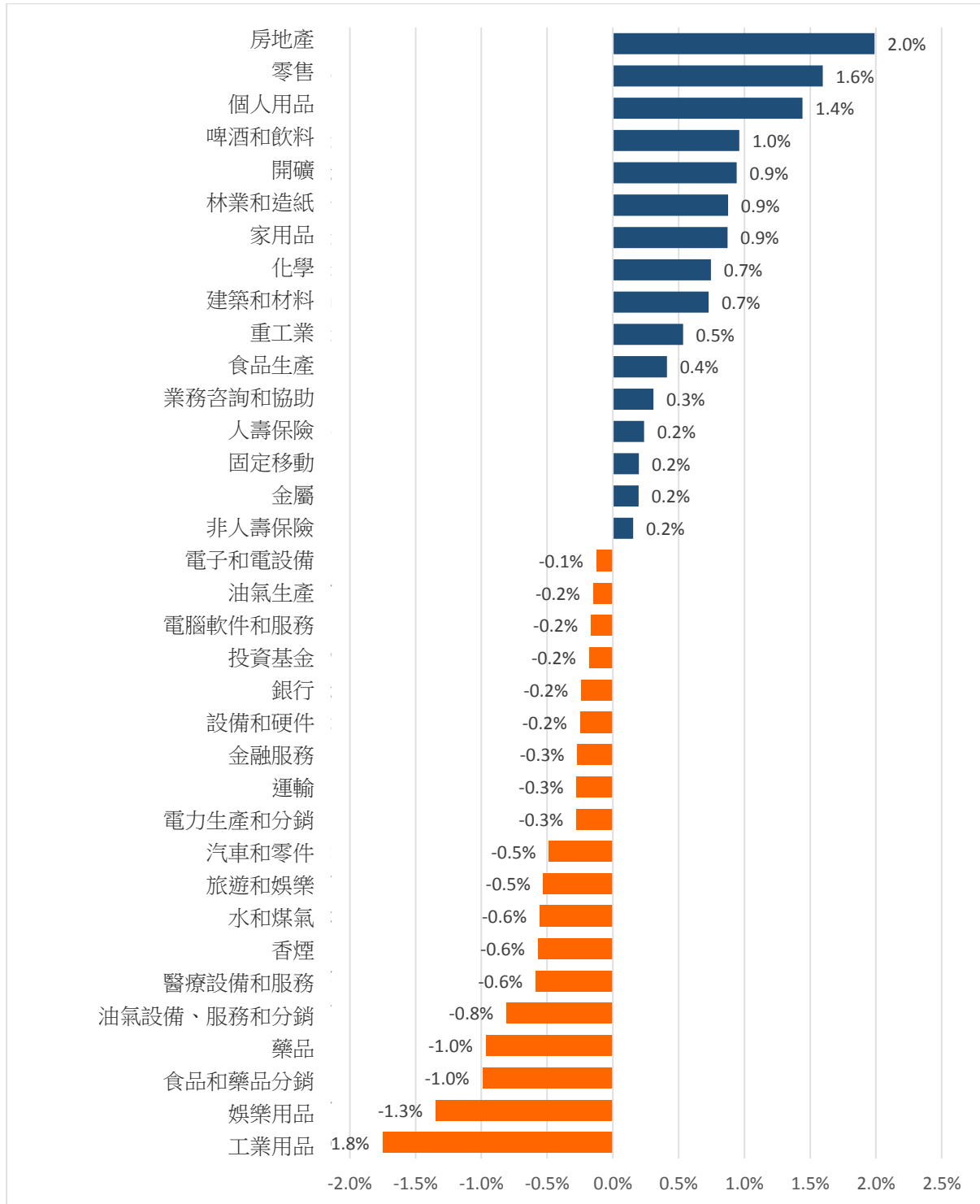
資料源: Bloomberg & Yuanta Research

資料源: Bloomberg & Yuanta Research

資料源: Bloomberg & Yuanta Research

We Create Fortune

各行業板塊的交易走勢



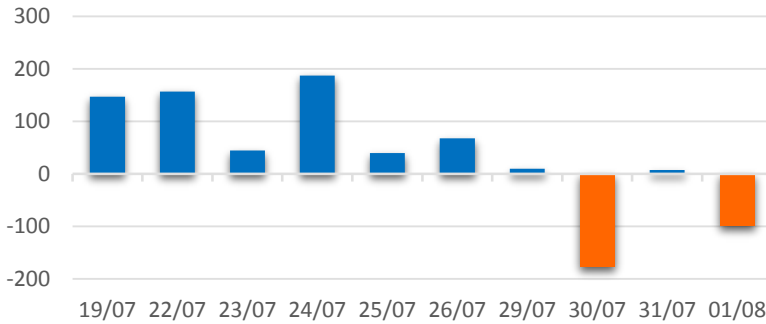
資料源: FiinPro – YSVN



We Create Fortune

外資買進賣統計

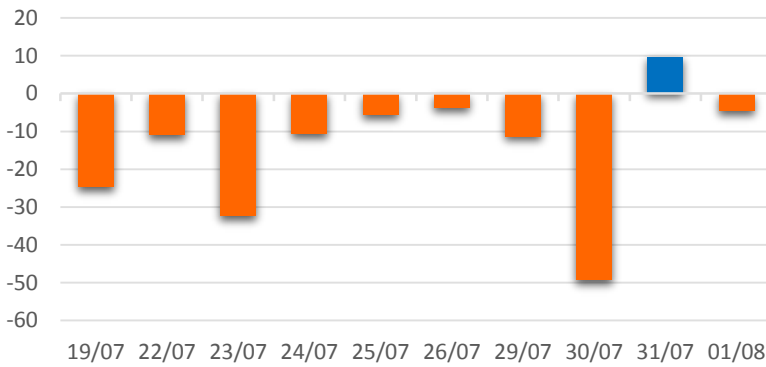
HSX 外資每日買/賣超



證券代碼	買超金額 (百萬盾)	證券代碼	賣超金額 (百萬盾)
HPG	15,574	VJC	27,175
HBC	13,963	STB	20,584
VHM	13,718	VNM	17,008
VRE	10,472	VRC	12,193
KBC	5,869	VCB	10,112

HSX 外資買/賣超的前 5 名

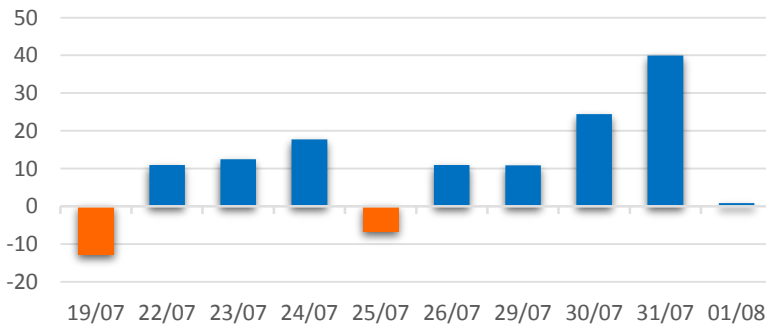
HNX 外資每日買/賣超



證券代碼	買超金額 (百萬盾)	證券代碼	賣超金額 (百萬盾)
PVS	1,057	SHS	2,786
TIG	131	TNG	904
NRC	117	INN	895
CEO	99	ART	660
IDV	46	AMV	396

HNX 外資買/賣超的前 5 名

UPCOM 外資每日買/賣超



證券代碼	買超金額 (百萬盾)	證券代碼	賣超金額 (百萬盾)
QNS	8,429	VEA	3,963
BSR	2,091	MCH	2,897
LPB	698	VGT	2,364
ACV	533	SAS	1,043
PIA	156	OIL	548

UPCOM 外資買/賣超的前 5 名

源: FimPro – YSVN



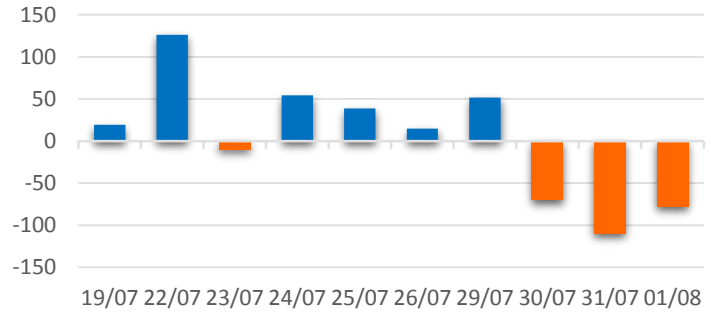
We Create **Fortune**

自營進出統計

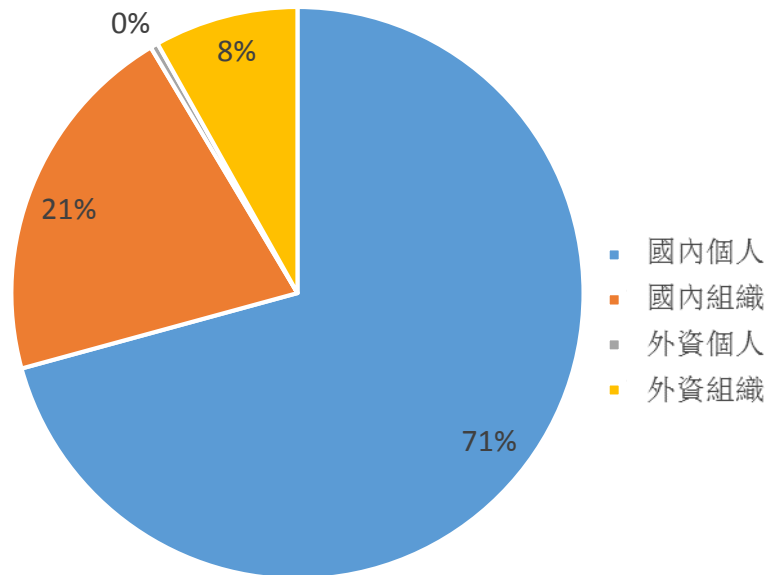
證券代碼	買超金額 (百萬盾)	證券代碼	賣超金額 (百萬盾)
HNG	5,491	TPB	108,898
E1VFN30	4,940	DIG	6,838
VHM	4,086	HPG	4,473
EIB	3,255	KDH	4,388
MWG	2,892	FPT	2,097

券商自營交易最大前名

券商自營交易每日買/賣超 (bil. VND)



越南證券市場投資人類別統計

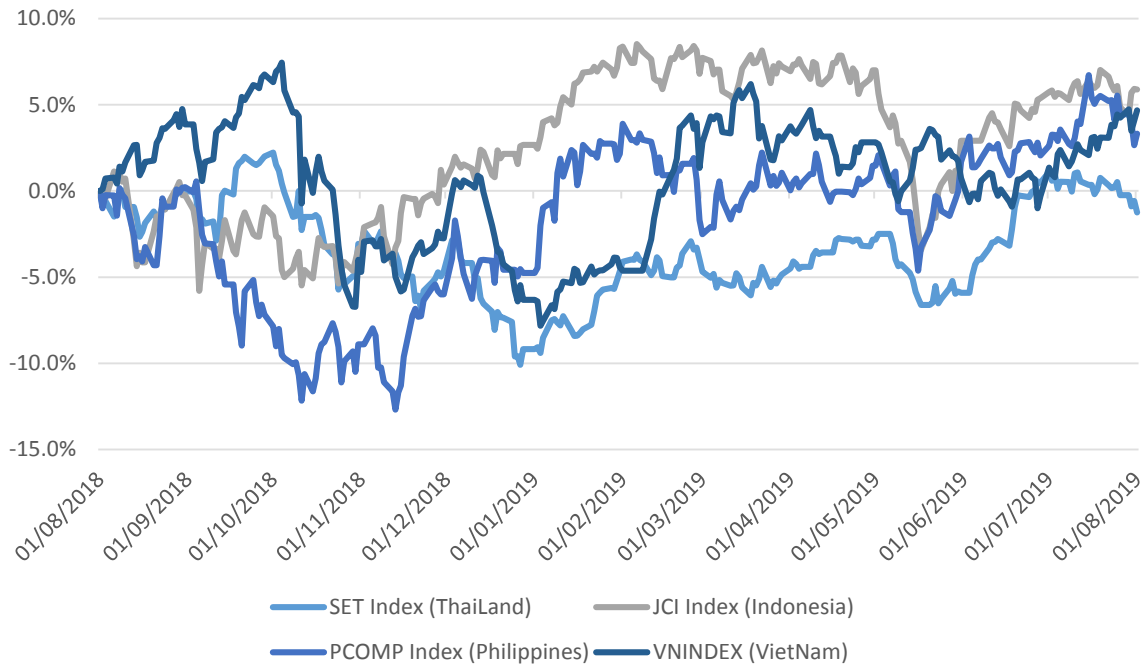


資料源: FiinPro – YSVN



We Create Fortune

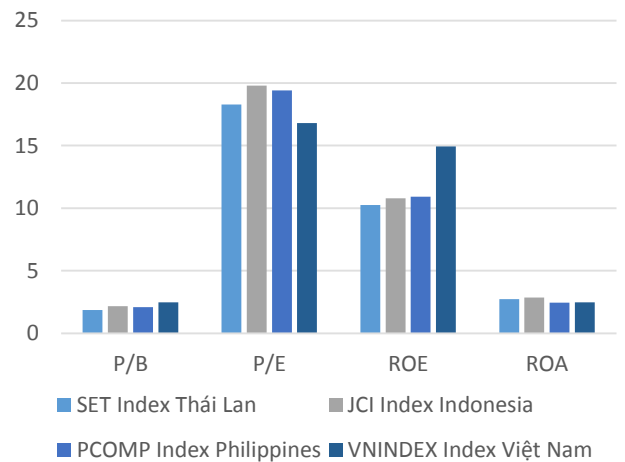
東南亞主要市場走勢比較



東南亞主要市場數據

		Thailand	Indonesia	Philippines	Vietnam
P/B		1.9x	2.2x	2.1x	2.5x
P/E		18.3x	19.8x	19.4x	16.8x
ROE	%	10.25	10.80	10.92	14.94
ROA	%	2.72	2.87	2.45	2.49
Vốn hóa	Tỷ USD	569.32	520.78	197.13	144.28
GTGD	Triệu USD	1.37	0.64	0.10	0.12
LS cổ tức	%	3.04	2.44	1.63	1.71

BloomBerg & YSVN





We Create **Fortune**

元大證券（越南）股份公司

個人客戶分析部

Nguyễn Thế Minh

研究分析經理

+84 28 3622 6868 ext 3826

minh.nguyen@yuantan.com.vn

Quách Đức Khánh

高級分析專員

+84 28 3622 6868 ext 3833

khanh.quach@yuantan.com.vn

Nguyễn Trịnh Ngọc Hồng

分析專員

+84 28 3622 6868 ext 3832

hong.nguyen@yuantan.com.vn

Phạm Tấn Phát

高級分析專員

+84 28 3622 6868 ext 3832

phat.pham@yuantan.com.vn

Đặng Phi Phôn

分析專員

+84 28 3622 6868 ext

phon.dang@yuantan.com.vn

個人客戶業務部

Nguyễn Thanh Tùng

總公司業務經理

+84 28 3622 6868 ext 3609

tung.nguyen@yuantan.com.vn

Nguyễn Việt Quang

河內分行經理

+84 28 3622 6868 ext 3404

quang.nguyen@yuantan.com.vn

Nguyễn Đức Hoàn

河內南部營業中心經理

+84 28 3622 6868 ext 3409

hoan.nguyen@yuantan.com.vn

Chung Kim Hoa

華人客戶部經理

+84 28 3622 6868 ext 3828

hoa.chung@yuantan.com.vn

Võ Thị Thu Thủy

平陽分行經理

+84 28 3622 6868 ext 3505

thuy.vo@yuantan.com.vn

Võ Đình Tuấn

峴港分行經理

+84 28 3622 6868 ext 3301

tuan.vo@yuantan.com.vn

Phù Vĩnh Quế

堤岸分行經理

+84 28 3622 6868

que.phu@yuantan.com.vn

Bùi Quốc Phong

同奈分行經理

+84 28 3622 6868

phong.bui@yuantan.com.vn



We Create **Fortune**

Appendix A: Important Disclosures

Analyst Certification

Each research analyst primarily responsible for the content of this research report, in whole or in part, certifies that with respect to each security or issuer that the analyst covered in this report: (1) all of the views expressed accurately reflect his or her personal views about those securities or issuers; and (2) no part of his or her compensation was, is, or will be, directly or indirectly, related to the specific recommendations or views expressed by that research analyst in the research report.

Ratings Definitions

BUY: We have a positive outlook on the stock based on our expected absolute or relative return over the investment period. Our thesis is based on our analysis of the company's outlook, financial performance, catalysts, valuation and risk profile. We recommend investors add to their position.

HOLD-Outperform: In our view, the stock's fundamentals are relatively more attractive than peers at the current price. Our thesis is based on our analysis of the company's outlook, financial performance, catalysts, valuation and risk profile.

HOLD-Underperform: In our view, the stock's fundamentals are relatively less attractive than peers at the current price. Our thesis is based on our analysis of the company's outlook, financial performance, catalysts, valuation and risk profile.

SELL: We have a negative outlook on the stock based on our expected absolute or relative return over the investment period. Our thesis is based on our analysis of the company's outlook, financial performance, catalysts, valuation and risk profile. We recommend investors reduce their position.

Under Review: We actively follow the company, although our estimates, rating and target price are under review.

Restricted: The rating and target price have been suspended temporarily to comply with applicable regulations and/or Yuanta policies.

Note: Yuanta research coverage with a Target Price is based on an investment period of 12 months. Greater China Discovery Series coverage does not have a formal 12 month Target Price and the recommendation is based on an investment period specified by the analyst in the report.

Global Disclaimer

© 2018 Yuanta. All rights reserved. The information in this report has been compiled from sources we believe to be reliable, but we do not hold ourselves responsible for its completeness or accuracy. It is not an offer to sell or solicitation of an offer to buy any securities. All opinions and estimates included in this report constitute our judgment as of this date and are subject to change without notice.

This report provides general information only. Neither the information nor any opinion expressed herein constitutes an offer or invitation to make an offer to buy or sell securities or other investments. This material is prepared for general circulation to clients and is not intended to provide tailored investment advice and does not take into account the individual financial situation and objectives of any specific person who may receive this report. Investors should seek financial advice regarding the appropriateness of investing in any securities, investments or investment strategies discussed or recommended in this report. The information contained in this report has been compiled from sources believed to be reliable but no representation or warranty, express or implied, is made as to its accuracy, completeness or correctness. This report is not (and should not be construed as) a solicitation to act as securities broker or dealer in any jurisdiction by any person or company that is not legally permitted to carry on such business in that jurisdiction.

Yuanta research is distributed in the United States only to Major U.S. Institutional Investors (as defined in Rule 15a-6 under the Securities Exchange Act of 1934, as amended and SEC staff interpretations thereof). All transactions by a US person in the securities mentioned in this report must be effected through a registered broker-dealer under Section 15 of the Securities Exchange Act of 1934, as amended. Yuanta research is distributed in Taiwan by Yuanta Securities Investment Consulting. Yuanta research is distributed in Hong Kong by Yuanta Securities (Hong Kong) Co. Limited, which is licensed in Hong Kong by the Securities and Futures Commission for regulated activities, including Type 4 regulated activity (advising on securities). In Hong Kong, this research report may not be redistributed, retransmitted or disclosed, in whole or in part or any form or manner, without the express written