

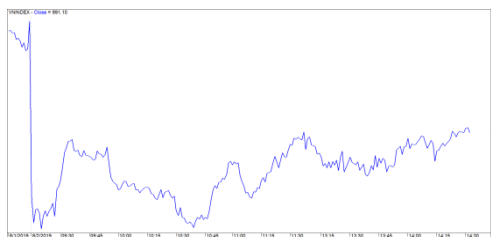
當日市場為：VN-INDEX 指數可能會重新測試 1,000 點

2019/8/05

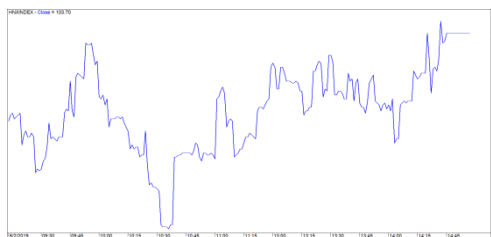
市場走勢 2019/8/02			
市場指數	VNI	HNI	UPCOM
收盤	991.10	103.70	58.58
%日	-0.63%	-0.17%	-0.44%
%週	-0.23%	-2.54%	-0.41%
%月	3.03%	0.23%	6.59%
%年	3.94%	-1.85%	16.74%
成交值(十億盾)			
當日	4,667	416	376
日均量/週	4,328	394	397
日均量/月	3,843	398	344
外資進出			
買進	376.90	13.98	46.98
賣出	578.37	7.44	22.45
買賣超	-201.47	6.54	24.52
市場漲跌家數			
上漲	139	83	221
下跌	159	84	103
持平	90	200	568
市場指標			
P/E	16.76	9.31	19.31
總市值 (兆盾)	3,372	189	1,016
股息殖利率	1.53%	3.02%	6.30%

資料源: Bloomberg – YSVN

VNINDEX



HNXINDEX



市場走勢

經美國總統特朗普對中國商品徵稅的消息傳出後，市場開盤大幅下跌。VN-Index 下跌至 986 點，相當於跌幅超過 1%，後逐漸回升，收盤上漲 0.63%，暫收 991.1，HNX 指數下跌 0.17%，收盤 103.7 點，Upcom 指數也下跌 0.44%，收盤 58.58 點。撮合交易總值達 4 兆越盾。

儘管交易下挫但市場負面情緒出現好轉，隨著銀行板塊一些個股回升，如 VPB (+3%), STB (+1%), BID (+1%)，其他個股僅小幅下跌。PNJ 也是值得關注的個股，連續第二盤大漲，上漲 2.8%，撮合 1.2 千股。同時，現金流繼續流注一些行業板塊，如：Viettel 股族（CTR (+15%), VGI (+9.2%), VTK (7.5%)），房地產股（DRH (+6.5%), IJC (+6.5%), SZL (+3.9%), SIP (+8.9%), SNZ (+13%), SZC (+2.3%)）。VN30 指數收盤跌幅只超過 2 點，相當於 0.24%，而 VNSML 指數上漲 0.77%，VNMID 指數下跌 0.24%。

外資對市場持有謹慎心態，賣超總額逾 1,700 億越盾。其中，買超最多的是 PLX（230 億越盾），MSN（180 億越盾）。另，賣超最多的是 VJC（1,090 億越盾），HPG（460 億越盾）。

短線市場觀點

我們認為本週第一交易盤市場可能會復甦，VN-Index 可能會重新測試 1,000 點的心理關卡。拋售壓力沒有發生，低價需求出現好轉跡象，表明可能不會出現大幅調整。同時，短線投資者的心理有更積極的改善，但仍存在悲觀心理。此外，股票比重大幅增高，表明短期支付會有增加。

我們的趨勢指標仍維持 VN-Index 的短期趨勢上漲，支撐區位於 979.61 點，和 HNX-Index 的短期趨勢下跌，阻力區位於 106.82 點。因此，我們建議短線投資者可維持和增加股票比重至建議的比例。

中期觀點：市場仍處於中期上漲趨勢，但趨勢仍不明確。股票比重處於平衡狀態，因此中線投資者應關注每支股票的走勢，尤其是 HSX 上的大型股。

建議短線投資比重：39% 股票 / 61% 現金

建議中線投資比重：49% 股票 / 51% 現金

(股票趨勢追蹤圖在下一頁內更新)



We Create Fortune

技術分析圖



指數技術分析圖 VN-Index



指數技術分析圖 HNX-Index

指數	短期趨勢	中期趨勢	阻力區 1	阻力區 2	支撐區 1	支撐區 2
VN-Index	上漲	上漲	1,000	1,025	965	953
HNX-Index	下跌	下跌	108	110	105	101
VN30	上漲	上漲	895	935	877	863
VNMidcaps	上漲	上漲	992	1,030	969	963
VNSmallcaps	下跌	上漲	835	845	822	804

We Create Fortune

股票趨勢追蹤表

股票	價格	短期趨勢	中期趨勢	短期買進價格	短期止損	暫計短期利潤%	短期訊號	中期買進價格	中期止損	暫計中期獲利%	中期訊號
AAA	17.85	下跌	上漲		18.70			16.85	17.01	5.93%	
ACB	22.30	下跌	下跌		23.82				24.18		
ACV	82.50	下跌	上漲		85.28			90.00	81.77	-8.33%	
ANV	26.20	下跌	下跌		27.24				30.40		
ASM	6.03	下跌	下跌		6.53				7.60		
BFC	16.10	下跌	下跌		17.19				19.43		
BID	35.80	上漲	上漲	32.65	34.15	9.65%		33.40	31.60	7.19%	
BMP	48.90	下跌	上漲		50.67			48.30	44.48	1.24%	
BSR	10.90	下跌	下跌		11.59				12.90		
BVH	83.00	下跌	上漲		87.14			85.40	76.69	-2.81%	
BWE	26.20	下跌	上漲		27.20			20.00	25.45	31.00%	
CEO	10.20	下跌	下跌		10.77				11.33		
CII	21.80	下跌	下跌		22.37				23.79		
CMG	38.70	下跌	上漲		39.99			23.20	34.35	66.81%	
CMX	29.30	上漲	上漲	23.75	25.36	23.37%		5.91	21.62	395.77%	
CSM	14.60	下跌	上漲		15.06			14.39	14.22	1.46%	
CTD	113.00	上漲	上漲	102.00	107.20	10.78%		112.70	97.13	0.27%	
CTG	20.35	下跌	下跌		21.33				22.80		
CTI	23.15	下跌	下跌		23.32				24.73		
CTR	52.20	上漲	N/A	28.80	40.87	81.25%		-	N/A		
CVT	19.40	下跌	上漲		20.36			20.35	18.32	-4.67%	
DCM	8.17	下跌	下跌	8.50	8.25	-2.99%			8.53		
DGC	31.60	上漲	上漲	31.30	30.78	0.96%		31.90	27.35	-0.94%	
DGW	22.65	下跌	上漲		23.34			23.50	21.23	-3.62%	
DHA	36.55	上漲	上漲	32.25	34.73	13.33%		29.10	32.95	25.60%	
DHC	35.65	上漲	上漲	36.00	34.32	-0.97%		35.20	33.00	1.28%	
DHG	95.00	下跌	下跌		101.83				113.13		
DIG	13.05	下跌	下跌		13.89				14.54		
DPG	46.00	上漲	上漲	39.40	41.45	16.75%		40.02	34.78	14.95%	
DPM	14.00	下跌	下跌		14.98				16.72		
DPR	46.50	上漲	上漲	45.50	41.51	2.20%		42.50	40.21	9.41%	
DQC	18.20	下跌	下跌		19.37				20.27		
DRC	19.50	下跌	下跌		19.94				20.88		
DXG	17.60	下跌	下跌		18.55				20.75		
EIB	17.75	下跌	上漲		18.55			14.70	16.88	20.75%	

We Create Fortune

FCN	13.45	下跌	上漲		13.92			16.05	13.18	-16.20%	
FMC	29.95	上漲	下跌	28.95	29.48	3.45%			30.62		
FPT	48.80	上漲	上漲	45.20	47.55	7.96%		46.00	45.47	6.09%	
GAS	106.00	下跌	下跌	108.90	106.14	-2.53%	賣出		113.06		
GEX	22.70	上漲	下跌	22.20	21.92	2.25%			23.15		
GIL	24.50	下跌	下跌		25.73				29.00		
GMD	26.00	下跌	下跌		26.66				27.99		
GTN	19.60	上漲	上漲	18.80	17.43	4.26%		15.00	16.37	30.67%	
GVR	15.50	上漲	N/A	13.50	13.92	14.81%			N/A		
HAG	4.82	下跌	下跌		5.31				5.62		
HAX	19.20	下跌	上漲		19.37			15.75	17.24	21.90%	
HBC	13.95	下跌	下跌		14.17				16.53		
HCM	21.05	下跌	下跌		22.38				25.61		
HDB	26.05	上漲	下跌	27.60	25.94	-5.62%			28.56		
HDC	16.40	上漲	上漲	15.25	15.47	7.54%		15.25	13.82	7.54%	
HDG	37.30	上漲	上漲	32.70	34.91	14.07%		35.30	31.88	5.67%	
HNG	17.50	下跌	上漲		18.65			17.10	16.59	2.34%	
HPG	22.45	下跌	下跌		23.10				23.96		
HSG	7.30	下跌	上漲		7.58			9.30	7.01	-21.51%	
HT1	15.55	下跌	上漲		16.22			14.80	15.47	5.07%	
HUT	2.20	下跌	下跌		2.60				3.07		
HVN	40.00	下跌	上漲		42.76			39.00	38.75	2.56%	
KBC	15.25	下跌	上漲		15.32			15.35	14.17	-0.65%	
KDH	22.90	上漲	下跌	22.90	21.79	0.00%			23.94		
KSB	22.95	上漲	下跌	22.95	21.52	0.00%	買進		24.84		
LCG	9.95	下跌	下跌		10.39				11.44		
LDG	8.18	上漲	下跌	8.18	8.17	0.00%	買進		9.54		
LHG	18.05	下跌	上漲		18.44			19.30	17.32	-6.48%	
LPB	8.00	上漲	下跌	8.40	7.97	-4.76%			8.51		
LSS	5.39	上漲	下跌	5.39	5.38	0.00%	買進		5.84		
MBB	21.95	下跌	上漲		22.78			21.85	20.88	0.46%	
MPC	35.90	上漲	下跌	35.70	34.99	0.56%			40.20		
MSN	79.00	上漲	下跌	80.70	77.22	-2.11%			86.73		
MSR	17.00	下跌	下跌		17.55				20.63		
MWG	108.00	下跌	上漲		109.96			88.70	99.40	21.76%	
NDN	17.50	上漲	上漲	14.10	16.61	24.11%		13.70	14.96	27.74%	
NKG	6.10	下跌	下跌		6.31				7.00		
NLG	31.00	上漲	上漲	29.90	29.62	3.68%		28.70	27.83	8.01%	
NT2	25.00	下跌	下跌		26.10				27.88		

We Create Fortune

NTL	25.90	上漲	上漲	22.95	24.71	12.85%		10.45	22.13	147.85%	
NVL	60.10	下跌	下跌		60.25				62.33		
OIL	11.00	下跌	下跌		11.58				12.65		
PAC	31.00	下跌	下跌		33.30				36.90		
PC1	16.55	下跌	下跌		17.66				19.79		
PDR	27.20	上漲	上漲	24.10	26.21	12.86%		29.00	24.63	-6.21%	
PHR	74.00	上漲	上漲	61.20	67.12	20.92%		24.00	59.28	208.33%	
PLX	65.00	上漲	上漲	64.20	64.21	1.25%		62.40	59.59	4.17%	
PNJ	80.40	上漲	上漲	77.00	75.10	4.42%		104.00	72.08	-22.69%	
POW	14.00	下跌	上漲		14.53			15.70	13.92	-10.83%	
PVT	18.30	上漲	上漲	17.45	17.31	4.87%		18.30	17.62	0.00%	買進
PPC	25.15	下跌	下跌		26.81				31.62		
PTB	67.90	下跌	上漲		68.09			64.00	64.57	6.09%	
PVB	21.00	上漲	上漲	20.20	20.11	3.96%		20.10	17.72	4.48%	
PVD	16.20	下跌	上漲		17.25			18.50	16.14	-12.43%	
PVI	36.40	下跌	下跌		37.35				39.70		
PVS	21.90	下跌	上漲		23.25			21.10	21.47	3.79%	
PXS	5.90	上漲	上漲	5.70	5.61	3.51%		4.85	4.61	21.65%	
QNS	31.30	上漲	上漲	33.80	30.55	-7.40%		33.80	28.02	-7.40%	
REE	33.00	下跌	上漲		33.82			33.33	31.19	-0.98%	
SAB	280.00	下跌	上漲		289.12			245.00	259.03	14.29%	
SAM	8.12	下跌	上漲		8.28			7.40	7.69	9.73%	
SCR	6.93	下跌	下跌		7.11				7.54		
SHI	8.80	上漲	上漲	8.39	8.03	4.89%		6.99	7.47	25.89%	
SJS	17.30	下跌	下跌		17.86			-	19.93		
SKG	11.40	下跌	下跌		11.79				12.61		
SSI	23.05	下跌	下跌		24.02				26.85		
STB	10.60	下跌	下跌		11.04				12.32		
TCB	20.55	上漲	下跌	21.40	20.43	-3.97%			22.88		
TCM	26.30	上漲	下跌	26.30	26.05	0.00%	買進		29.84		
TDH	9.20	下跌	上漲		9.51			11.65	9.17	-21.03%	
TLH	4.75	上漲	下跌	4.75	4.73	0.00%	買進	5.85	4.80	-18.00%	賣出
TNG	19.70	下跌	上漲		20.14			12.00	18.79	64.17%	
VCB	79.10	上漲	上漲	69.20	77.90	14.31%		62.00	71.23	27.58%	
VCG	27.00	上漲	上漲	27.00	26.99	0.00%	買進	19.20	24.08	40.63%	
VCS	85.00	上漲	上漲	81.10	73.62	4.81%		68.00	67.87	25.00%	
VGC	19.10	下跌	下跌		19.96				20.64		
VGT	9.50	下跌	下跌		9.88				11.26		
VHC	89.00	下跌	下跌		90.59				95.80		

We Create Fortune

VHM	90.20	下跌	上漲		90.75			90.20	87.75	0.00%	買進
VIB	18.80	上漲	上漲	17.00	18.24	10.59%		17.70	16.94	6.21%	
VIC	122.50	上漲	上漲	119.80	119.27	2.25%		112.00	110.67	9.38%	
VIP	4.90	下跌	下跌		5.23				5.95		
VJC	132.40	上漲	上漲	123.30	130.56	7.38%		124.50	124.10	6.35%	
VND	14.80	下跌	下跌		15.24				16.46		
VNG	19.35	下跌	下跌		19.91				21.56		
VNM	124.00	下跌	下跌		126.20				133.60		
VPB	19.05	下跌	下跌		19.05				19.82		
VPI	42.00	上漲	下跌	42.20	41.05	-0.47%			42.86		
VRC	15.30	上漲	下跌	15.30	15.29	0.00%	買進		16.46		
VRE	36.25	下跌	上漲		37.85			35.00	33.61	3.57%	
VSC	27.90	下跌	下跌		28.98				33.85		

LARGECAPS 大型股票趨勢追蹤表

股票	價格	短期趨勢	中期趨勢	短期買進價格	短期止損	暫計短期利潤%	短期訊號	中期買進價格	中期止損	暫計中期獲利	中期訊號
ACB	22.30	下跌	下跌		23.82				24.18		
BID	35.80	上漲	上漲	32.65	34.15	9.65%		33.40	31.60	7.19%	
BSR	10.90	下跌	下跌		11.59				12.90		
BVH	83.00	下跌	上漲		87.14			85.40	76.69	-2.81%	
CTG	20.35	下跌	下跌		21.33				22.80		
EIB	17.75	下跌	上漲		18.55			14.70	16.88	20.75%	
FPT	48.80	上漲	上漲	45.20	47.55	7.96%		41.00	45.47	19.03%	
GAS	106.00	下跌	下跌	108.90	106.14	-2.53%	賣出		113.06		
HDB	26.05	上漲	下跌	27.60	25.94	-5.62%			28.56		
HNG	17.50	下跌	上漲		18.65			17.10	16.59	2.34%	
HPG	22.45	下跌	下跌		23.10				23.96		
HVN	40.00	下跌	上漲		42.76			39.00	38.75	2.56%	
KDH	22.90	上漲	下跌	22.90	21.79	0.00%			23.94		
MBB	21.95	下跌	上漲		22.78			21.27	20.88	3.19%	
MSN	79.00	上漲	下跌	80.70	77.22	-2.11%			86.73		
MWG	108.00	下跌	上漲		109.96			88.70	99.40	21.76%	
NVL	60.10	下跌	下跌		60.25				62.33		
OIL	11.00	下跌	下跌		11.58				12.65		
PLX	65.00	上漲	上漲	64.20	64.21	1.25%		59.97	59.59	8.39%	
PNJ	80.40	上漲	上漲	77.00	75.10	4.42%		77.88	72.08	3.23%	

We Create Fortune

POW	14.00	下跌	上漲		14.53			15.70	13.92	-10.83%	
PVS	21.90	下跌	上漲		23.25			21.10	21.47	3.79%	
QNS	31.30	上漲	上漲	33.80	30.55	-7.40%		33.80	28.02	-7.40%	
REE	33.00	下跌	上漲		33.82			33.33	31.19	-0.98%	
ROS	27.50	下跌	上漲		28.30			34.80	27.33	-20.98%	
SSI	23.05	下跌	下跌		24.02				26.85		
STB	10.60	下跌	下跌		11.04				12.32		
TCB	20.55	上漲	下跌	21.40	20.43	-3.97%			22.88		
TPB	22.15	下跌	下跌		23.28				N/A		
VCB	79.10	上漲	上漲	69.20	77.90	14.31%		62.00	71.23	27.58%	
VCG	27.00	上漲	上漲	27.00	26.99	0.00%	買進	18.44	24.08	46.41%	
VEA	59.30	下跌	下跌		63.24				N/A		
VGI	33.10	上漲	下跌	29.50	28.73	12.20%			N/A		
VHM	90.20	下跌	上漲		90.75			90.20	87.75	0.00%	買進
VIB	18.80	上漲	上漲	17.00	18.24	10.59%		17.70	16.94	6.21%	
VIC	122.50	上漲	上漲	119.80	119.27	2.25%		112.00	110.67	9.38%	
VJC	132.40	上漲	上漲	123.30	130.56	7.38%		124.50	124.10	6.35%	
VNM	124.00	下跌	下跌		126.20				133.60		
VPB	19.05	下跌	下跌		19.05				19.82		
VRE	36.25	下跌	上漲		37.85			34.00	33.61	6.63%	

MIDCAPS 中型股票趨勢追蹤表

股票	價格	短期趨勢	中期趨勢	短期買進價格	短期止損	暫計短期利潤%	短期訊號	中期買進價格	中期止損	暫計中期獲利%	中期訊號
AAA	17.85	下跌	上漲		18.70			16.85	17.01	5.93%	
ANV	26.20	下跌	下跌		27.24				30.40		
ASM	6.03	下跌	下跌		6.53				7.60		
BMP	48.90	下跌	上漲		50.67			48.30	44.48	1.24%	
BWE	26.20	下跌	上漲		27.20			19.44	25.45	34.77%	
C4G	8.20	上漲	下跌	8.70	8.18	-5.75%		-	10.05		
CEO	10.20	下跌	下跌		10.77				11.33		
CII	21.80	下跌	下跌		22.37				23.79		
CRE	25.10	上漲	下跌	25.55	24.88	-1.76%		-	26.06		
CTI	23.15	下跌	下跌		23.32				24.73		
CTR	52.20	上漲	#N/A	28.80	40.87	81.25%		-	#N/A		
DCM	8.17	下跌	下跌	8.50	8.25	-2.99%	賣出		8.53		
DHC	35.65	上漲	上漲	36.00	34.32	-0.97%		35.20	33.00	1.28%	

We Create Fortune

DIG	13.05	下跌	下跌		13.89				14.54		
DPM	14.00	下跌	下跌		14.98				16.72		
DRC	19.50	下跌	下跌		19.94				20.88		
DXG	17.60	下跌	下跌		18.55				20.75		
E1VFN30	14.66	上漲	下跌	14.59	14.49	0.48%			15.16		
FCN	13.45	下跌	上漲		13.92			16.05	13.18	-16.20%	
FLC	4.00	下跌	下跌		4.16				4.57		
FTM	24.00	下跌	上漲		24.82			16.25	22.18	47.69%	
GEG	26.70	上漲	上漲	22.80	24.69	17.11%		12.90	21.68	106.98%	
GEX	22.70	上漲	下跌	22.20	21.92	2.25%			23.15		
GMD	26.00	下跌	下跌		26.66				27.99		
GTN	19.60	上漲	上漲	18.80	17.43	4.26%		15.00	16.37	30.67%	
GVR	15.50	上漲	#N/A	13.50	13.92	14.81%		-	#N/A		
HAG	4.82	下跌	下跌		5.31				5.62		
HBC	13.95	下跌	下跌		14.17				16.53		
HCM	21.05	下跌	下跌		22.38				25.61		
HDG	37.30	上漲	上漲	32.70	34.91	14.07%		35.30	31.88	5.67%	
HPX	26.50	上漲	#N/A	26.60	25.86	-0.38%		-	#N/A		
HSG	7.30	下跌	上漲		7.58			8.45	7.01	-13.63%	
HT1	15.55	下跌	上漲		16.22			14.80	15.47	5.07%	
IBC	21.20	上漲	上漲	20.90	21.18	1.44%		24.90	20.15	-14.86%	
IDI	6.25	下跌	下跌		6.81				8.16		
IJC	13.10	上漲	上漲	11.35	11.73	15.42%		13.10	11.50	0.00%	買進
ITA	3.09	下跌	上漲		3.15			3.20	2.83	-3.44%	
KBC	15.25	下跌	上漲		15.32			15.35	14.17	-0.65%	
KSB	22.95	上漲	下跌	22.95	21.52	0.00%	買進		24.84		
LDG	8.18	上漲	下跌	8.18	8.17	0.00%	買進		9.54		
LPB	8.00	上漲	下跌	8.40	7.97	-4.76%			8.51		
MBS	15.70	上漲	上漲	16.10	15.37	-2.48%		16.00	13.39	-1.88%	
MPC	35.90	上漲	下跌	35.70	34.99	0.56%			40.20		
NBB	21.40	下跌	上漲		22.63			21.50	19.30	-0.47%	
NKG	6.10	下跌	下跌		6.31				7.00		
NLG	31.00	上漲	上漲	29.90	29.62	3.68%		28.70	27.83	8.01%	
NT2	25.00	下跌	下跌		26.10				27.88		
NTC	192.70	上漲	上漲	144.00	175.19	33.82%		120.00	154.70	60.58%	
NTL	25.90	上漲	上漲	22.95	24.71	12.85%		9.33	22.13	177.56%	
NVB	7.80	下跌	下跌		8.10				9.00		
OGC	3.86	下跌	下跌		4.06				4.66		

We Create Fortune

PC1	16.55	下跌	下跌		17.66				19.79		
PDR	27.20	上漲	上漲	24.10	26.21	12.86%		23.60	24.63	15.28%	
PHR	74.00	上漲	上漲	61.20	67.12	20.92%		22.86	59.28	223.65%	
PPC	25.15	下跌	下跌		26.81				31.62		
PTB	67.90	下跌	上漲		68.09			60.78	64.57	11.71%	
PVD	16.20	下跌	上漲		17.25			18.50	16.14	-12.43%	
PVI	36.40	下跌	下跌		37.35				39.70		
PVT	18.30	上漲	上漲	17.45	17.31	4.87%		18.30	17.62	0.00%	買進
QCG	4.56	上漲	下跌	4.62	4.35	-1.30%			5.32		
SAM	8.12	下跌	上漲		8.28			7.40	7.69	9.73%	
SBT	16.80	上漲	下跌	16.75	16.07	0.30%			17.67		
SCR	6.93	下跌	下跌		7.11				7.54		
SHB	6.60	下跌	下跌		6.91				7.42		
SHS	8.50	下跌	下跌		9.36			10.55	9.22	-12.64%	賣出
SJS	17.30	下跌	下跌		17.86				19.93		
STK	22.95	下跌	上漲		23.24			17.00	21.12	35.00%	
SZC	24.90	上漲	#N/A	20.45	21.55	21.76%		-	#N/A		
TCH	22.45	上漲	下跌	22.05	21.38	1.81%			22.45		
TCM	26.30	上漲	下跌	26.30	26.05	0.00%	買進		29.84		
TNG	19.70	下跌	上漲		20.14			12.00	18.79	64.17%	
TTB	24.50	上漲	上漲	22.60	24.09	8.41%		24.50	24.16	0.00%	買進
VCI	33.20	上漲	下跌	32.30	32.11	2.79%			35.72		
VGT	9.50	下跌	下跌		9.88				11.26		
VHC	89.00	下跌	下跌		90.59				95.80		
VND	14.80	下跌	下跌		15.24				16.46		
VNG	19.35	下跌	下跌		19.91				21.56		
VPI	42.00	上漲	下跌	42.20	41.05	-0.47%			42.86		

MALLCAPS 小型股票趨勢追蹤表

股票	價格	短期趨勢	中期趨勢	短期買進價格	短期止損	暫計短期利潤%	短期訊號	中期買進價格	中期止損	暫計中期獲利%	中期訊號
AAV	10.40	上漲	#N/A	9.40	9.82	10.64%		16.85	#N/A	#N/A	
AGR	4.14	下跌	上漲		4.36			3.99	3.71	3.76%	
AMD	1.67	下跌	下跌		1.81				2.08		
APG	9.12	上漲	上漲	8.50	8.97	7.29%		9.90	7.90	-7.88%	
ART	2.20	下跌	下跌		2.51				2.95		
BCC	8.10	下跌	上漲		8.57			7.70	7.70	5.19%	

We Create Fortune

BCG	6.00	上漲	上漲	5.82	5.65	3.09%		6.39	5.41	-6.10%	
C69	20.30	上漲	上漲	8.80	18.53	130.68%		5.30	15.89	283.02%	
CCL	7.05	上漲	上漲	6.38	6.44	10.50%		3.46	5.40	103.76%	
CRC	16.15	上漲	下跌	15.05	15.86	7.31%			17.35		
CVT	19.40	下跌	上漲		20.36			20.35	18.32	-4.67%	
DAG	6.80	上漲	上漲	6.55	6.71	3.82%		7.09	5.92	-4.09%	買進
DAH	13.00	下跌	上漲		14.08			4.66	11.21	178.72%	
DGW	22.65	下跌	上漲		23.34			23.50	21.23	-3.62%	
DLG	1.50	下跌	下跌		1.56				1.65		
DRH	7.22	上漲	下跌		6.94				7.76		
DTD	14.50	下跌	上漲		14.62			12.90	12.45	12.40%	
EVG	2.75	下跌	下跌	2.87	2.82	-1.83%			3.02		
FIT	3.30	下跌	上漲		3.56			3.64	3.03	-9.34%	
GKM	14.70	下跌	下跌		15.32			11.42	14.95	30.87%	
HAH	13.35	上漲	上漲	12.80	12.96	4.30%		13.00	11.93	2.69%	
HAI	1.74	下跌	下跌		1.89				1.93		
HAP	3.45	下跌	上漲		3.59			3.67	3.25	-5.99%	
HAR	3.26	下跌	下跌		3.55			3.71	4.36	17.51%	賣出
HCD	3.74	下跌	下跌		4.00				4.34		
HDA	12.70	上漲	上漲	10.50	11.89	20.95%		11.30	10.57	12.39%	
HDC	16.40	上漲	上漲	15.25	15.47	7.54%		15.25	13.82	7.54%	
HHP	12.50	下跌	下跌		14.32				15.86		
HHS	3.11	下跌	下跌		3.36				3.67		
HII	11.50	上漲	下跌	11.80	11.19	-2.54%			12.54		
HQC	1.37	上漲	下跌	1.43	1.36	-4.20%			1.50		
HSL	7.82	下跌	下跌		7.84				9.33		
HUT	2.20	下跌	下跌		2.60				3.07		
HVG	2.81	下跌	下跌		3.13				4.46		
HVH	26.20	下跌	#N/A		26.68				#N/A		
JVC	2.62	下跌	下跌		2.87				3.22		
KLF	1.30	下跌	下跌		1.53				1.73		
KMR	2.80	下跌	上漲		2.92			3.68	2.65	-23.91%	
LCG	9.95	下跌	下跌		10.39				11.44		
LGL	10.10	下跌	上漲		10.43			7.11	8.90	41.99%	
LHG	18.05	下跌	上漲		18.44			19.30	17.32	-6.48%	
LMH	16.50	下跌	#N/A		17.50			-	#N/A		
MST	2.50	下跌	下跌		2.69				3.44		
NDN	17.50	上漲	上漲	14.10	16.61	24.11%		13.10	14.96	33.54%	
PHC	12.70	下跌	下跌		12.92				13.87		

We Create **Fortune**

PVB	21.00	上漲	上漲	20.20	20.11	3.96%		20.10	17.72	4.48%	
PVC	7.60	下跌	上漲		7.95			7.10	6.67	7.04%	
PXL	5.40	下跌	下跌		5.72				7.13		
PXS	5.90	上漲	上漲	5.70	5.61	3.51%		4.85	4.61	21.65%	
QBS	2.88	下跌	下跌		3.08				3.36		
SFG	9.00	下跌	下跌		10.35				13.19		
SHI	8.80	上漲	上漲	8.39	8.03	4.89%		6.23	7.47	41.19%	
SJF	2.95	下跌	下跌		3.36				3.88		
SKG	11.40	下跌	下跌		11.79				12.61		
TDH	9.20	下跌	上漲		9.51			11.65	9.17	-21.03%	
TIG	3.20	下跌	上漲		3.49			3.20	3.03	0.00%	
TLD	5.25	下跌	下跌		5.51				6.07		
TLH	4.75	上漲	下跌		4.73			5.85	4.80	-18.00%	
TNI	11.00	上漲	下跌	11.10	10.66	-0.90%			11.98		
TTF	2.99	下跌	下跌		3.23			3.99	3.03	-24.11%	
TTH	3.70	下跌	下跌		4.03				4.48		
TVB	20.50	上漲	上漲	17.40	19.44	17.82%		20.10	16.46	1.99%	買進
TVC	14.70	上漲	上漲	12.50	13.89	17.60%		14.30	12.38	2.80%	買進
VC3	22.80	下跌	上漲		23.16			22.00	21.35	3.64%	
VCR	17.10	上漲	下跌	19.60	15.70	-12.76%			26.40		
VNE	3.21	下跌	下跌		3.81				4.39		
VPG	20.60	下跌	上漲		21.21			20.46	19.34	0.71%	
VRC	15.30	上漲	下跌		15.29				16.46		
YBM	10.15	下跌	下跌		12.12				12.01		



We Create Fortune

胡志明市交易所 (HSX)

	收盤	漲跌%
VNI	991.1	-0.63%
VN30	885.29	-0.24%
VN Mid	960.08	-0.24%
VN Small	816.38	0.77%

河內交易所 (HSX)

	收盤	漲跌%
HNI	103.7	-0.17%
HN30	192.19	0.44%
VNX AllSh	863.3	-0.31%

UPCOM 市場 (UPCoM)

	收盤	漲跌%
UPCoM	58.58	-0.44%

外資交易	成交值(十億盾)	
買進	376.9	
賣出	578.37	
買超/賣超	-201.47	

外資交易	成交值(十億盾)	
買進	13.98	
賣出	7.44	
買超/賣超	6.54	

外資交易	成交值(十億盾)	
買進	46.98	
賣出	22.45	
買超/賣超	24.52	

上漲排名/股碼	漲跌(VND)	漲跌%
DMC	5100	7.00%
KSB	1500	6.99%
TRC	2550	6.97%
IJC	800	6.50%
MSH	3600	5.97%

上漲排名/股碼	漲跌(VND)	漲跌%
CTX	3700	9.79%
TNG	1100	5.91%
IDV	2000	5.41%
VCS	3900	4.81%
BAX	2700	3.80%

上漲排名/股碼	漲跌(VND)	漲跌%
CTR	6800	14.98%
SNZ	3100	13.03%
HTM	1100	10.19%
IDC	1900	10.00%
BCM	2700	9.71%

下跌排名/股碼	漲跌(VND)	漲跌%
ASM	-220	-3.52%
HVN	-1200	-2.91%
IDI	-170	-2.65%
HAG	-130	-2.63%
PMG	-500	-2.60%

下跌排名/股碼	漲跌(VND)	漲跌%
VCR	-1800	-9.52%
HUT	-100	-4.35%
NTP	-1300	-3.31%
PMC	-1200	-1.94%
PVS	-300	-1.35%

下跌排名/股碼	漲跌(VND)	漲跌%
SDI	-2400	-3.66%
VGG	-1600	-2.75%
VEF	-3000	-2.33%
VEA	-700	-1.17%
BSR	-100	-0.91%

*備註：市值>5,000 億盾；成交值>15 億盾

市值排名/股碼	十億盾	
VIC	416,234	
VHM	303,131	
VCB	298,565	
VNM	216,279	
GAS	207,281	

市值排名/股碼	十億盾	
ACB	36,480	
VCS	12,716	
VCG	11,617	
PVS	10,611	
PVI	8,412	

市值排名/股碼	十億盾	
ACV	180,356	
VGI	92,371	
VEA	79,733	
GVR	59,072	
MCH	56,672	

交易量排名/股碼	成交值	30 日均
HNG	19,566,170	3,704,400
ROS	17,147,510	13,397,765
HPG	7,242,250	6,731,926
TCB	6,145,070	3,068,495
FLC	5,357,930	3,718,597

交易量排名/股碼	成交值	30 日均
SHB	3,897,925	4,377,157
PVS	3,612,620	2,952,718
NVB	2,296,600	1,115,075
ACB	1,774,559	1,552,352
ART	1,713,230	515,680

交易量排名/股碼	成交值	30 日均
GVR	3,811,642	1,498,060
VGI	2,082,972	815,222
BSR	1,249,799	1,250,835
ASA	651,700	8,004
VIB	616,708	638,854

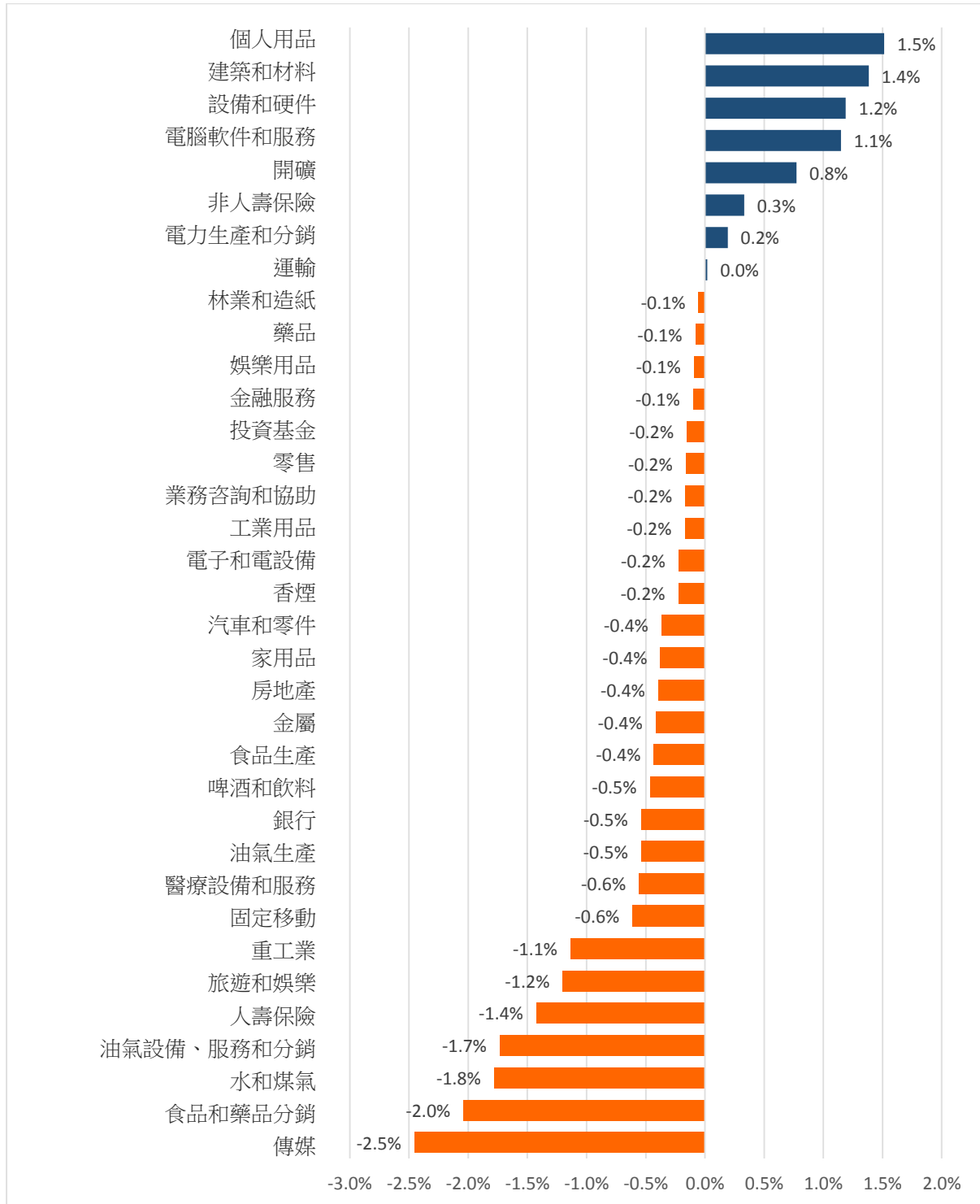
資料源: Bloomberg & Yuanta Research

資料源: Bloomberg & Yuanta Research

資料源: Bloomberg & Yuanta Research

We Create Fortune

各行業板塊的交易走勢



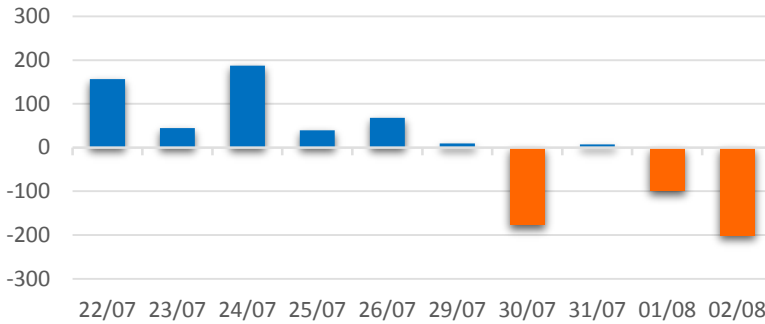
資料源: FiinPro – YSVN



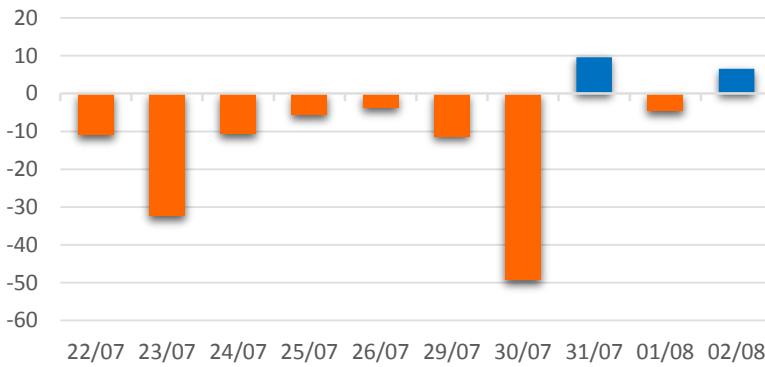
We Create Fortune

外資買進賣統計

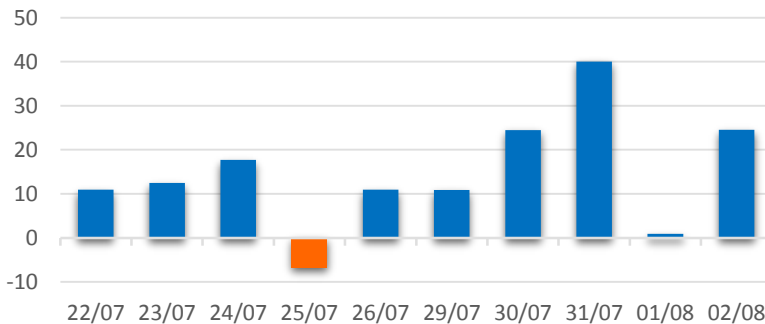
HSX 外資每日買/賣超



HNX 外資每日買/賣超



UPCOM 外資每日買/賣超



證券代碼	買超金額 (百萬盾)	證券代碼	賣超金額 (百萬盾)
PLX	22,394	VJC	109,460
MSN	18,225	HPG	45,986
HDB	14,823	BVH	42,671
CTD	12,391	BID	39,904
VHM	11,332	VNM	27,635

HSX 外資買/賣超的前 5 名

證券代碼	買超金額 (百萬盾)	證券代碼	賣超金額 (百萬盾)
PVS	7,836	TNG	2,621
VCS	1,687	PMC	884
PVI	502	INN	797
SHS	307	DGC	152
CEO	135	VKC	36

HNX 外資買/賣超的前 5 名

證券代碼	買超金額 (百萬盾)	證券代碼	賣超金額 (百萬盾)
GVR	9,089	BCM	3,874
QNS	8,496	OIL	963
VEA	3,962	SAS	491
GEG	2,639	CTR	398
LPB	1,600	VGI	96

UPCOM 外資買/賣超的前 5 名

源: FimPro – YSVN



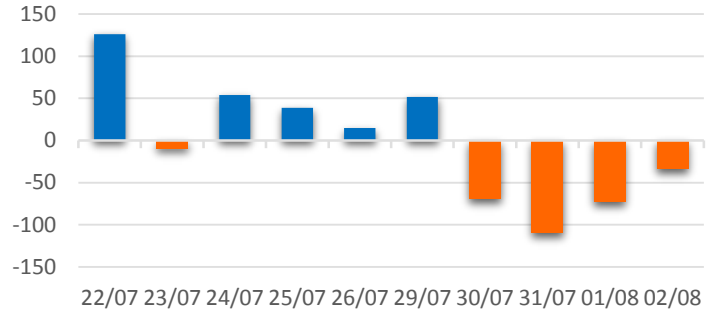
We Create **Fortune**

自營進出統計

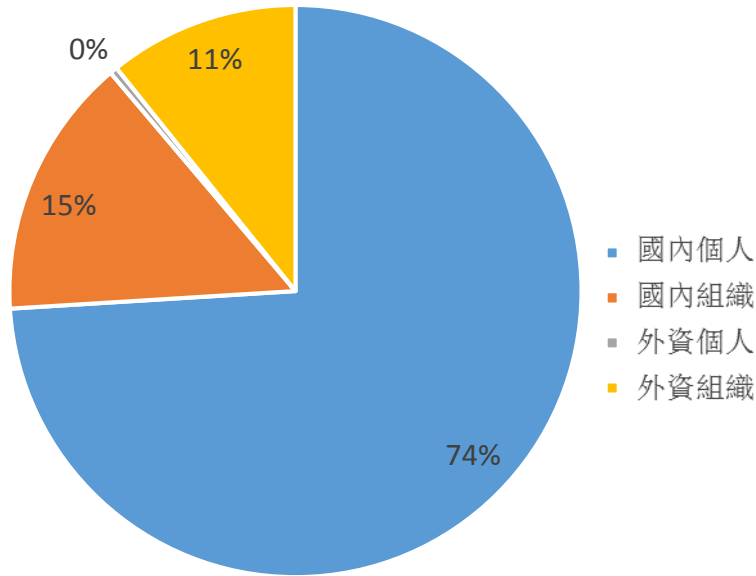
證券代碼	買超金額 (百萬盾)	證券代碼	賣超金額 (百萬盾)
E1VFN30	17,220	MWG	10,099
FPT	9,673	TCB	9,892
NVL	9,616	VNM	8,940
MBB	8,562	VIC	7,555
HPG	8,506	HDB	6,363

券商自營交易最大前名

券商自營交易每日買/賣超 (bil. VND)



越南證券市場投資人類別統計

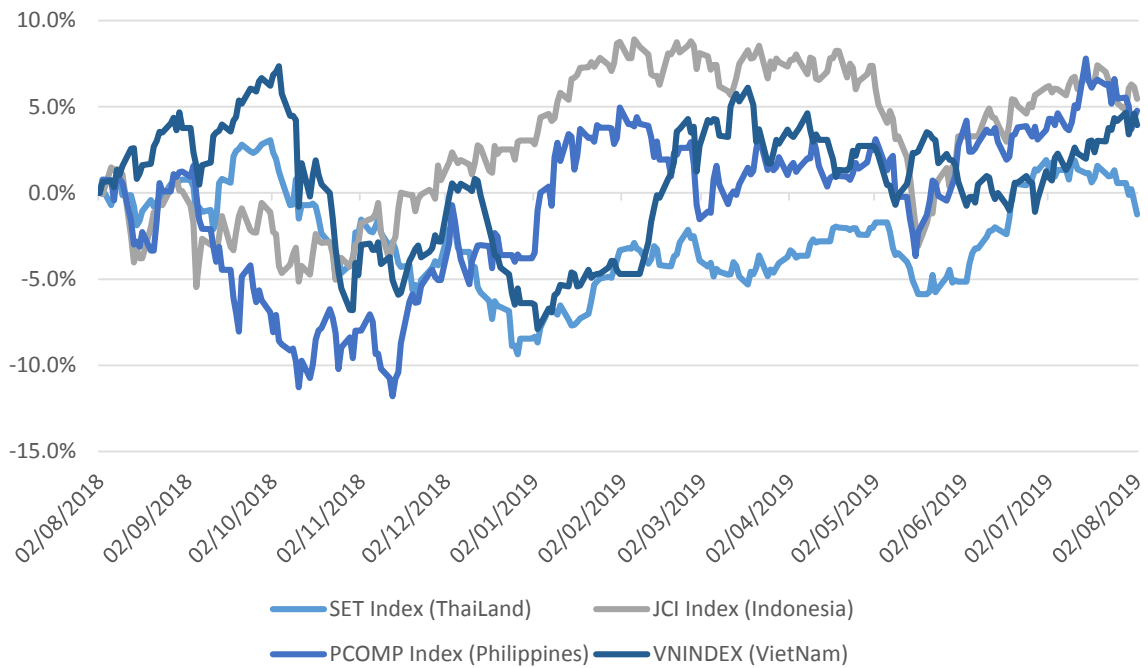


資料源: FiinPro – YSVN



We Create Fortune

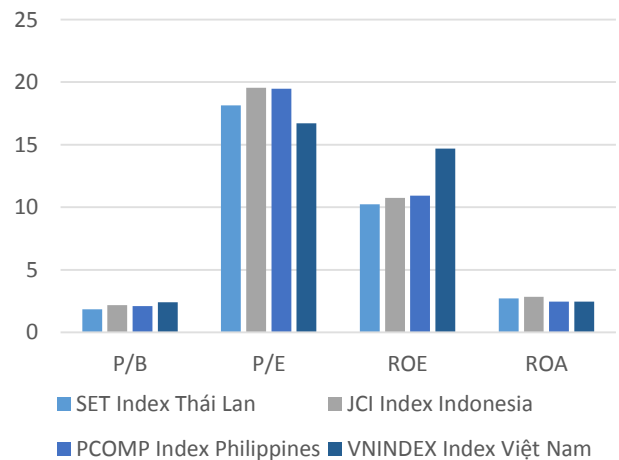
東南亞主要市場走勢比較



東南亞主要市場數據

		Thailand	Indonesia	Philippines	Vietnam
P/B		1.8x	2.2x	2.1x	2.4x
P/E		18.1x	19.5x	19.5x	16.7x
ROE	%	10.25	10.75	10.92	14.68
ROA	%	2.72	2.84	2.45	2.46
Vốn hóa	Tỷ USD	567.28	517.65	197.46	144.97
GTGD	Triệu USD	1.48	0.55	0.07	0.12
LS cổ tức	%	3.06	2.45	1.62	1.72

BloomBerg & YSVN





We Create **Fortune**

元大證券（越南）股份公司

個人客戶分析部

Nguyễn Thế Minh

研究分析經理

+84 28 3622 6868 ext 3826

minh.nguyen@yuantan.com.vn

Quách Đức Khánh

高級分析專員

+84 28 3622 6868 ext 3833

khanh.quach@yuantan.com.vn

Nguyễn Trịnh Ngọc Hồng

分析專員

+84 28 3622 6868 ext 3832

hong.nguyen@yuantan.com.vn

Phạm Tấn Phát

高級分析專員

+84 28 3622 6868 ext 3832

phat.pham@yuantan.com.vn

Đặng Phi Phôn

分析專員

+84 28 3622 6868 ext

phon.dang@yuantan.com.vn

個人客戶業務部

Nguyễn Thanh Tùng

總公司業務經理

+84 28 3622 6868 ext 3609

tung.nguyen@yuantan.com.vn

Nguyễn Việt Quang

河內分行經理

+84 28 3622 6868 ext 3404

quang.nguyen@yuantan.com.vn

Nguyễn Đức Hoàn

河內南部營業中心經理

+84 28 3622 6868 ext 3409

hoan.nguyen@yuantan.com.vn

Chung Kim Hoa

華人客戶部經理

+84 28 3622 6868 ext 3828

hoa.chung@yuantan.com.vn

Võ Thị Thu Thủy

平陽分行經理

+84 28 3622 6868 ext 3505

thuy.vo@yuantan.com.vn

Võ Đình Tuấn

峴港分行經理

+84 28 3622 6868 ext 3301

tuan.vo@yuantan.com.vn

Phù Vĩnh Quế

堤岸分行經理

+84 28 3622 6868

que.phu@yuantan.com.vn

Bùi Quốc Phong

同奈分行經理

+84 28 3622 6868

phong.bui@yuantan.com.vn



We Create **Fortune**

Appendix A: Important Disclosures

Analyst Certification

Each research analyst primarily responsible for the content of this research report, in whole or in part, certifies that with respect to each security or issuer that the analyst covered in this report: (1) all of the views expressed accurately reflect his or her personal views about those securities or issuers; and (2) no part of his or her compensation was, is, or will be, directly or indirectly, related to the specific recommendations or views expressed by that research analyst in the research report.

Ratings Definitions

BUY: We have a positive outlook on the stock based on our expected absolute or relative return over the investment period. Our thesis is based on our analysis of the company's outlook, financial performance, catalysts, valuation and risk profile. We recommend investors add to their position.

HOLD-Outperform: In our view, the stock's fundamentals are relatively more attractive than peers at the current price. Our thesis is based on our analysis of the company's outlook, financial performance, catalysts, valuation and risk profile.

HOLD-Underperform: In our view, the stock's fundamentals are relatively less attractive than peers at the current price. Our thesis is based on our analysis of the company's outlook, financial performance, catalysts, valuation and risk profile.

SELL: We have a negative outlook on the stock based on our expected absolute or relative return over the investment period. Our thesis is based on our analysis of the company's outlook, financial performance, catalysts, valuation and risk profile. We recommend investors reduce their position.

Under Review: We actively follow the company, although our estimates, rating and target price are under review.

Restricted: The rating and target price have been suspended temporarily to comply with applicable regulations and/or Yuanta policies.

Note: Yuanta research coverage with a Target Price is based on an investment period of 12 months. Greater China Discovery Series coverage does not have a formal 12 month Target Price and the recommendation is based on an investment period specified by the analyst in the report.

Global Disclaimer

© 2018 Yuanta. All rights reserved. The information in this report has been compiled from sources we believe to be reliable, but we do not hold ourselves responsible for its completeness or accuracy. It is not an offer to sell or solicitation of an offer to buy any securities. All opinions and estimates included in this report constitute our judgment as of this date and are subject to change without notice.

This report provides general information only. Neither the information nor any opinion expressed herein constitutes an offer or invitation to make an offer to buy or sell securities or other investments. This material is prepared for general circulation to clients and is not intended to provide tailored investment advice and does not take into account the individual financial situation and objectives of any specific person who may receive this report. Investors should seek financial advice regarding the appropriateness of investing in any securities, investments or investment strategies discussed or recommended in this report. The information contained in this report has been compiled from sources believed to be reliable but no representation or warranty, express or implied, is made as to its accuracy, completeness or correctness. This report is not (and should not be construed as) a solicitation to act as securities broker or dealer in any jurisdiction by any person or company that is not legally permitted to carry on such business in that jurisdiction.

Yuanta research is distributed in the United States only to Major U.S. Institutional Investors (as defined in Rule 15a-6 under the Securities Exchange Act of 1934, as amended and SEC staff interpretations thereof). All transactions by a US person in the securities mentioned in this report must be effected through a registered broker-dealer under Section 15 of the Securities Exchange Act of 1934, as amended. Yuanta research is distributed in Taiwan by Yuanta Securities Investment Consulting. Yuanta research is distributed in Hong Kong by Yuanta Securities (Hong Kong) Co. Limited, which is licensed in Hong Kong by the Securities and Futures Commission for regulated activities, including Type 4 regulated activity (advising on securities). In Hong Kong, this research report may not be redistributed, retransmitted or disclosed, in whole or in part or any form or manner, without the express written