

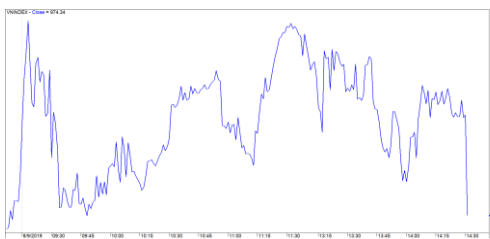
當日市場：外資繼續賣超 E1VFN30 基金券

2019/8/12

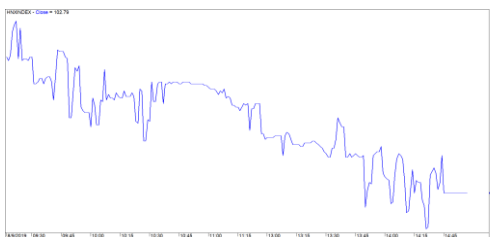
市場走勢 2019/8/09			
市場指數	VNI	HNI	UPCOM
收盤	974.34	102.79	58.43
%日	-0.09%	-0.11%	0.12%
%週	-1.69%	-0.88%	-0.26%
%月	0.55%	-2.20%	4.56%
%年	1.13%	-4.65%	13.52%
成交值(十億盾)			
當日	4,568	411	542
日均量/週	5,283	430	553
日均量/月	4,221	424	414
外資進出			
買進	352.83	6.61	29.30
賣出	454.99	34.70	35.67
買賣超	-102.16	-28.09	-6.37
市場漲跌家數			
上漲	146	78	204
下跌	132	60	121
持平	110	229	568
市場指標			
P/E	16.40	9.24	19.71
總市值 (兆盾)	3,298	189	1,051
股息殖利率	1.77%	2.88%	6.10%

資料源: Bloomberg – YSVN

VNINDEX



HNXINDEX



市場走勢

經前一盤強勁復甦後 VN-Index 調整，指數收盤下跌 0.09%，收於 974.34 點，HNX 指數亦下跌 0.11%，收於 102.79 點，Upcom 指數卻上漲 0.12%，收於 58.43 點。三大市場成交值仍相當高，撮合交易達 3.757 億越盾。

市場交易黯淡，大盤股接近盤尾時段出現疲弱跡象，導致 VN-Index 指數下跌。Vingroup 股族出現調整信號，VIC，VHM，VRE 收盤呈跌，SAB，VCB 也走跌。VN30 走勢更為樂觀，因部份藍籌股大幅上漲，如：HDB (+5.2%)，SSI (+3.8%)，DPM (+2.2%)，MWG (+2.6%)。

同時，近期大幅下挫的股票板塊也有強勁復甦，如：DXG (+7%)，DRC (+4.9%)，VSC (+4.2%)，BFC (+7%)，HAR (+6.7%)。地產股是市場上交易最為積極的中盤股，其中有：SCR (+4.5%)，DXG (+7%)，NLG (+3.3%)，LDG (+2.6%)，DRH (+3.5%)。

外資連續第 7 盤賣超，總額逾 1,360 億越盾。其中，賣超最多的是 E1VFN30 和 VJC，逾達 430 億越盾每股 E1VFN30。而買超最多的是 HDB (300 億越盾)，VRE (140 億越盾)。

短線市場觀點

我們認為本週內市場可能會在 VN-Index 的 965.5 - 980 點價格區間波動。同時，市場仍處於技術反彈期間，現金流仍在股票中流通，尤其是中、小型股以及 Upcom 市場仍吸引短期現金流。此外，股票比重繼續小幅上升，表明投資者也有短期放款支付。

我們的趨勢指標仍維持兩大股指短期趨勢下跌，阻力區位於 VN-Index 的 983.07 點，和 HNX-Index 的 104.38 點。因此，我們建議短線投資者應關注每支股票的走勢以尋找新的支付。

中期趨勢仍未明確，並且股票板塊之間出現分歧。同時，股票比重不變。因此，我們建議中線投資者可繼續維持當前的庫存比例。

建議短線投資比重：45% 股票 / 55% 現金

建議中線投資比重：45% 股票 / 55% 現金

(股票趨勢追蹤圖在下一頁內更新)

We Create Fortune

技術分析圖



指數技術分析圖 VN-Index



指數技術分析圖 HNX-Index

指數	短期趨勢	中期趨勢	阻力區 1	阻力區 2	支撐區 1	支撐區 2
VN-Index	下跌	上漲	1,000	1,025	965	953
HNX-Index	下跌	下跌	108	110	105	101
VN30	下跌	上漲	895	935	877	863
VNMidcaps	上漲	上漲	992	1,030	969	963
VNSmallcaps	下跌	上漲	835	845	822	804

We Create Fortune

股票趨勢追蹤表

股票	價格	短期趨勢	中期趨勢	短期買進價格	短期止損	暫計短期利潤%	短期訊號	中期買進價格	中期止損	暫計中期獲利	中期訊號
AAA	17.60	下跌	上漲		18.14			16.85	17.01	4.45%	
ACB	21.90	下跌	下跌		22.49				24.18		
ACV	84.90	上漲	上漲	85.80	80.37	-1.05%		90.00	81.77	-5.67%	
ANV	25.40	下跌	下跌		26.06				29.78		
ASM	6.22	下跌	下跌		6.42				7.23		
BFC	15.90	上漲	下跌	15.90	15.82	0.00%	買進		19.02		
BID	34.70	上漲	上漲	32.65	34.17	6.28%		33.40	31.96	3.89%	
BMP	51.90	上漲	上漲	52.30	47.86	-0.76%		48.30	44.48	7.45%	
BSR	9.90	下跌	下跌		10.66				12.79		
BVH	78.00	下跌	上漲		80.37			85.40	76.69	-8.67%	
BWE	26.70	下跌	上漲		26.83			20.00	25.45	33.50%	
CEO	10.40	下跌	下跌		10.71				11.33		
CII	21.05	下跌	下跌		22.08				23.47		
CMG	38.00	下跌	上漲		39.48			23.20	34.35	63.79%	
CMX	28.30	下跌	上漲		31.46			5.91	22.80	378.85%	
CSM	15.40	上漲	上漲	15.40	15.06	0.00%	買進	14.39	14.22	7.02%	
CTD	105.30	下跌	上漲		115.11			112.70	99.66	-6.57%	
CTG	20.50	下跌	下跌		20.90				22.80		
CTI	23.00	下跌	下跌		23.32				24.73		
CTR	57.10	上漲	N/A	28.80	49.24	98.26%		-	N/A		
CVT	19.15	下跌	上漲		19.69			20.35	18.32	-5.90%	
DCM	8.10	下跌	下跌		8.20				8.53		
DGC	31.00	上漲	上漲	31.30	30.78	-0.96%		31.90	27.79	-2.82%	
DGW	22.60	下跌	上漲		22.88			23.50	21.23	-3.83%	
DHA	35.30	上漲	上漲	32.25	34.92	9.46%		29.10	32.95	21.31%	
DHC	34.75	上漲	上漲	36.00	34.32	-3.47%		35.20	33.00	-1.28%	
DHG	97.00	下跌	下跌		98.87				109.20		
DIG	12.85	下跌	下跌		13.30				14.54		
DPG	48.00	上漲	上漲	39.40	45.03	21.83%		40.02	38.52	19.95%	
DPM	14.05	下跌	下跌		14.19				16.26		
DPR	46.30	上漲	上漲	45.50	43.85	1.76%		42.50	40.21	8.94%	
DQC	18.10	下跌	下跌		18.87				20.27		
DRC	20.45	上漲	下跌	20.45	19.94	0.00%	買進		20.88		
DXG	16.15	上漲	下跌	16.15	16.12	0.00%	買進		20.07		
EIB	17.70	下跌	上漲		18.45			14.70	16.88	20.41%	

We Create Fortune

FCN	13.00	下跌	下跌		13.61			16.05	13.18	-17.87%	
FMC	29.80	上漲	下跌	28.95	29.48	2.94%			30.62		
FPT	51.10	上漲	上漲	45.20	48.65	13.05%		46.00	45.47	11.09%	
GAS	101.30	下跌	下跌		106.46				113.06		
GEX	23.25	上漲	上漲	22.20	22.41	4.73%			23.15		
GIL	23.90	下跌	下跌		25.09				27.81		
GMD	27.70	上漲	下跌	26.55	26.09	4.33%			27.99		
GTN	19.65	上漲	上漲	18.80	18.27	4.52%		15.00	16.37	31.00%	
GVR	16.40	上漲	N/A	13.50	15.21	21.48%			N/A		
HAG	5.05	下跌	下跌		5.14				5.62		
HAX	18.80	下跌	上漲		19.37			15.75	17.24	19.37%	
HBC	14.00	上漲	下跌	14.25	13.21	-1.75%			15.82		
HCM	20.20	下跌	下跌		21.02				24.43		
HDB	26.30	上漲	下跌	26.30	25.64	0.00%	買進		28.17		
HDC	18.65	上漲	上漲	15.25	17.55	22.30%		15.25	14.22	22.30%	
HDG	36.70	上漲	上漲	32.70	35.12	12.23%		35.30	32.26	3.97%	
HNG	18.25	上漲	上漲	18.35	17.29	-0.54%		17.10	16.59	6.73%	
HPG	23.10	上漲	下跌	23.30	21.39	-0.86%			23.96		
HSG	6.90	下跌	下跌		7.14			9.30	7.01	-24.57%	
HT1	15.20	下跌	下跌		15.74			14.80	15.47	4.49%	
HUT	2.40	上漲	下跌	2.40	2.37	0.00%	買進		2.97		
HVN	39.35	下跌	上漲		40.75			39.00	38.75	0.90%	
KBC	15.55	上漲	上漲	16.00	15.21	-2.81%		15.35	14.17	1.30%	
KDH	23.60	上漲	下跌	22.90	22.39	3.06%			23.94		
KSB	24.90	上漲	上漲	22.95	22.48	8.50%			24.78		
LCG	9.80	下跌	下跌		10.25				11.41		
LDG	7.97	上漲	下跌	8.18	7.63	-2.57%			9.15		
LHG	18.60	上漲	上漲	18.70	17.94	-0.53%		19.30	17.32	-3.63%	
LPB	7.80	下跌	下跌		8.21				8.51		
LSS	5.28	上漲	下跌	5.39	5.01	-2.04%			5.84		
MBB	21.45	下跌	上漲		22.16			21.85	20.88	-1.83%	
MPC	35.30	上漲	下跌	35.70	34.99	-1.12%			40.20		
MSN	76.10	下跌	下跌		77.30				86.73		
MSR	16.60	下跌	下跌		17.55				19.98		
MWG	115.90	上漲	上漲	110.00	108.36	5.36%		88.70	99.40	30.67%	
NDN	18.50	上漲	上漲	14.10	17.39	31.21%		13.70	14.96	35.04%	
NKG	6.20	下跌	下跌		6.31				6.85		
NLG	31.60	上漲	上漲	29.90	29.85	5.69%		28.70	27.99	10.10%	
NT2	24.35	下跌	下跌		25.05				27.42		

We Create Fortune

NTL	26.90	上漲	上漲	22.95	25.33	17.21%		10.45	22.13	157.42%	
NVL	60.00	下跌	下跌		60.25				62.33		
OIL	11.70	上漲	下跌	11.70	11.48	0.00%	買進		12.38		
PAC	30.00	下跌	下跌		31.48				35.54		
PC1	16.75	下跌	下跌		16.82				19.29		
PDR	26.80	上漲	上漲	24.10	26.44	11.20%		29.00	25.01	-7.59%	
PHR	75.30	上漲	上漲	61.20	71.53	23.04%		24.00	60.96	213.75%	
PLX	62.20	下跌	上漲		64.11			62.40	59.59	-0.32%	
PNJ	84.20	上漲	上漲	77.00	81.99	9.35%		104.00	72.08	-19.04%	
POW	13.45	下跌	下跌		14.13			15.70	13.92	-11.37%	
PVT	18.70	上漲	上漲	17.45	17.36	7.16%		18.30	16.20	2.19%	買進
PPC	25.35	下跌	下跌		26.30				30.18		
PTB	69.70	上漲	上漲	69.70	68.09	0.00%	買進	64.00	64.57	8.91%	
PVB	21.90	上漲	上漲	20.20	20.45	8.42%		20.10	17.72	8.96%	
PVD	16.10	下跌	下跌		16.31			18.50	16.14	-12.73%	
PVI	38.10	上漲	下跌	38.10	37.35	0.00%	買進		39.70		
PVS	20.80	下跌	下跌		21.77			21.10	21.47	1.74%	
PXS	6.02	上漲	上漲	5.70	5.61	5.61%		4.85	5.02	24.12%	
QNS	30.20	下跌	上漲		30.80			33.80	28.22	-10.65%	
REE	34.40	上漲	上漲	34.00	31.43	1.18%		33.33	31.19	3.22%	
SAB	275.70	下跌	上漲		286.92			245.00	259.03	12.53%	
SAM	7.72	下跌	上漲		8.10			7.40	7.69	4.32%	
SCR	6.90	下跌	下跌		6.90				7.47		
SHI	8.67	上漲	上漲	8.39	8.03	3.34%		6.99	7.47	24.03%	
SJS	17.65	下跌	下跌		17.86			-	19.89		
SKG	11.45	下跌	下跌		11.79				12.61		
SSI	22.00	下跌	下跌		22.37				25.82		
STB	10.35	下跌	下跌		10.81				11.77		
TCB	20.20	下跌	下跌		20.75				22.76		
TCM	25.50	上漲	下跌	26.30	25.15	-3.04%			28.96		
TDH	9.15	下跌	下跌		9.35			11.65	9.17	-21.29%	
TLH	4.65	上漲	下跌	4.75	4.49	-2.11%		5.85	5.16	-11.73%	賣出
TNG	18.50	下跌	下跌		20.01			12.00	18.79	56.57%	
VCB	78.50	下跌	上漲		79.78			62.00	73.39	26.61%	
VCG	26.50	上漲	上漲	27.00	25.73	-1.85%		19.20	24.08	38.02%	
VCS	85.60	上漲	上漲	81.10	80.48	5.55%		68.00	68.25	25.88%	
VGC	19.25	下跌	下跌		19.83				20.64		
VGT	9.40	下跌	下跌		9.71				10.83		
VHC	85.00	下跌	下跌		86.52				95.80		

We Create Fortune

VHM	84.00	下跌	上漲		87.86			90.20	76.55	-6.87%	買進
VIB	20.00	上漲	上漲	17.00	18.90	17.65%		17.70	17.06	12.99%	
VIC	120.20	下跌	上漲		122.89			112.00	113.20	7.32%	
VIP	5.00	下跌	下跌		5.17				5.62		
VJC	131.70	下跌	上漲		132.68			124.50	124.10	5.78%	
VND	14.60	下跌	下跌		15.08				16.18		
VNG	18.15	下跌	下跌		19.31				21.18		
VNM	121.00	下跌	下跌		123.20				132.64		
VPB	19.00	下跌	下跌		19.05				19.82		
VPI	42.05	上漲	下跌	42.20	41.05	-0.36%			42.86		
VRC	15.10	上漲	下跌	15.30	14.39	-1.31%			16.26		
VRE	35.50	下跌	上漲		36.58			35.00	33.61	1.43%	
VSC	29.80	上漲	下跌	28.60	26.04	4.20%			32.28		

LARGECAPS 大型股票趨勢追蹤表

股票	價格	短期趨勢	中期趨勢	短期買進價格	短期止損	暫計短期利潤%	短期訊號	中期買進價格	中期止損	暫計中期獲利	中期訊號
ACB	21.90	下跌	下跌		22.49				24.18		
BID	34.70	上漲	上漲	32.65	34.17	6.28%		33.40	31.96	3.89%	
BSR	9.90	下跌	下跌		10.66				12.79		
BVH	78.00	下跌	上漲		80.37			85.40	76.69	-8.67%	
CTG	20.50	下跌	下跌		20.90				22.80		
EIB	17.70	下跌	上漲		18.45			14.70	16.88	20.41%	
FPT	51.10	上漲	上漲	45.20	48.65	13.05%		41.00	45.47	24.64%	
GAS	101.30	下跌	下跌		106.46				113.06		
HDB	26.30	上漲	下跌	26.30	25.64	0.00%	買進		28.17		
HNG	18.25	上漲	上漲	18.35	17.29	-0.54%		17.10	16.59	6.73%	
HPG	23.10	上漲	下跌	23.30	21.39	-0.86%			23.96		
HVN	39.35	下跌	上漲		40.75			39.00	38.75	0.90%	
KDH	23.60	上漲	下跌	22.90	22.39	3.06%			23.94		
MBB	21.45	下跌	上漲		22.16			21.27	20.88	0.84%	
MSN	76.10	下跌	下跌		77.30				86.73		
MWG	115.90	上漲	上漲	110.00	108.36	5.36%		88.70	99.40	30.67%	
NVL	60.00	下跌	下跌		60.25				62.33		
OIL	11.70	上漲	下跌	11.70	11.48	0.00%	買進		12.38		
PLX	62.20	下跌	上漲		64.11			59.97	59.59	3.72%	
PNJ	84.20	上漲	上漲	77.00	81.99	9.35%		77.88	72.08	8.11%	

We Create Fortune

POW	13.45	下跌	下跌		14.13			15.70	13.92	-11.37%	
PVS	20.80	下跌	下跌		21.77			21.10	21.47	1.74%	
QNS	30.20	下跌	上漲		30.80			33.80	28.22	-10.65%	
REE	34.40	上漲	上漲	34.00	31.43	1.18%		33.33	31.19	3.22%	
ROS	27.10	上漲	下跌	28.50	25.52	-4.91%		34.80	27.33	-21.48%	
SSI	22.00	下跌	下跌		22.37				25.82		
STB	10.35	下跌	下跌		10.81				11.77		
TCB	20.20	下跌	下跌		20.75				22.76		
TPB	22.60	下跌	下跌		22.88				N/A		
VCB	78.50	下跌	上漲		79.78			62.00	73.39	26.61%	
VCG	26.50	上漲	上漲	27.00	25.73	-1.85%		18.44	24.08	43.70%	
VEA	58.00	下跌	下跌		61.53				N/A		
VGI	35.10	上漲	下跌	29.50	32.57	18.98%			N/A		
VHM	84.00	下跌	上漲		87.86			90.20	76.55	-6.87%	買進
VIB	20.00	上漲	上漲	17.00	18.90	17.65%		17.70	17.06	12.99%	
VIC	120.20	下跌	上漲		122.89			112.00	113.20	7.32%	
VJC	131.70	下跌	上漲		132.68			124.50	124.10	5.78%	
VNM	121.00	下跌	下跌		123.20				132.64		
VPB	19.00	下跌	下跌		19.05				19.82		
VRE	35.50	下跌	上漲		36.58			34.00	33.61	4.42%	

MIDCAPS 中型股票趨勢追蹤表

股票	價格	短期趨勢	中期趨勢	短期買進價格	短期止損	暫計短期利潤%	短期訊號	中期買進價格	中期止損	暫計中期獲利%	中期訊號
AAA	17.60	下跌	上漲		18.14			16.85	17.01	4.45%	
ANV	25.40	下跌	下跌		26.06				29.78		
ASM	6.22	下跌	下跌		6.42				7.23		
BMP	51.90	上漲	上漲	52.30	47.86	-0.76%		48.30	44.48	7.45%	
BWE	26.70	下跌	上漲		26.83			19.44	25.45	37.35%	
C4G	8.10	下跌	下跌		8.62			-	9.96		
CEO	10.40	下跌	下跌		10.71				11.33		
CII	21.05	下跌	下跌		22.08				23.47		
CRE	24.80	下跌	下跌		25.45			-	26.06		
CTI	23.00	下跌	下跌		23.32				24.73		
CTR	57.10	上漲	#N/A	28.80	49.24	98.26%		-	#N/A		
DCM	8.10	下跌	下跌		8.20				8.53		
DHC	34.75	上漲	上漲	36.00	34.32	-3.47%		35.20	33.00	-1.28%	

We Create Fortune

DIG	12.85	下跌	下跌		13.30				14.54		
DPM	14.05	下跌	下跌		14.19				16.26		
DRC	20.45	上漲	下跌	20.45	19.94	0.00%	買進		20.88		
DXG	16.15	上漲	下跌	16.15	16.12	0.00%	買進		20.07		
E1VFN30	14.56	下跌	下跌		14.61				15.16		
FCN	13.00	下跌	下跌		13.61			16.05	13.18	-17.87%	
FLC	4.18	上漲	下跌	3.99	3.89	4.76%			4.49		
FTM	24.20	下跌	上漲		24.56			16.25	22.18	48.92%	
GEG	29.10	上漲	上漲	22.80	25.85	27.63%		12.90	22.56	125.58%	
GEX	23.25	上漲	上漲	22.20	22.41	4.73%			23.15		
GMD	27.70	上漲	下跌	26.55	26.09	4.33%			27.99		
GTN	19.65	上漲	上漲	18.80	18.27	4.52%		15.00	16.37	31.00%	
GVR	16.40	上漲	#N/A	13.50	15.21	21.48%		-	#N/A		
HAG	5.05	下跌	下跌		5.14				5.62		
HBC	14.00	上漲	下跌	14.25	13.21	-1.75%			15.82		
HCM	20.20	下跌	下跌		21.02				24.43		
HDG	36.70	上漲	上漲	32.70	35.12	12.23%		35.30	32.26	3.97%	
HPX	26.60	上漲	#N/A	26.60	26.06	0.00%		-	#N/A		
HSG	6.90	下跌	下跌		7.14			8.45	7.01	-17.01%	
HT1	15.20	下跌	下跌		15.74			14.80	15.47	4.49%	
IBC	21.20	上漲	上漲	20.90	21.18	1.44%		24.90	20.15	-14.86%	
IDI	6.23	下跌	下跌		6.59				7.70		
IJC	13.85	上漲	上漲	11.35	13.07	22.03%		13.10	10.49	5.73%	買進
ITA	3.48	上漲	上漲	3.17	3.35	9.78%		3.20	2.83	8.75%	
KBC	15.55	上漲	上漲	16.00	15.21	-2.81%		15.35	14.17	1.30%	
KSB	24.90	上漲	上漲	22.95	22.48	8.50%			24.78		
LDG	7.97	上漲	下跌	8.18	7.63	-2.57%			9.15		
LPB	7.80	下跌	下跌		8.21				8.51		
MBS	15.40	下跌	上漲		16.50			16.00	14.25	-3.75%	
MPC	35.30	上漲	下跌	35.70	34.99	-1.12%			40.20		
NBB	20.95	下跌	上漲		22.09			21.50	19.30	-2.56%	
NKG	6.20	下跌	下跌		6.31				6.85		
NLG	31.60	上漲	上漲	29.90	29.85	5.69%		28.70	27.99	10.10%	
NT2	24.35	下跌	下跌		25.05				27.42		
NTC	185.50	下跌	上漲		195.33			120.00	161.01	54.58%	
NTL	26.90	上漲	上漲	22.95	25.33	17.21%		9.33	22.13	188.28%	
NVB	7.60	下跌	下跌		7.98				8.72		
OGC	3.97	下跌	下跌		4.06				4.56		

We Create Fortune

PC1	16.75	下跌	下跌		16.82				19.29		
PDR	26.80	上漲	上漲	24.10	26.44	11.20%		23.60	25.01	13.58%	
PHR	75.30	上漲	上漲	61.20	71.53	23.04%		22.86	60.96	229.33%	
PPC	25.35	下跌	下跌		26.30				30.18		
PTB	69.70	上漲	上漲	69.70	68.09	0.00%	買進	60.78	64.57	14.68%	
PVD	16.10	下跌	下跌		16.31			18.50	16.14	-12.73%	
PVI	38.10	上漲	下跌	38.10	37.35	0.00%	買進		39.70		
PVT	18.70	上漲	上漲	17.45	17.36	7.16%		18.30	16.20	2.19%	買進
QCG	4.47	上漲	下跌	4.62	4.35	-3.25%			5.32		
SAM	7.72	下跌	上漲		8.10			7.40	7.69	4.32%	
SBT	16.00	下跌	下跌	16.75	16.12	-3.74%	賣出		17.67		
SCR	6.90	下跌	下跌		6.90				7.47		
SHB	6.40	下跌	下跌		6.76				7.30		
SHS	8.70	下跌	下跌		8.94			10.55	10.14	-3.86%	賣出
SJS	17.65	下跌	下跌		17.86				19.89		
STK	21.30	下跌	上漲		22.71			17.00	21.12	25.29%	
SZC	25.30	上漲	#N/A	20.45	24.03	23.72%		-	#N/A		
TCH	23.00	上漲	上漲	22.05	21.41	4.31%			22.45		
TCM	25.50	上漲	下跌	26.30	25.15	-3.04%			28.96		
TNG	18.50	下跌	下跌		20.01			12.00	18.79	56.57%	
TTB	24.45	上漲	上漲	22.60	24.09	8.19%		24.50	22.23	-0.20%	買進
VCI	33.60	上漲	下跌	32.30	32.11	4.02%			35.72		
VGT	9.40	下跌	下跌		9.71				10.83		
VHC	85.00	下跌	下跌		86.52				95.80		
VND	14.60	下跌	下跌		15.08				16.18		
VNG	18.15	下跌	下跌		19.31				21.18		
VPI	42.05	上漲	下跌	42.20	41.05	-0.36%			42.86		

MALLCAPS 小型股票趨勢追蹤表

股票	價格	短期趨勢	中期趨勢	短期買進價格	短期止損	暫計短期利潤%	短期訊號	中期買進價格	中期止損	暫計中期獲利%	中期訊號
AAV	11.00	上漲	#N/A	9.40	10.35	17.02%		16.85	#N/A	#N/A	
AGR	4.19	下跌	上漲		4.36			3.99	3.71	5.01%	
AMD	1.65	下跌	下跌		1.73				2.04		
APG	9.00	上漲	上漲	8.50	8.97	5.88%		9.90	7.90	-9.09%	
ART	2.20	下跌	下跌		2.48				2.85		
BCC	8.00	下跌	上漲		8.27			7.70	7.70	3.90%	

We Create Fortune

BCG	6.50	上漲	上漲	5.82	5.81	11.68%		6.39	5.41	1.72%	
C69	20.70	上漲	上漲	8.80	19.42	135.23%		5.30	15.89	290.57%	
CCL	7.64	上漲	上漲	6.38	7.02	19.75%		3.46	5.67	120.81%	
CRC	17.00	上漲	下跌	15.05	16.84	12.96%			17.35		
CVT	19.15	下跌	上漲		19.69			20.35	18.32	-5.90%	
DAG	6.71	上漲	上漲	6.55	6.71	2.44%		7.09	5.94	-5.36%	買進
DAH	12.95	下跌	上漲		13.87			4.66	11.21	177.65%	
DGW	22.60	下跌	上漲		22.88			23.50	21.23	-3.83%	
DLG	1.53	下跌	下跌		1.56				1.65		
DRH	7.07	上漲	下跌	7.20	6.82	-1.81%			7.76		
DTD	16.90	上漲	上漲	15.90	14.98	6.29%		12.90	12.45	31.01%	
EVG	2.76	下跌	下跌		2.90				3.02		
FIT	3.30	下跌	上漲		3.54			3.64	3.03	-9.34%	
GKM	14.60	下跌	下跌		15.03			11.42	15.87	38.89%	
HAH	14.80	上漲	上漲	12.80	13.68	15.63%		13.00	12.04	13.85%	
HAI	1.73	下跌	下跌		1.82				1.93		
HAP	3.39	下跌	上漲		3.54			3.67	3.25	-7.63%	
HAR	3.33	下跌	下跌		3.36			3.71	3.98	7.38%	賣出
HCD	3.70	下跌	下跌		3.94				4.34		
HDA	12.70	上漲	上漲	10.50	12.02	20.95%		11.30	10.94	12.39%	
HDC	18.65	上漲	上漲	15.25	17.55	22.30%		15.25	14.22	22.30%	
HHP	11.70	下跌	下跌		12.26				13.79		
HHS	3.16	下跌	下跌		3.19				3.54		
HII	11.00	下跌	下跌		11.71				12.54		
HQC	1.37	上漲	下跌	1.43	1.36	-4.20%			1.50		
HSL	7.89	上漲	下跌	8.10	7.56	-2.59%			9.33		
HUT	2.40	上漲	下跌	2.40	2.37	0.00%	買進		2.97		
HVG	2.68	下跌	下跌		2.97				4.13		
HVH	27.15	上漲	#N/A	27.05	25.94	0.37%			#N/A		
JVC	2.66	下跌	下跌		2.79				3.12		
KLF	1.20	下跌	下跌		1.51				1.68		
KMR	2.84	下跌	上漲		2.92			3.68	2.65	-22.83%	
LCG	9.80	下跌	下跌		10.25				11.41		
LGL	9.98	下跌	上漲		10.43			7.11	8.90	40.30%	
LHG	18.60	上漲	上漲	18.70	17.94	-0.53%		19.30	17.32	-3.63%	
LMH	16.85	下跌	#N/A		17.44			-	#N/A		
MST	2.50	下跌	下跌		2.66				3.30		
NDN	18.50	上漲	上漲	14.10	17.39	31.21%		13.10	14.96	41.17%	
PHC	12.55	下跌	下跌		12.88				13.84		

We Create Fortune

PVB	21.90	上漲	上漲	20.20	20.45	8.42%		20.10	17.72	8.96%	
PVC	7.50	下跌	上漲		7.75			7.10	6.67	5.63%	
PXL	5.20	下跌	下跌		5.72				7.09		
PXS	6.02	上漲	上漲	5.70	5.61	5.61%		4.85	5.02	24.12%	
QBS	3.18	上漲	下跌	3.08	2.65	3.25%			3.36		
SFG	9.11	下跌	下跌		9.71				12.67		
SHI	8.67	上漲	上漲	8.39	8.03	3.34%		6.23	7.47	39.11%	
SJF	2.90	下跌	下跌		3.17				3.88		
SKG	11.45	下跌	下跌		11.79				12.61		
TDH	9.15	下跌	下跌		9.35			11.65	9.17	-21.29%	
TIG	3.10	下跌	上漲		3.31			3.20	3.03	-3.13%	
TLD	5.10	下跌	下跌		5.46				6.07		
TLH	4.65	上漲	下跌	4.70	4.49	-1.06%		5.85	5.16	-11.73%	
TNI	10.20	下跌	下跌		10.80				11.98		
TTF	3.12	下跌	下跌		3.13			3.99	3.70	-7.16%	
TTH	3.80	下跌	下跌		3.83				4.27		
TVB	21.60	上漲	上漲	17.40	20.00	24.14%		20.10	17.56	7.46%	買進
TVC	15.10	上漲	上漲	12.50	14.21	20.80%		14.30	12.80	5.59%	買進
VC3	22.80	下跌	上漲		23.09			22.00	21.35	3.64%	
VCR	20.80	上漲	下跌	20.50	16.32	1.46%			25.98		
VNE	3.06	下跌	下跌		3.23				4.12		
VPG	21.40	上漲	上漲	21.40	21.07	0.00%	買進	20.46	19.34	4.62%	
VRC	15.10	上漲	下跌	15.40	14.39	-1.95%			16.26		
YBM	10.15	下跌	下跌		11.37				12.01		

We Create Fortune

胡志明市交易所 (HSX)

	收盤	漲跌%
VNI	974.34	-0.09%
VN30	878.62	0.32%
VN Mid	964.85	0.68%
VN Small	821.19	-0.12%

河內交易所 (HSX)

	收盤	漲跌%
HNI	102.79	-0.11%
HN30	190.89	0.10%
VNX AllSh	855.34	0.21%

UPCOM 市場 (UPCoM)

	收盤	漲跌%
UPCoM	58.43	0.12%

外資交易	成交值(十億盾)	
買進	352.83	
賣出	454.99	
買超/賣超	-102.16	

外資交易	成交值(十億盾)	
買進	6.61	
賣出	34.70	
買超/賣超	-28.09	

外資交易	成交值(十億盾)	
買進	29.30	
賣出	35.67	
買超/賣超	-6.37	

上漲排名/股碼	漲跌(VND)	漲跌%
DXG	1050	6.95%
YEG	3400	6.94%
PME	3700	6.85%
DVP	2700	6.24%
HDB	1300	5.20%

上漲排名/股碼	漲跌(VND)	漲跌%
HUT	200	9.09%
L14	2400	3.78%
PVI	1300	3.53%
SHS	200	2.35%
VCR	300	1.46%

上漲排名/股碼	漲跌(VND)	漲跌%
NHH	3300	14.86%
SGP	1500	13.89%
VEC	1500	10.95%
OIL	800	7.34%
HTM	700	5.04%

下跌排名/股碼	漲跌(VND)	漲跌%
TIP	-1200	-3.04%
CII	-650	-3.00%
TLG	-1800	-2.95%
BVH	-1900	-2.38%
STK	-500	-2.29%

下跌排名/股碼	漲跌(VND)	漲跌%
IDV	-3100	-7.56%
DGC	-400	-1.27%
NTP	-500	-1.20%
TNG	-200	-1.07%
PVS	-200	-0.95%

下跌排名/股碼	漲跌(VND)	漲跌%
SAS	-3100	-7.19%
VGI	-1100	-3.04%
IDC	-500	-2.27%
MPC	-600	-1.67%
VCP	-600	-1.52%

*備註：市值>5,000 億盾；成交值>15 億盾

市值排名/股碼	十億盾	
VIC	408,204	
VCB	291,147	
VHM	283,034	
VNM	210,533	
GAS	193,309	

市值排名/股碼	十億盾	
ACB	35,669	
VCS	13,406	
VCG	11,705	
PVS	10,037	
PVI	8,505	

市值排名/股碼	十億盾	
ACV	185,916	
VGI	110,070	
VEA	76,746	
GVR	66,520	
MCH	55,735	

交易量排名/股碼	成交值	30 日均
HNG	30,783,310	7,897,265
ROS	19,215,620	15,810,043
ITA	7,717,860	3,771,558
FLC	5,629,808	4,623,202
VIC	4,719,545	1,817,558

交易量排名/股碼	成交值	30 日均
HUT	2,905,912	1,088,964
VCG	2,356,614	998,300
SHB	2,219,241	4,696,541
PVS	2,186,250	3,354,196
OCH	1,522,830	279,126

交易量排名/股碼	成交值	30 日均
SDD	4,436,760	198,122
SIP	1,674,097	230,457
VIB	1,526,914	926,235
GTS	1,247,500	127,742
GEG	1,044,503	856,740

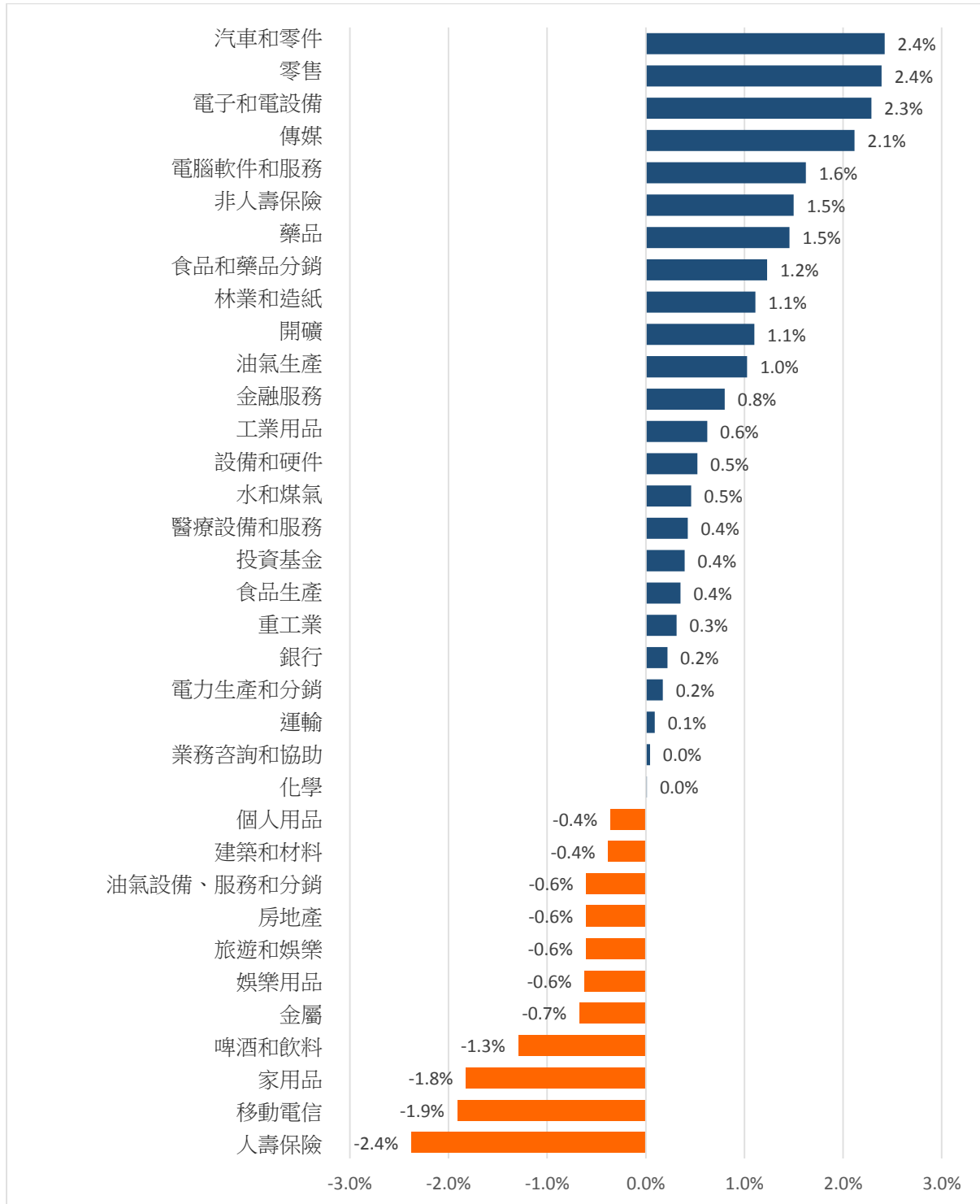
資料源: Bloomberg & Yuanta Research

資料源: Bloomberg & Yuanta Research

資料源: Bloomberg & Yuanta Research

We Create Fortune

各行業板塊的交易走勢



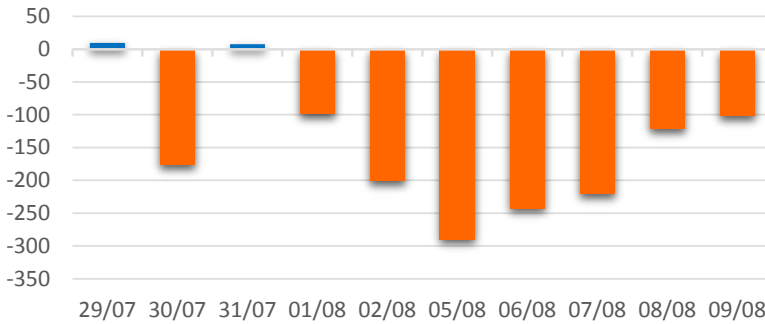
資料源: FiinPro – YSVN



We Create Fortune

外資買進賣統計

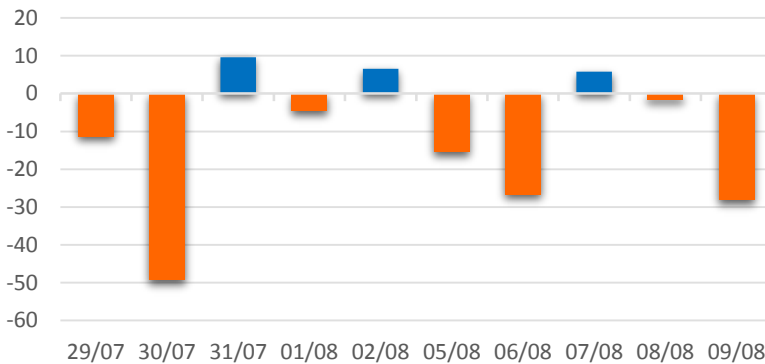
HSX 外資每日買/賣超



證券代碼	買超金額 (百萬盾)	證券代碼	賣超金額 (百萬盾)
HDB	29,987	E1VFN30	43,525
VRE	14,323	VJC	43,346
PTB	10,818	VPI	21,011
VIC	8,172	STB	14,135
PVD	6,067	HVN	8,155

HSX 外資買/賣超的前 5 名

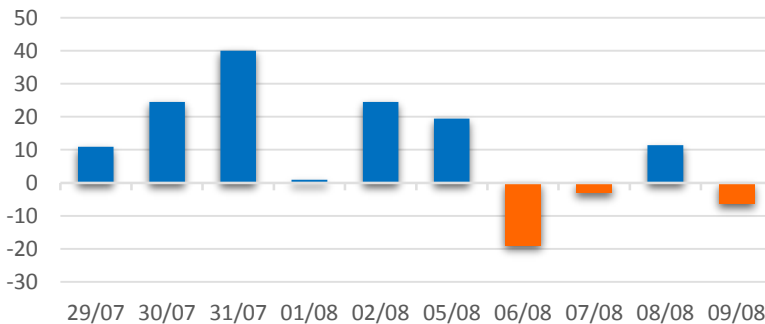
HNX 外資每日買/賣超



證券代碼	買超金額 (百萬盾)	證券代碼	賣超金額 (百萬盾)
SHB	1,300	ACB	15,511
PVI	1,192	PVS	7,186
DGC	1,046	VCG	3,953
SLS	115	TNG	3,938
CIA	74	HMH	942

HNX 外資買/賣超的前 5 名

UPCOM 外資每日買/賣超



證券代碼	買超金額 (百萬盾)	證券代碼	賣超金額 (百萬盾)
QNS	3,361	BCM	4,499
VEA	1,556	VGI	2,956
VCW	247	SAS	1,389
ACV	236	BSR	992
ABI	163	VTP	787

UPCOM 外資買/賣超的前 5 名

源: FiinPro – YSVN



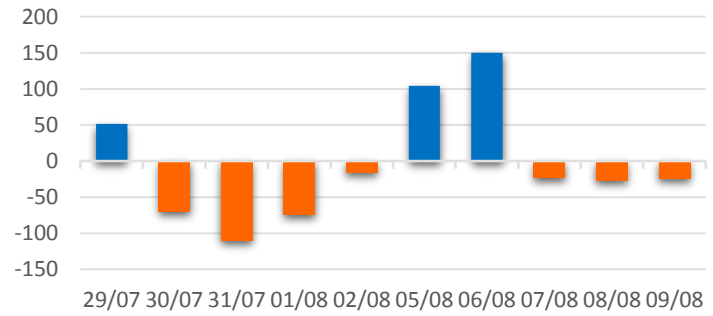
We Create **Fortune**

自營進出統計

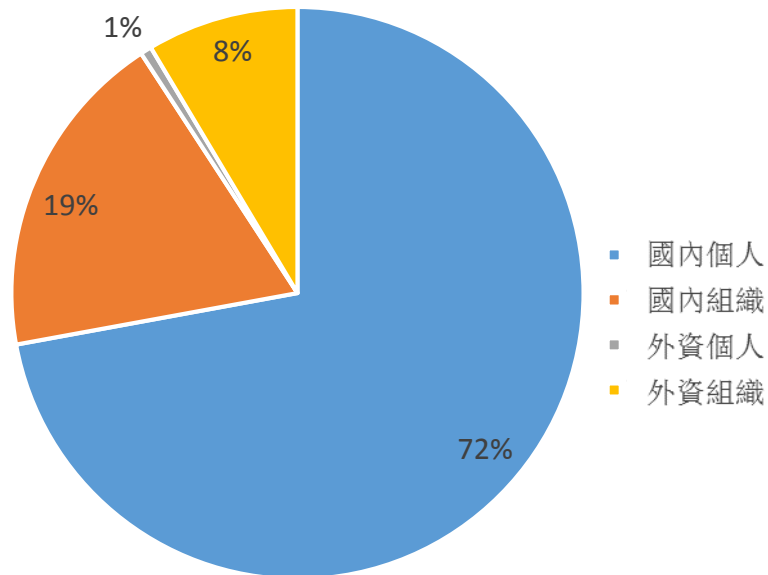
證券代碼	買超金額 (百萬盾)	證券代碼	賣超金額 (百萬盾)
E1VFN30	43,773	VNM	8,899
HPG	9,049	VIC	7,627
MBB	4,340	MWG	6,937
MWG	4,012	TCB	6,620
EIB	3,104	PNJ	6,519

券商自營交易最大前名

券商自營交易每日買/賣超
(bil. VND)



越南證券市場投資人類別統計

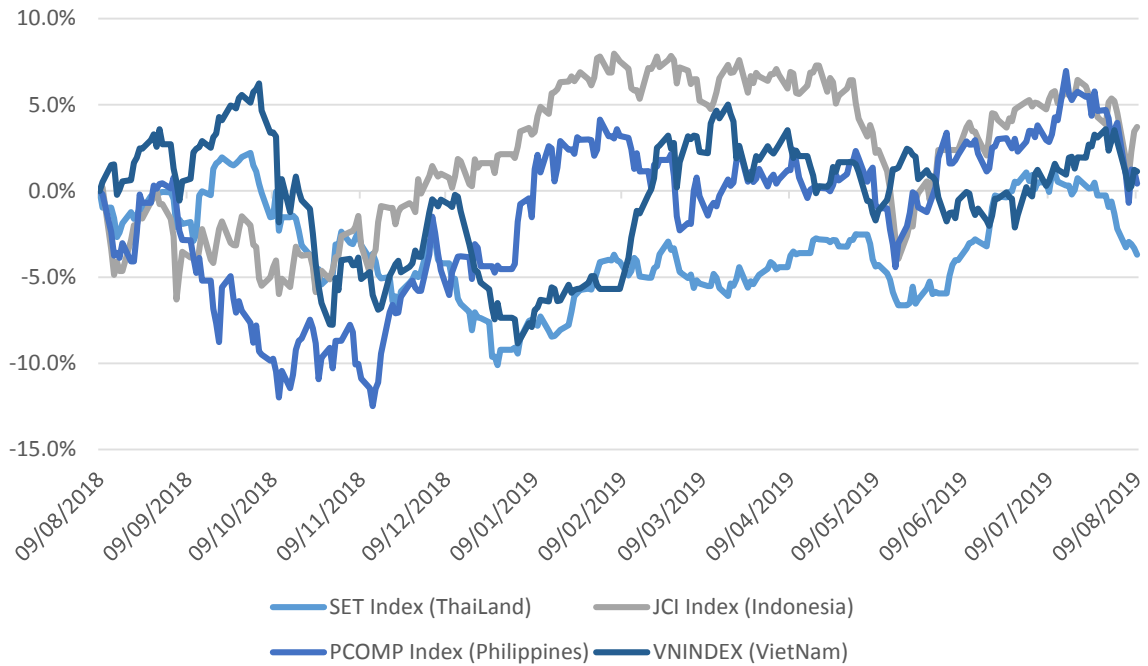


資料源: FiinPro – YSVN



We Create Fortune

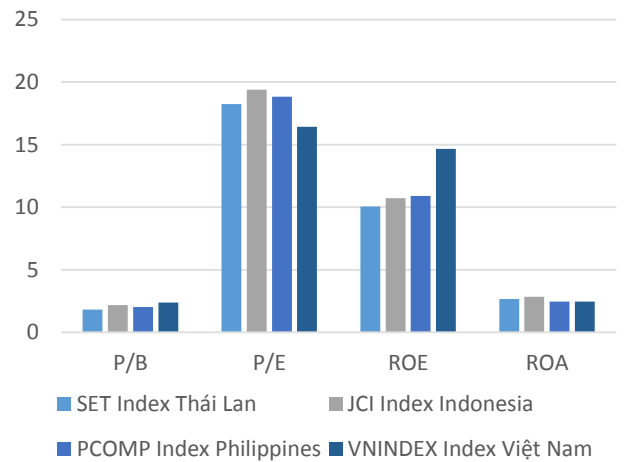
東南亞主要市場走勢比較



東南亞主要市場數據

		Thailand	Indonesia	Philippines	Vietnam
P/B		1.8x	2.2x	2.0x	2.4x
P/E		18.2x	19.4x	18.8x	16.4x
ROE	%	10.05	10.73	10.90	14.67
ROA	%	2.66	2.83	2.45	2.47
Vốn hóa	Tỷ USD	556.58	508.90	191.29	141.79
GTGD	Triệu USD	1.71	0.49	0.09	0.15
LS cổ tức	%	3.12	2.45	1.68	1.80

BloomBerg & YSVN





We Create **Fortune**

元大證券（越南）公司

個人客戶分析部

Nguyễn Thế Minh

研究分析經理

+84 28 3622 6868 ext 3826

minh.nguyen@yuantan.com.vn

Quách Đức Khánh

高級分析專員

+84 28 3622 6868 ext 3833

khanh.quach@yuantan.com.vn

Nguyễn Trịnh Ngọc Hồng

分析專員

+84 28 3622 6868 ext 3832

hong.nguyen@yuantan.com.vn

Phạm Tấn Phát

高級分析專員

+84 28 3622 6868 ext 3832

phat.pham@yuantan.com.vn

Đặng Phi Phôn

分析專員

+84 28 3622 6868 ext

phon.dang@yuantan.com.vn

個人客戶業務部

Nguyễn Thanh Tùng

總公司業務經理

+84 28 3622 6868 ext 3609

tung.nguyen@yuantan.com.vn

Nguyễn Việt Quang

河內分行經理

+84 28 3622 6868 ext 3404

quang.nguyen@yuantan.com.vn

Nguyễn Đức Hoàn

河內南部營業中心經理

+84 28 3622 6868 ext 3409

hoan.nguyen@yuantan.com.vn

Chung Kim Hoa

華人客戶部經理

+84 28 3622 6868 ext 3828

hoa.chung@yuantan.com.vn

Võ Thị Thu Thủy

平陽分行經理

+84 28 3622 6868 ext 3505

thuy.vo@yuantan.com.vn

Võ Đình Tuấn

峴港分行經理

+84 28 3622 6868 ext 3301

tuan.vo@yuantan.com.vn

Phù Vĩnh Quế

堤岸分行經理

+84 28 3622 6868

que.phu@yuantan.com.vn

Bùi Quốc Phong

同奈分行經理

+84 28 3622 6868

phong.bui@yuantan.com.vn



We Create **Fortune**

Appendix A: Important Disclosures

Analyst Certification

Each research analyst primarily responsible for the content of this research report, in whole or in part, certifies that with respect to each security or issuer that the analyst covered in this report: (1) all of the views expressed accurately reflect his or her personal views about those securities or issuers; and (2) no part of his or her compensation was, is, or will be, directly or indirectly, related to the specific recommendations or views expressed by that research analyst in the research report.

Ratings Definitions

BUY: We have a positive outlook on the stock based on our expected absolute or relative return over the investment period. Our thesis is based on our analysis of the company's outlook, financial performance, catalysts, valuation and risk profile. We recommend investors add to their position.

HOLD-Outperform: In our view, the stock's fundamentals are relatively more attractive than peers at the current price. Our thesis is based on our analysis of the company's outlook, financial performance, catalysts, valuation and risk profile.

HOLD-Underperform: In our view, the stock's fundamentals are relatively less attractive than peers at the current price. Our thesis is based on our analysis of the company's outlook, financial performance, catalysts, valuation and risk profile.

SELL: We have a negative outlook on the stock based on our expected absolute or relative return over the investment period. Our thesis is based on our analysis of the company's outlook, financial performance, catalysts, valuation and risk profile. We recommend investors reduce their position.

Under Review: We actively follow the company, although our estimates, rating and target price are under review.

Restricted: The rating and target price have been suspended temporarily to comply with applicable regulations and/or Yuanta policies.

Note: Yuanta research coverage with a Target Price is based on an investment period of 12 months. Greater China Discovery Series coverage does not have a formal 12 month Target Price and the recommendation is based on an investment period specified by the analyst in the report.

Global Disclaimer

© 2018 Yuanta. All rights reserved. The information in this report has been compiled from sources we believe to be reliable, but we do not hold ourselves responsible for its completeness or accuracy. It is not an offer to sell or solicitation of an offer to buy any securities. All opinions and estimates included in this report constitute our judgment as of this date and are subject to change without notice.

This report provides general information only. Neither the information nor any opinion expressed herein constitutes an offer or invitation to make an offer to buy or sell securities or other investments. This material is prepared for general circulation to clients and is not intended to provide tailored investment advice and does not take into account the individual financial situation and objectives of any specific person who may receive this report. Investors should seek financial advice regarding the appropriateness of investing in any securities, investments or investment strategies discussed or recommended in this report. The information contained in this report has been compiled from sources believed to be reliable but no representation or warranty, express or implied, is made as to its accuracy, completeness or correctness. This report is not (and should not be construed as) a solicitation to act as securities broker or dealer in any jurisdiction by any person or company that is not legally permitted to carry on such business in that jurisdiction.

Yuanta research is distributed in the United States only to Major U.S. Institutional Investors (as defined in Rule 15a-6 under the Securities Exchange Act of 1934, as amended and SEC staff interpretations thereof). All transactions by a US person in the securities mentioned in this report must be effected through a registered broker-dealer under Section 15 of the Securities Exchange Act of 1934, as amended. Yuanta research is distributed in Taiwan by Yuanta Securities Investment Consulting. Yuanta research is distributed in Hong Kong by Yuanta Securities (Hong Kong) Co. Limited, which is licensed in Hong Kong by the Securities and Futures Commission for regulated activities, including Type 4 regulated activity (advising on securities). In Hong Kong, this research report may not be redistributed, retransmitted or disclosed, in whole or in part or any form or manner, without the express written