

當日市場：短期現金流繼續萎縮

2019/8/15

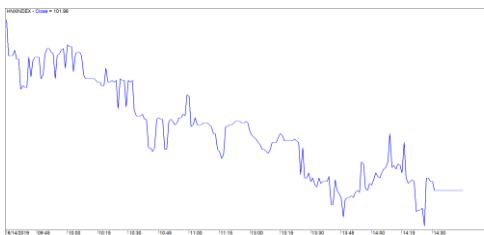
市場走勢 2019/8/14			
市場指數	VNI	HNI	UPCOM
收盤	968.91	101.98	57.14
%日	0.22%	-0.30%	-0.02%
%週	0.31%	0.09%	-1.86%
%月	-0.67%	-3.67%	0.94%
%年	-0.96%	-7.11%	10.54%
成交值(十億盾)			
當日	3,290	439	489
日均量/週	4,339	377	483
日均量/月	4,265	421	436
外資進出			
買進	402.36	5.63	39.33
賣出	625.01	15.78	21.12
買賣超	-222.65	-10.15	18.22
市場漲跌家數			
上漲	155	69	185
下跌	135	66	115
持平	98	232	597
市場指標			
P/E	16.28	9.20	19.06
總市值 (兆盾)	3,274	188	1,018
股息殖利率	1.72%	2.86%	5.59%

資料源: Bloomberg – YSVN

VNINDEX



HNIINDEX



市場走勢

在唐納德.特朗普總統延遲對中國商品征稅到今年年底的消息披露後，越南市場開盤反彈。然而，上漲趨勢面對困難，導致 VN-Index 收盤僅上漲 0.22%，收於 966.83 點，HNX 指數轉跌 0.3%，收於 101.91 點，Upcom 指數下跌 0.01%，收於 57.14 點。整個市場的成交值額下降，三大市場撮合交易僅達 3.223 億越盾。

市場交易黯淡，現金流萎縮，表明了投資者的謹慎情緒。銀行股走低，只有 TCB (+1), HDB (+1%) 積極上揚。因韓國基金 KIMC 撤資，而 CTD 近期大幅下挫後首次復甦，上漲 2.8%。顯著大漲的個股還有：TGG (+3.2%), HNG (+3.1%), NKG (+4%), DRC (+2.2%)。相反，工業地產股繼續遭強勁停利拋售，TIP, SZL, KBC, SZC 跌幅較大。

外資在三大市場上強勁賣超 2,140 億越盾。其中，賣超最多的是 VJC (780 億越盾)，STB (240 億越盾)，VPI (220 億越盾)。而買超最多的是 HDB (110 億越盾)，VEA (90 億越盾)。

短線市場觀點

我們認為市場可能會在 VN-Index 的 965.5 - 980 點價格範圍內繼續橫盤。積極點是，投資者情緒變得更加積極，但樂觀趨勢仍未明確，短期現金流繼續萎縮，意味著未來數盤可能會持續盤整。此外，股票比重繼續下降，表明短期策略仍是重組投資組合。

我們的趨勢指標仍維持兩大股指短期趨勢下跌，阻力區位於 VN-Index 的 983.07 點，和 HNX-Index 的 104.36 點。因此，我們建議短線投資者可重組其投資組合以降低股票比例調至建議比例，並且關注每支股票的走勢。

建議短線投資比重：41% 股票 / 59% 現金

(股票趨勢追蹤圖在下一頁內更新)



We Create Fortune

技術分析圖



指數技術分析圖 VN-Index



指數技術分析圖 HNX-Index

指數	短期趨勢	中期趨勢	阻力區 1	阻力區 2	支撐區 1	支撐區 2
VN-Index	下跌	上漲	1,000	1,025	965	953
HNX-Index	下跌	下跌	108	110	105	101
VN30	下跌	上漲	895	935	877	863
VNMidcaps	上漲	上漲	992	1,030	969	963
VNSmallcaps	下跌	上漲	835	845	822	804

We Create Fortune

股票趨勢追蹤表

股票	價格	短期趨勢	中期趨勢	短期買進價格	短期止損	暫計短期利潤%	短期訊號	中期買進價格	中期止損	暫計中期獲利	中期訊號
AAA	17.20	下跌	上漲		17.59			16.85	17.01	2.08%	
ACB	21.70	下跌	下跌		22.49				24.18		
ACV	82.00	上漲	上漲	85.80	81.66	-4.43%		90.00	81.77	-8.89%	
ANV	25.00	下跌	下跌		26.04				29.78		
ASM	6.22	下跌	下跌		6.42				7.23		
BFC	15.75	上漲	下跌	15.90	14.77	-0.94%			19.02		
BID	35.10	上漲	上漲	32.65	34.17	7.50%		33.40	31.96	5.09%	
BMP	50.40	上漲	上漲	52.30	49.11	-3.63%		48.30	44.48	4.35%	
BSR	9.80	下跌	下跌		10.65				12.79		
BVH	78.50	下跌	上漲		80.37			85.40	76.69	-8.08%	
BWE	26.05	下跌	上漲		26.83			20.00	25.45	30.25%	
CEO	10.30	下跌	下跌		10.71				11.33		
CII	21.05	下跌	下跌		22.08				23.47		
CMG	39.05	下跌	上漲		39.48			23.20	34.35	68.32%	
CMX	27.70	下跌	上漲		30.24			5.91	22.80	368.70%	
CSM	15.00	上漲	上漲	15.40	14.50	-2.60%		14.39	14.22	4.24%	
CTD	102.00	下跌	上漲		106.72			112.70	99.66	-9.49%	
CTG	20.50	下跌	下跌		20.90				22.80		
CTI	22.95	下跌	下跌		23.32				24.73		
CTR	56.70	上漲	N/A	28.80	49.81	96.88%		-	N/A		
CVT	20.30	上漲	上漲	19.80	18.69	2.53%		20.35	18.32	-0.25%	
DCM	8.08	下跌	下跌		8.20				8.53		
DGC	28.10	下跌	上漲		31.93			31.90	27.79	-11.91%	
DGW	23.60	上漲	上漲	23.50	22.23	0.43%		23.50	21.23	0.43%	
DHA	35.90	上漲	上漲	32.25	34.92	11.32%		29.10	32.95	23.37%	
DHC	32.50	下跌	下跌		34.97			35.20	33.00	-6.24%	
DHG	94.20	下跌	下跌		98.87				109.20		
DIG	12.40	下跌	下跌		12.68				14.54		
DPG	47.00	上漲	上漲	39.40	46.01	19.29%		40.02	38.52	17.45%	
DPM	13.85	上漲	下跌	14.40	13.53	-3.82%			16.26		
DPR	41.80	下跌	上漲		45.03			42.50	40.21	-1.65%	
DQC	18.25	下跌	下跌		18.87				20.27		
DRC	20.95	上漲	上漲	20.45	19.53	2.44%			20.88		
DXG	13.80	上漲	下跌	16.15	12.06	-14.55%			20.07		
EIB	17.10	下跌	上漲		18.33			14.70	16.88	16.33%	

We Create Fortune

FCN	13.30	下跌	上漲		13.61			16.05	13.18	-17.13%
FMC	31.35	上漲	上漲	28.95	29.63	8.29%			30.62	
FPT	53.20	上漲	上漲	45.20	50.47	17.70%		46.00	45.47	15.65%
GAS	100.90	下跌	下跌		105.76				113.06	
GEX	23.00	上漲	下跌	22.20	22.68	3.60%			23.15	
GIL	23.25	下跌	下跌		24.94				27.81	
GMD	27.00	上漲	下跌	26.55	26.79	1.69%			27.99	
GTN	19.40	上漲	上漲	18.80	18.66	3.19%		15.00	16.37	29.33%
GVR	15.50	上漲	N/A	13.50	15.22	14.81%			N/A	
HAG	5.00	下跌	下跌		5.14				5.62	
HAX	20.90	上漲	上漲	20.00	18.14	4.50%		15.75	17.24	32.70%
HBC	13.75	上漲	下跌	14.25	13.21	-3.51%			15.82	
HCM	19.80	下跌	下跌		21.01				24.43	
HDB	26.30	上漲	下跌	26.30	25.07	0.00%			28.17	
HDC	19.05	上漲	上漲	15.25	18.30	24.92%		15.25	14.22	24.92%
HDG	35.65	下跌	上漲		37.82			35.30	32.26	0.99%
HNG	18.60	上漲	上漲	18.35	17.34	1.36%		17.10	16.59	8.77%
HPG	23.45	上漲	下跌	23.30	22.29	0.64%			23.96	
HSG	6.75	下跌	下跌		7.07			9.30	7.01	-24.57%
HT1	15.10	下跌	下跌		15.58			14.80	15.47	4.49%
HUT	2.40	上漲	下跌	2.40	2.16	0.00%			2.97	
HVN	39.20	下跌	上漲		40.68			39.00	38.75	0.51%
KBC	15.45	上漲	上漲	16.00	15.21	-3.44%		15.35	14.17	0.65%
KDH	23.45	上漲	下跌	22.90	22.73	2.40%			23.94	
KSB	23.60	上漲	下跌	22.95	23.15	2.83%			24.78	
LCG	9.67	下跌	下跌		10.24				11.41	
LDG	8.02	上漲	下跌	8.18	7.63	-1.96%			9.15	
LHG	18.05	下跌	上漲		19.28			19.30	17.32	-6.48%
LPB	7.80	下跌	下跌		8.21				8.51	
LSS	5.37	上漲	下跌	5.39	5.01	-0.37%			5.84	
MBB	22.30	上漲	上漲	22.20	21.18	0.45%		21.85	20.88	2.06%
MPC	34.70	下跌	下跌		37.62				40.20	
MSN	75.60	下跌	下跌		77.30				86.73	
MSR	16.60	下跌	下跌		17.55				19.98	
MWG	118.90	上漲	上漲	110.00	110.95	8.09%		88.70	99.40	34.05%
NDN	18.00	上漲	上漲	14.10	17.56	27.66%		13.70	14.96	31.39%
NKG	6.50	上漲	下跌	6.35	6.15	2.36%			6.85	
NLG	31.60	上漲	上漲	29.90	30.58	5.69%		28.70	27.99	10.10%
NT2	24.80	下跌	下跌		25.05				27.42	

We Create Fortune

NTL	26.65	上漲	上漲	22.95	25.46	16.12%		10.45	22.13	155.02%	
NVL	60.20	下跌	下跌		60.25				62.33		
OIL	11.70	上漲	下跌	11.70	11.18	0.00%			12.38		
PAC	29.85	下跌	下跌		31.48				35.54		
PC1	16.50	下跌	下跌		16.82				19.29		
PDR	26.40	下跌	上漲	24.10	26.44	9.70%	賣出	29.00	25.01	-8.97%	
PHR	69.20	下跌	上漲		75.47			24.00	60.96	188.33%	
PLX	62.40	下跌	上漲		64.11			62.40	59.59	0.00%	
PNJ	85.70	上漲	上漲	77.00	82.64	11.30%		104.00	72.08	-17.60%	
POW	12.90	下跌	下跌		13.78			15.70	13.92	-11.37%	
PVT	17.35	上漲	上漲	17.45	16.69	-0.57%		18.30	16.20	-5.19%	買進
PPC	24.90	下跌	下跌		26.30				30.18		
PTB	70.40	上漲	上漲	69.70	66.54	1.00%		64.00	64.57	10.00%	
PVB	21.80	上漲	上漲	20.20	21.31	7.92%		20.10	17.72	8.46%	
PVD	15.70	下跌	下跌		16.31			18.50	16.14	-12.73%	
PVI	39.40	上漲	下跌	38.10	36.23	3.41%			39.70		
PVS	20.40	下跌	下跌		21.77			21.10	21.47	1.74%	
PXS	5.99	上漲	上漲	5.70	5.61	5.09%		4.85	5.02	23.51%	
QNS	30.00	下跌	上漲		30.80			33.80	28.22	-11.24%	
REE	35.90	上漲	上漲	34.00	33.41	5.59%		33.33	31.19	7.73%	
SAB	277.00	下跌	上漲		286.92			245.00	259.03	13.06%	
SAM	7.90	下跌	上漲		8.09			7.40	7.69	6.76%	
SCR	6.80	上漲	下跌	6.92	6.61	-1.73%			7.47		
SHI	8.65	上漲	上漲	8.39	8.03	3.10%		6.99	7.47	23.75%	
SJS	17.20	下跌	下跌		17.86			-	19.89		
SKG	11.70	下跌	下跌		11.79				12.61		
SSI	21.80	下跌	下跌		22.37				25.82		
STB	10.15	下跌	下跌		10.66				11.77		
TCB	20.85	上漲	下跌	20.85	20.75	0.00%	買進		22.76		
TCM	24.70	下跌	下跌		26.09				28.96		
TDH	9.40	上漲	上漲	9.40	9.35	0.00%	買進	11.65	9.17	-19.31%	
TLH	4.65	上漲	下跌	4.75	4.49	-2.11%		5.85	5.16	-11.73%	賣出
TNG	18.20	下跌	下跌		19.29			12.00	18.79	56.57%	
VCB	76.30	下跌	上漲		79.78			62.00	73.39	23.06%	
VCG	26.40	上漲	上漲	27.00	25.73	-2.22%		19.20	24.08	37.50%	
VCS	89.10	上漲	上漲	81.10	81.32	9.86%		68.00	68.25	31.03%	
VGC	18.80	下跌	下跌		19.77				20.64		
VGT	9.10	下跌	下跌		9.71				10.83		
VHC	83.50	下跌	下跌		86.52				95.80		

We Create Fortune

VHM	83.00	下跌	上漲		87.58			90.20	76.55	-7.98%	買進
VIB	16.90	上漲	下跌	17.00	16.18	-0.59%		17.70	17.06	-3.59%	
VIC	118.60	下跌	上漲		122.89			112.00	113.20	5.89%	
VIP	5.04	下跌	下跌		5.17				5.62		
VJC	131.60	上漲	上漲	134.50	129.90	-2.16%		124.50	124.10	5.70%	
VND	14.50	下跌	下跌		15.01				16.18		
VNG	18.30	下跌	下跌		18.80				21.18		
VNM	118.70	下跌	下跌		122.12				132.64		
VPB	19.25	上漲	下跌	19.10	18.37	0.79%			19.82		
VPI	42.50	上漲	下跌	42.20	41.05	0.71%			42.86		
VRC	15.00	上漲	下跌	15.30	14.39	-1.96%			16.26		
VRE	34.70	下跌	上漲		36.58			35.00	33.61	-0.86%	
VSC	28.10	上漲	下跌	28.60	27.92	-1.75%			32.28		

LARGECAPS 大型股票趨勢追蹤表

股票	價格	短期趨勢	中期趨勢	短期買進價格	短期止損	暫計短期利潤%	短期訊號	中期買進價格	中期止損	暫計中期獲利	中期訊號
ACB	21.70	下跌	下跌		22.49				24.18		
BID	35.10	上漲	上漲	32.65	34.17	7.50%		33.40	31.96	5.09%	
BSR	9.80	下跌	下跌		10.65				12.79		
BVH	78.50	下跌	上漲		80.37			85.40	76.69	-8.08%	
CTG	20.50	下跌	下跌		20.90				22.80		
EIB	17.10	下跌	上漲		18.33			14.70	16.88	16.33%	
FPT	53.20	上漲	上漲	45.20	50.47	17.70%		41.00	45.47	29.77%	
GAS	100.90	下跌	下跌		105.76				113.06		
HDB	26.30	上漲	下跌	26.30	25.07	0.00%			28.17		
HNG	18.60	上漲	上漲	18.35	17.34	1.36%		17.10	16.59	8.77%	
HPG	23.45	上漲	下跌	23.30	22.29	0.64%			23.96		
HVN	39.20	下跌	上漲		40.68			39.00	38.75	0.51%	
KDH	23.45	上漲	下跌	22.90	22.73	2.40%			23.94		
MBB	22.30	上漲	上漲	22.20	21.18	0.45%		21.27	20.88	4.84%	
MSN	75.60	下跌	下跌		77.30				86.73		
MWG	118.90	上漲	上漲	110.00	110.95	8.09%		88.70	99.40	34.05%	
NVL	60.20	下跌	下跌		60.25				62.33		
OIL	11.70	上漲	下跌	11.70	11.18	0.00%			12.38		
PLX	62.40	下跌	上漲		64.11			59.97	59.59	4.05%	
PNJ	85.70	上漲	上漲	77.00	82.64	11.30%		77.88	72.08	10.04%	

We Create Fortune

POW	12.90	下跌	下跌		13.78			15.70	13.92	-11.37%	
PVS	20.40	下跌	下跌		21.77			21.10	21.47	1.74%	
QNS	30.00	下跌	上漲		30.80			33.80	28.22	-11.24%	
REE	35.90	上漲	上漲	34.00	33.41	5.59%		33.33	31.19	7.73%	
ROS	26.70	上漲	下跌	28.50	25.52	-6.32%		34.80	27.33	-21.48%	
SSI	21.80	下跌	下跌		22.37				25.82		
STB	10.15	下跌	下跌		10.66				11.77		
TCB	20.85	上漲	下跌	20.85	20.75	0.00%	買進		22.76		
TPB	22.45	下跌	下跌		22.88				N/A		
VCB	76.30	下跌	上漲		79.78			62.00	73.39	23.06%	
VCG	26.40	上漲	上漲	27.00	25.73	-2.22%		18.44	24.08	43.16%	
VEA	54.00	下跌	下跌		57.01				N/A		
VGI	34.30	上漲	下跌	29.50	32.57	16.27%			N/A		
VHM	83.00	下跌	上漲		87.58			90.20	76.55	-7.98%	買進
VIB	16.90	上漲	下跌	17.00	16.18	-0.59%		17.70	17.06	-3.59%	
VIC	118.60	下跌	上漲		122.89			112.00	113.20	5.89%	
VJC	131.60	上漲	上漲	134.50	129.90	-2.16%		124.50	124.10	5.70%	
VNM	118.70	下跌	下跌		122.12				132.64		
VPB	19.25	上漲	下跌	19.10	18.37	0.79%			19.82		
VRE	34.70	下跌	上漲		36.58			34.00	33.61	2.07%	

MIDCAPS 中型股票趨勢追蹤表

股票	價格	短期趨勢	中期趨勢	短期買進價格	短期止損	暫計短期利潤%	短期訊號	中期買進價格	中期止損	暫計中期獲利%	中期訊號
AAA	17.20	下跌	上漲		17.59			16.85	17.01	2.08%	
ANV	25.00	下跌	下跌		26.04				29.78		
ASM	6.22	下跌	下跌		6.42				7.23		
BMP	50.40	上漲	上漲	52.30	49.11	-3.63%		48.30	44.48	4.35%	
BWE	26.05	下跌	上漲		26.83			19.44	25.45	34.00%	
C4G	8.30	下跌	下跌		8.47			-	9.96		
CEO	10.30	下跌	下跌		10.71				11.33		
CII	21.05	下跌	下跌		22.08				23.47		
CRE	25.05	下跌	下跌		25.34			-	26.06		
CTI	22.95	下跌	下跌		23.32				24.73		
CTR	56.70	上漲	#N/A	28.80	49.81	96.88%		-	#N/A		
DCM	8.08	下跌	下跌		8.20				8.53		
DHC	32.50	下跌	下跌		34.97			35.20	33.00	-6.24%	

We Create Fortune

DIG	12.40	下跌	下跌		12.68				14.54		
DPM	13.85	上漲	下跌	14.40	13.53	-3.82%			16.26		
DRC	20.95	上漲	上漲	20.45	19.53	2.44%			20.88		
DXG	13.80	上漲	下跌	16.15	12.06	-14.55%			20.07		
E1VFN30	14.62	上漲	下跌	14.62	14.33	0.00%			15.16		
FCN	13.30	下跌	上漲		13.61			16.05	13.18	-17.13%	
FLC	3.96	下跌	下跌	3.99	4.02	0.87%	賣出		4.49		
FTM	23.65	下跌	上漲		24.56			16.25	22.18	45.54%	
GEG	27.90	上漲	上漲	22.80	26.63	22.37%		12.90	22.56	116.28%	
GEX	23.00	上漲	下跌	22.20	22.68	3.60%			23.15		
GMD	27.00	上漲	下跌	26.55	26.79	1.69%			27.99		
GTN	19.40	上漲	上漲	18.80	18.66	3.19%		15.00	16.37	29.33%	
GVR	15.50	上漲	#N/A	13.50	15.22	14.81%		-	#N/A		
HAG	5.00	下跌	下跌		5.14				5.62		
HBC	13.75	上漲	下跌	14.25	13.21	-3.51%			15.82		
HCM	19.80	下跌	下跌		21.01				24.43		
HDG	35.65	下跌	上漲		37.82			35.30	32.26	0.99%	
HPX	26.40	上漲	#N/A	26.60	26.06	-0.75%		-	#N/A		
HSG	6.75	下跌	下跌		7.07			8.45	7.01	-17.01%	
HT1	15.10	下跌	下跌		15.58			14.80	15.47	4.49%	
IBC	21.20	下跌	上漲		21.50			24.90	20.15	-14.86%	
IDI	6.28	下跌	下跌		6.55				7.70		
IJC	14.60	上漲	上漲	11.35	13.36	28.63%		13.10	10.49	11.45%	買進
ITA	3.35	下跌	上漲	3.17	3.35	5.74%	賣出	3.20	2.83	4.69%	
KBC	15.45	上漲	上漲	16.00	15.21	-3.44%		15.35	14.17	0.65%	
KSB	23.60	上漲	下跌	22.95	23.15	2.83%			24.78		
LDG	8.02	上漲	下跌	8.18	7.63	-1.96%			9.15		
LPB	7.80	下跌	下跌		8.21				8.51		
MBS	15.40	下跌	上漲		16.50			16.00	14.25	-3.75%	
MPC	34.70	下跌	下跌		37.62				40.20		
NBB	21.10	下跌	上漲		21.79			21.50	19.30	-1.86%	
NKG	6.50	上漲	下跌	6.35	6.15	2.36%			6.85		
NLG	31.60	上漲	上漲	29.90	30.58	5.69%		28.70	27.99	10.10%	
NT2	24.80	下跌	下跌		25.05				27.42		
NTC	186.00	下跌	上漲		195.18			120.00	161.01	55.00%	
NTL	26.65	上漲	上漲	22.95	25.46	16.12%		9.33	22.13	185.60%	
NVB	7.50	下跌	下跌		7.69				8.72		
OGC	3.87	下跌	下跌		4.06				4.56		

We Create Fortune

PC1	16.50	下跌	下跌		16.82				19.29		
PDR	26.40	下跌	上漲	24.10	26.44	9.70%	賣出	23.60	25.01	11.89%	
PHR	69.20	下跌	上漲		75.47			22.86	60.96	202.66%	
PPC	24.90	下跌	下跌		26.30				30.18		
PTB	70.40	上漲	上漲	69.70	66.54	1.00%		60.78	64.57	15.83%	
PVD	15.70	下跌	下跌		16.31			18.50	16.14	-12.73%	
PVI	39.40	上漲	下跌	38.10	36.23	3.41%			39.70		
PVT	17.35	上漲	上漲	17.45	16.69	-0.57%		18.30	16.20	-5.19%	買進
QCG	4.75	上漲	下跌	4.62	4.35	2.81%			5.32		
SAM	7.90	下跌	上漲		8.09			7.40	7.69	6.76%	
SBT	15.80	下跌	下跌		16.41				17.67		
SCR	6.80	上漲	下跌	6.92	6.61	-1.73%			7.47		
SHB	6.40	下跌	下跌		6.74				7.30		
SHS	8.50	下跌	下跌		8.94			10.55	10.14	-3.86%	賣出
SJS	17.20	下跌	下跌		17.86				19.89		
STK	21.30	下跌	上漲		22.71			17.00	21.12	25.29%	
SZC	23.90	下跌	#N/A		26.95			-	#N/A		
TCH	22.80	上漲	上漲	22.05	21.55	3.40%			22.45		
TCM	24.70	下跌	下跌		26.09				28.96		
TNG	18.20	下跌	下跌		19.29			12.00	18.79	56.57%	
TTB	24.25	上漲	上漲	22.60	24.09	7.30%		24.50	22.23	-1.02%	買進
VCI	33.50	上漲	下跌	32.30	32.55	3.72%			35.72		
VGT	9.10	下跌	下跌		9.71				10.83		
VHC	83.50	下跌	下跌		86.52				95.80		
VND	14.50	下跌	下跌		15.01				16.18		
VNG	18.30	下跌	下跌		18.80				21.18		
VPI	42.50	上漲	下跌	42.20	41.05	0.71%			42.86		

MALLCAPS 小型股票趨勢追蹤表

股票	價格	短期趨勢	中期趨勢	短期買進價格	短期止損	暫計短期利潤%	短期訊號	中期買進價格	中期止損	暫計中期獲利%	中期訊號
AAV	10.50	上漲	#N/A	9.40	10.35	11.70%		16.85	#N/A	#N/A	
AGR	4.32	下跌	上漲		4.36			3.99	3.71	8.27%	
AMD	1.65	下跌	下跌		1.73				2.04		
APG	9.20	下跌	上漲		9.49			9.90	7.90	-7.07%	
ART	2.20	下跌	下跌		2.48				2.85		
BCC	7.80	下跌	上漲		8.26			7.70	7.70	1.30%	

We Create Fortune

BCG	6.23	上漲	上漲	5.82	6.15	7.04%		6.39	5.41	-2.50%	
C69	20.80	上漲	上漲	8.80	19.42	136.36%		5.30	15.89	292.45%	
CCL	7.49	上漲	上漲	6.38	7.03	17.40%		3.46	5.67	116.47%	
CRC	17.50	下跌	上漲		17.93				17.35		
CVT	20.30	上漲	上漲	19.80	18.69	2.53%		20.35	18.32	-0.25%	
DAG	7.15	上漲	上漲	6.55	6.71	9.16%		7.09	5.94	0.85%	買進
DAH	13.05	下跌	上漲		13.67			4.66	11.21	179.79%	
DGW	23.60	上漲	上漲	23.50	22.23	0.43%		23.50	21.23	0.43%	
DLG	1.52	下跌	下跌		1.56				1.65		
DRH	6.90	上漲	下跌	7.20	6.82	-4.17%			7.76		
DTD	16.30	上漲	上漲	15.90	15.29	2.52%		12.90	12.45	26.36%	
EVG	2.73	下跌	下跌		2.90				3.02		
FIT	3.37	下跌	上漲		3.54			3.64	3.03	-7.42%	
GKM	14.80	下跌	下跌		14.96			11.42	15.87	38.89%	
HAH	14.70	上漲	上漲	12.80	14.19	14.84%		13.00	12.04	13.08%	
HAI	1.69	下跌	下跌		1.81				1.93		
HAP	3.42	下跌	上漲		3.54			3.67	3.25	-6.81%	
HAR	3.60	上漲	下跌	3.56	3.44	1.12%		3.71	3.98	7.38%	賣出
HCD	3.70	下跌	下跌		3.89				4.34		
HDA	12.70	上漲	上漲	10.50	12.22	20.95%		11.30	10.94	12.39%	
HDC	19.05	上漲	上漲	15.25	18.30	24.92%		15.25	14.22	24.92%	
HHP	11.80	下跌	下跌		12.26				13.79		
HHS	3.04	下跌	下跌		3.19				3.54		
HII	11.15	下跌	下跌		11.63				12.54		
HQC	1.36	下跌	下跌	1.43	1.36	-4.57%	賣出		1.50		
HSL	8.69	上漲	下跌	8.10	7.56	7.28%			9.33		
HUT	2.40	上漲	下跌	2.40	2.16	0.00%			2.97		
HVG	2.57	下跌	下跌		2.85				4.13		
HVH	27.20	上漲	#N/A	27.05	26.04	0.55%			#N/A		
JVC	2.61	下跌	下跌		2.77				3.12		
KLF	1.20	下跌	下跌		1.49				1.68		
KMR	2.82	下跌	上漲		2.92			3.68	2.65	-23.37%	
LCG	9.67	下跌	下跌		10.24				11.41		
LGL	9.85	下跌	上漲		10.43			7.11	8.90	38.48%	
LHG	18.05	下跌	上漲		19.28			19.30	17.32	-6.48%	
LMH	16.70	下跌	#N/A		17.40			-	#N/A		
MST	2.80	上漲	下跌	2.80	2.66	0.00%	買進		3.30		
NDN	18.00	上漲	上漲	14.10	17.56	27.66%		13.10	14.96	37.36%	
PHC	12.50	下跌	下跌		12.84				13.84		

We Create Fortune

PVB	21.80	上漲	上漲	20.20	21.31	7.92%		20.10	17.72	8.46%	
PVC	7.30	下跌	上漲		7.75			7.10	6.67	2.82%	
PXL	5.20	下跌	下跌		5.71				7.09		
PXS	5.99	上漲	上漲	5.70	5.61	5.09%		4.85	5.02	23.51%	
QBS	3.04	上漲	下跌	3.08	2.90	-1.30%			3.36		
SFG	8.88	下跌	下跌		9.71				12.67		
SHI	8.65	上漲	上漲	8.39	8.03	3.10%		6.23	7.47	38.79%	
SJF	2.93	下跌	下跌		3.17				3.88		
SKG	11.70	下跌	下跌		11.79				12.61		
TDH	9.40	上漲	上漲	9.40	9.35	0.00%	買進	11.65	9.17	-19.31%	
TIG	3.10	下跌	上漲		3.31			3.20	3.03	-3.13%	
TLD	5.15	下跌	下跌		5.41				6.07		
TLH	4.65	上漲	下跌	4.70	4.49	-1.06%		5.85	5.16	-11.73%	
TNI	10.20	下跌	下跌		10.66				11.98		
TTF	3.12	下跌	下跌		3.13			3.99	3.70	-7.16%	
TTH	3.60	下跌	下跌		3.83				4.27		
TVB	22.50	上漲	上漲	17.40	20.72	29.31%		20.10	17.56	11.94%	買進
TVC	16.00	上漲	上漲	12.50	14.49	28.00%		14.30	12.80	11.89%	買進
VC3	22.70	下跌	上漲		23.09			22.00	21.35	3.18%	
VCR	23.90	上漲	下跌	20.50	19.22	16.59%			25.98		
VNE	3.19	下跌	下跌		3.23				4.12		
VPG	21.70	上漲	上漲	21.40	20.06	1.40%		20.46	19.34	6.08%	
VRC	15.00	上漲	下跌	15.40	14.39	-2.60%			16.26		
YBM	10.05	下跌	下跌		11.03				12.01		

We Create Fortune

胡志明市交易所 (HSX)

	收盤	漲跌%
VNI	968.91	0.22%
VN30	880.51	0.29%
VN Mid	957.58	-0.03%
VN Small	816.87	0.12%

河內交易所 (HSX)

	收盤	漲跌%
HNI	101.98	-0.30%
HN30	189.3	0.04%
VNX AllSh	853.35	0.22%

UPCOM 市場 (UPCoM)

	收盤	漲跌%
UPCoM	57.14	-0.02%

外資交易	成交值(十億盾)	
買進	402.36	
賣出	625.01	
買超/賣超	-222.65	

外資交易	成交值(十億盾)	
買進	5.63	
賣出	15.78	
買超/賣超	-10.15	

外資交易	成交值(十億盾)	
買進	39.33	
賣出	21.12	
買超/賣超	18.22	

上漲排名/股碼	漲跌(VND)	漲跌%
CMG	2550	6.99%
QCG	310	6.98%
HAX	900	4.50%
AGR	170	4.10%
YEG	2100	4.00%

上漲排名/股碼	漲跌(VND)	漲跌%
PVX	100	7.14%
TNG	700	4.00%
VCS	3200	3.73%
PVI	1400	3.68%
TVC	500	3.23%

上漲排名/股碼	漲跌(VND)	漲跌%
HTM	600	4.26%
VTP	4000	2.95%
CTR	1600	2.90%
C4G	200	2.47%
VGI	800	2.39%

下跌排名/股碼	漲跌(VND)	漲跌%
TIP	-1450	-4.27%
TLG	-2500	-4.10%
ITA	-140	-4.01%
FRT	-1400	-2.75%
DHC	-900	-2.69%

下跌排名/股碼	漲跌(VND)	漲跌%
DGC	-1500	-5.07%
VCR	-300	-1.24%
ACB	-200	-0.91%
PVS	-100	-0.49%
CEO	0	0.00%

下跌排名/股碼	漲跌(VND)	漲跌%
VLB	-3300	-9.76%
VBB	-700	-4.76%
SAS	-1200	-2.74%
SIP	-2300	-1.88%
NHH	-500	-1.77%

*備註：市值>5,000 億盾；成交值>15 億盾

市值排名/股碼	十億盾	
VIC	395,155	
VCB	282,987	
VHM	277,675	
VNM	205,483	
GAS	191,395	

市值排名/股碼	十億盾	
ACB	35,507	
VCS	13,469	
VCG	11,661	
PVS	9,798	
PVI	8,782	

市值排名/股碼	十億盾	
ACV	177,585	
VGI	102,117	
VEA	70,902	
GVR	62,028	
MCH	53,554	

交易量排名/股碼	成交值	30 日均
VIC	395,155	
VCB	282,987	
VHM	277,675	
VNM	205,483	
GAS	191,395	

交易量排名/股碼	成交值	30 日均
ACB	35,507	
VCS	13,469	
VCG	11,661	
PVS	9,798	
PVI	8,782	

交易量排名/股碼	成交值	30 日均
ACV	177,585	
VGI	102,117	
VEA	70,902	
GVR	62,028	
MCH	53,554	

資料源: Bloomberg & Yuanta Research

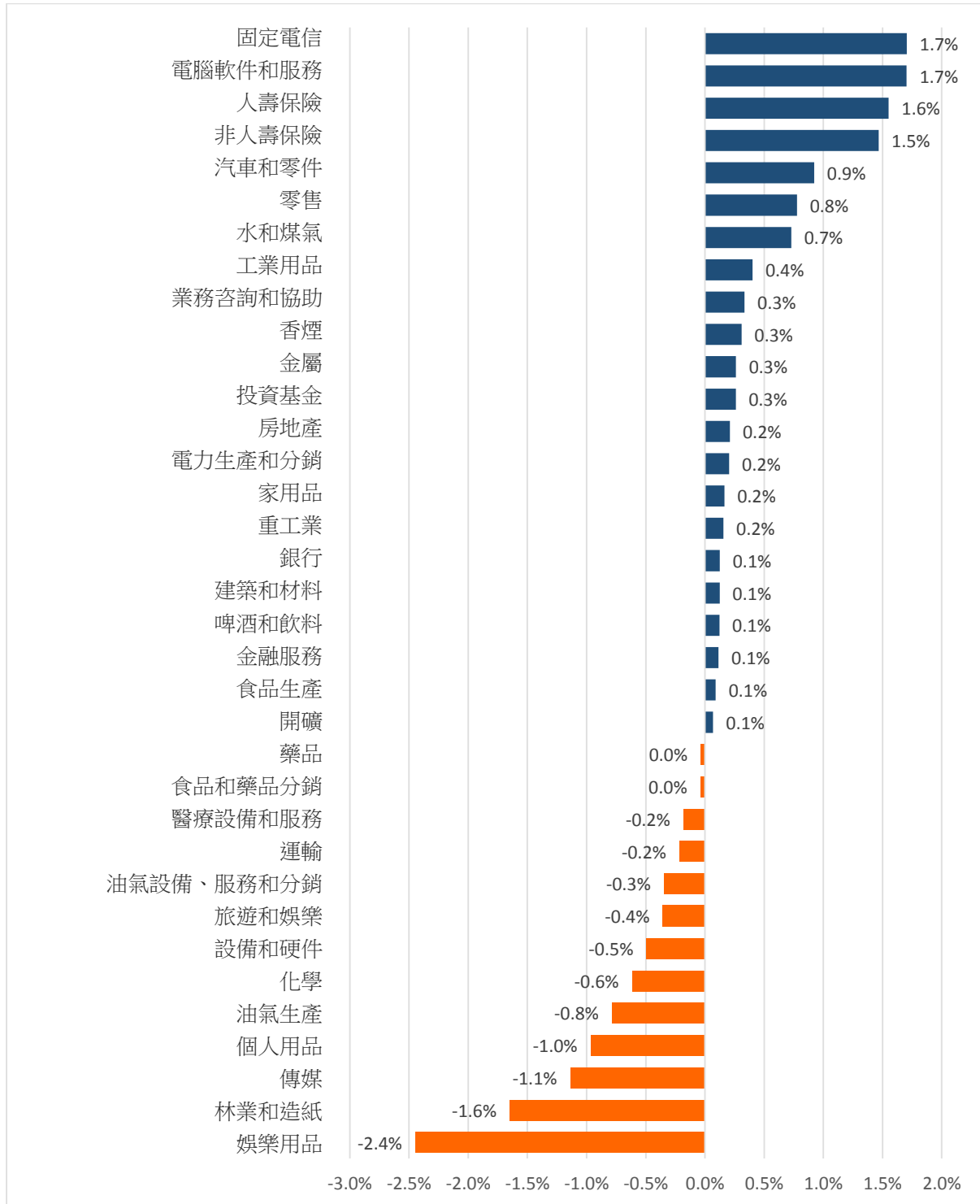
資料源: Bloomberg & Yuanta Research

資料源: Bloomberg & Yuanta Research



We Create **Fortune**

各行業板塊的交易走勢



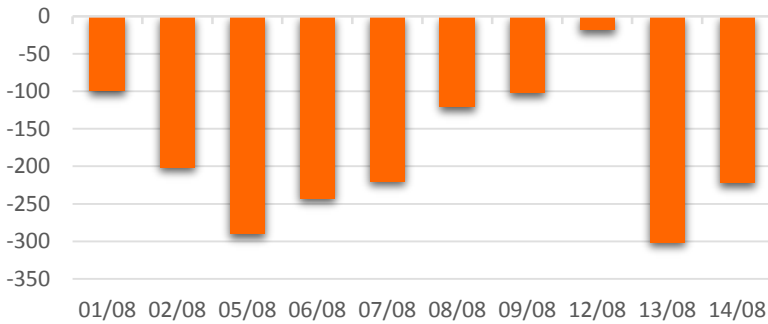
資料源: FiinPro – YSVN



We Create Fortune

外資買進賣統計

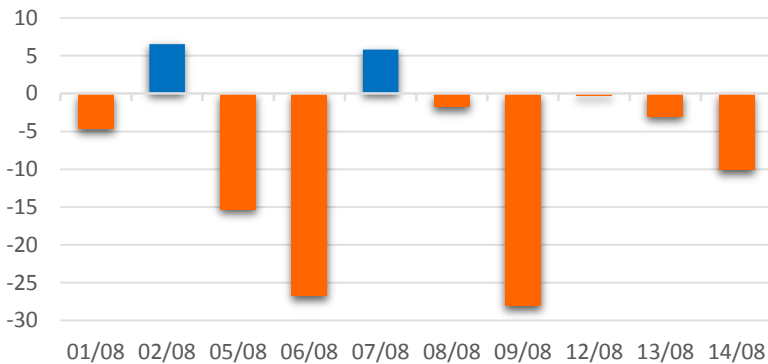
HSX 外資每日買/賣超



證券代碼	買超金額 (百萬盾)	證券代碼	賣超金額 (百萬盾)
HDB	10,723	VJC	78,154
MSN	6,071	STB	23,710
CTG	5,532	VPI	22,344
BVH	4,148	HPG	18,087
GEX	3,621	VIC	15,332

HSX 外資買/賣超的前 5 名

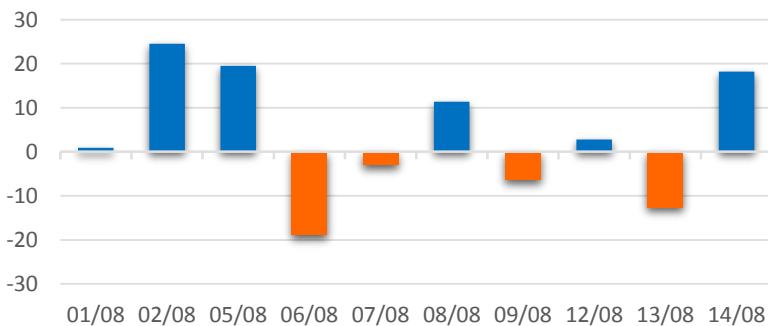
HNX 外資每日買/賣超



證券代碼	買超金額 (百萬盾)	證券代碼	賣超金額 (百萬盾)
HUT	1,168	VCS	10,805
IVS	516	PVS	863
AMV	180	DGC	439
SLS	148	BVS	270
ICG	100	MST	132

HNX 外資買/賣超的前 5 名

UPCOM 外資每日買/賣超



證券代碼	買超金額 (百萬盾)	證券代碼	賣超金額 (百萬盾)
VEA	9,388	BSR	506
QNS	3,442	CTR	378
GEG	3,088	ACV	268
VGG	1,583	GVR	260
VTP	1,464	VIB	189

UPCOM 外資買/賣超的前 5 名

源: FiinPro – YSVN



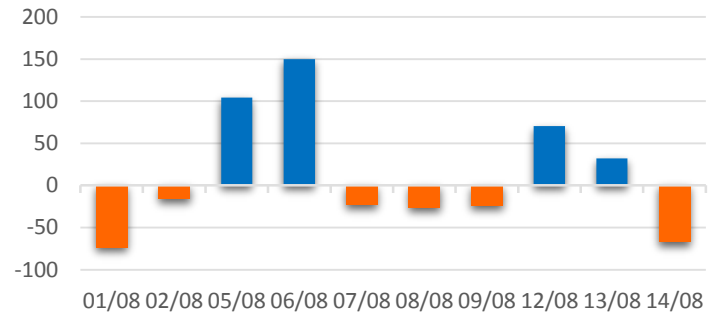
We Create **Fortune**

自營進出統計

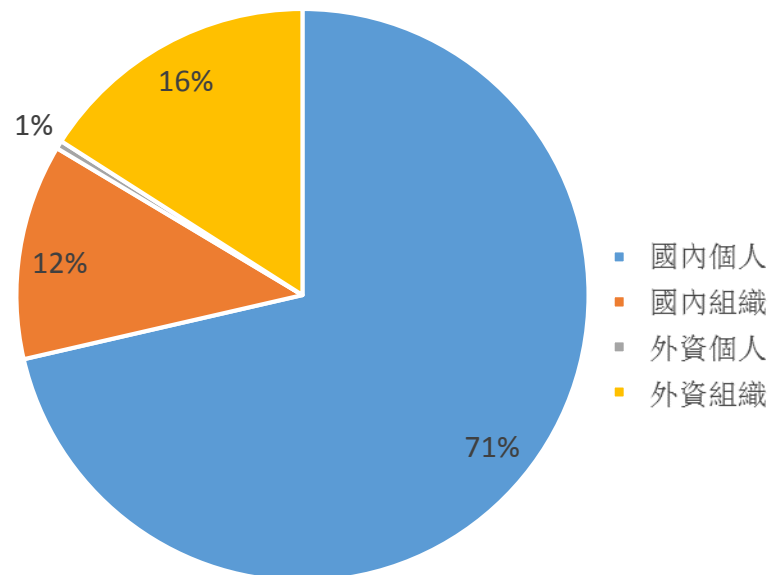
證券代碼	買超金額 (百萬盾)	證券代碼	賣超金額 (百萬盾)
E1VFN30	17,828	MWG	23,422
MBB	11,948	HDG	5,734
MWG	10,521	VNM	4,044
MSN	4,875	E1VFN30	3,813
VHM	4,691	VIC	2,310

券商自營交易最大前名

券商自營交易每日買/賣超
(bil. VND)



越南證券市場投資人類別統計

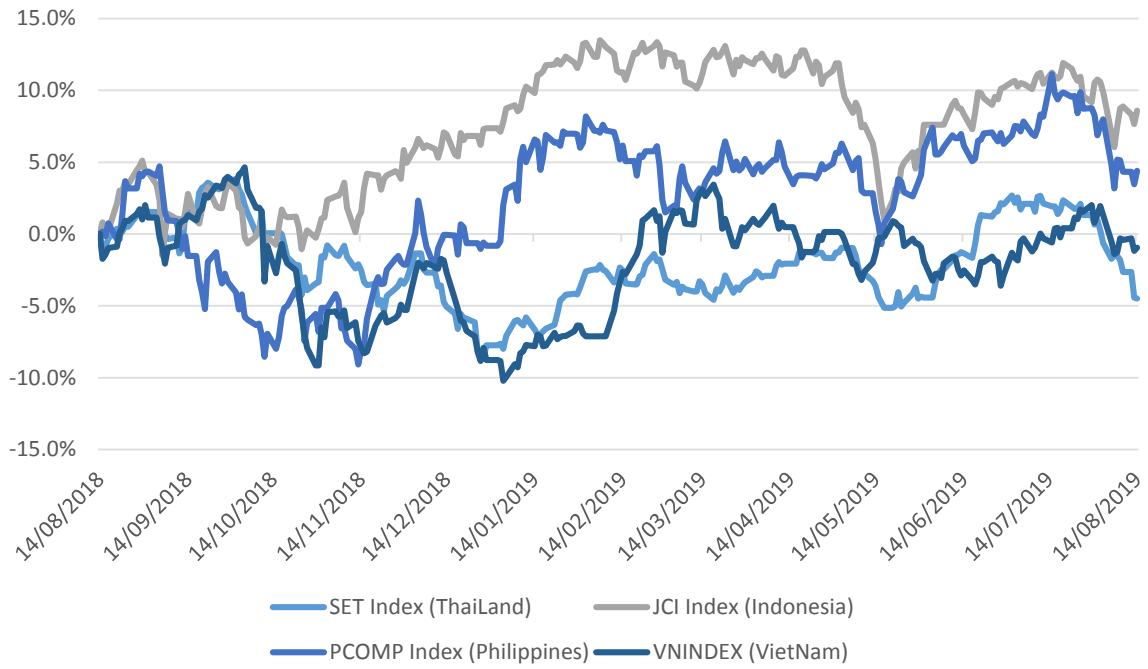


資料源: FiinPro – YSVN



We Create Fortune

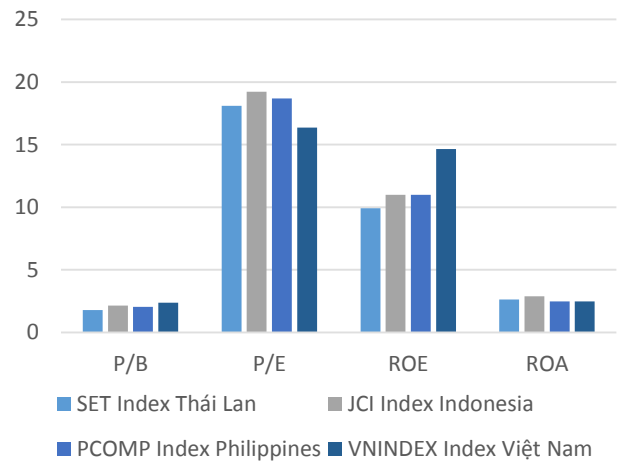
東南亞主要市場走勢比較



東南亞主要市場數據

		Thailand	Indonesia	Philippines	Vietnam
P/B		1.8x	2.1x	2.0x	2.4x
P/E		18.1x	19.2x	18.7x	16.4x
ROE	%	9.91	10.99	10.98	14.66
ROA	%	2.62	2.89	2.46	2.47
Vốn hóa	Tỷ USD	539.78	501.47	186.84	140.63
GTGD	Triệu USD	1.81	0.46	0.13	0.14
LS cổ tức	%	3.19	2.46	1.68	1.81

BloomBerg & YSVN





We Create **Fortune**

元大證券（越南）公司

個人客戶分析部

Nguyễn Thế Minh

研究分析經理

+84 28 3622 6868 ext 3826

minh.nguyen@yuanta.com.vn

Quách Đức Khánh

高級分析專員

+84 28 3622 6868 ext 3833

khanh.quach@yuanta.com.vn

Nguyễn Trịnh Ngọc Hồng

分析專員

+84 28 3622 6868 ext 3832

hong.nguyen@yuanta.com.vn

Phạm Tấn Phát

高級分析專員

+84 28 3622 6868 ext 3832

phat.pham@yuanta.com.vn

Đặng Phi Phôn

分析專員

+84 28 3622 6868 ext

phon.dang@yuanta.com.vn

個人客戶業務部

Nguyễn Thanh Tùng

總公司業務經理

+84 28 3622 6868 ext 3609

tung.nguyen@yuanta.com.vn

Nguyễn Việt Quang

河內分行經理

+84 28 3622 6868 ext 3404

quang.nguyen@yuanta.com.vn

Nguyễn Đức Hoàn

河內南部營業中心經理

+84 28 3622 6868 ext 3409

hoan.nguyen@yuanta.com.vn

Chung Kim Hoa

華人客戶部經理

+84 28 3622 6868 ext 3828

hoa.chung@yuanta.com.vn

Võ Thị Thu Thủy

平陽分行經理

+84 28 3622 6868 ext 3505

thuy.vo@yuanta.com.vn

Võ Đình Tuấn

峴港分行經理

+84 28 3622 6868 ext 3301

tuan.vo@yuanta.com.vn

Phù Vĩnh Quế

堤岸分行經理

+84 28 3622 6868

que.phu@yuanta.com.vn

Bùi Quốc Phong

同奈分行經理

+84 28 3622 6868

phong.bui@yuanta.com.vn



We Create **Fortune**

Appendix A: Important Disclosures

Analyst Certification

Each research analyst primarily responsible for the content of this research report, in whole or in part, certifies that with respect to each security or issuer that the analyst covered in this report: (1) all of the views expressed accurately reflect his or her personal views about those securities or issuers; and (2) no part of his or her compensation was, is, or will be, directly or indirectly, related to the specific recommendations or views expressed by that research analyst in the research report.

Ratings Definitions

BUY: We have a positive outlook on the stock based on our expected absolute or relative return over the investment period. Our thesis is based on our analysis of the company's outlook, financial performance, catalysts, valuation and risk profile. We recommend investors add to their position.

HOLD-Outperform: In our view, the stock's fundamentals are relatively more attractive than peers at the current price. Our thesis is based on our analysis of the company's outlook, financial performance, catalysts, valuation and risk profile.

HOLD-Underperform: In our view, the stock's fundamentals are relatively less attractive than peers at the current price. Our thesis is based on our analysis of the company's outlook, financial performance, catalysts, valuation and risk profile.

SELL: We have a negative outlook on the stock based on our expected absolute or relative return over the investment period. Our thesis is based on our analysis of the company's outlook, financial performance, catalysts, valuation and risk profile. We recommend investors reduce their position.

Under Review: We actively follow the company, although our estimates, rating and target price are under review.

Restricted: The rating and target price have been suspended temporarily to comply with applicable regulations and/or Yuanta policies.

Note: Yuanta research coverage with a Target Price is based on an investment period of 12 months. Greater China Discovery Series coverage does not have a formal 12 month Target Price and the recommendation is based on an investment period specified by the analyst in the report.

Global Disclaimer

© 2018 Yuanta. All rights reserved. The information in this report has been compiled from sources we believe to be reliable, but we do not hold ourselves responsible for its completeness or accuracy. It is not an offer to sell or solicitation of an offer to buy any securities. All opinions and estimates included in this report constitute our judgment as of this date and are subject to change without notice.

This report provides general information only. Neither the information nor any opinion expressed herein constitutes an offer or invitation to make an offer to buy or sell securities or other investments. This material is prepared for general circulation to clients and is not intended to provide tailored investment advice and does not take into account the individual financial situation and objectives of any specific person who may receive this report. Investors should seek financial advice regarding the appropriateness of investing in any securities, investments or investment strategies discussed or recommended in this report. The information contained in this report has been compiled from sources believed to be reliable but no representation or warranty, express or implied, is made as to its accuracy, completeness or correctness. This report is not (and should not be construed as) a solicitation to act as securities broker or dealer in any jurisdiction by any person or company that is not legally permitted to carry on such business in that jurisdiction.

Yuanta research is distributed in the United States only to Major U.S. Institutional Investors (as defined in Rule 15a-6 under the Securities Exchange Act of 1934, as amended and SEC staff interpretations thereof). All transactions by a US person in the securities mentioned in this report must be effected through a registered broker-dealer under Section 15 of the Securities Exchange Act of 1934, as amended. Yuanta research is distributed in Taiwan by Yuanta Securities Investment Consulting. Yuanta research is distributed in Hong Kong by Yuanta Securities (Hong Kong) Co. Limited, which is licensed in Hong Kong by the Securities and Futures Commission for regulated activities, including Type 4 regulated activity (advising on securities). In Hong Kong, this research report may not be redistributed, retransmitted or disclosed, in whole or in part or any form or manner, without the express written