

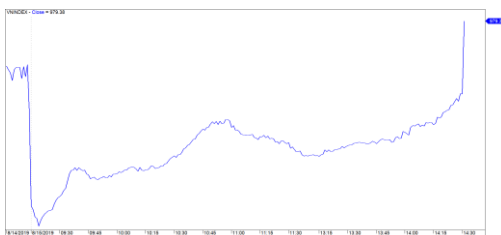
當日市場：VN30 指數短期內走勢積極

2019/8/16

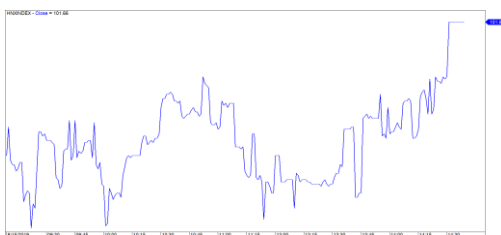
市場走勢 2019/8/15			
市場指數	VNI	HNI	UPCOM
收盤	979.38	101.66	57.35
%日	1.08%	-0.31%	0.37%
%週	0.42%	-1.21%	-1.73%
%月	0.70%	-3.74%	1.41%
%年	1.87%	-5.89%	11.62%
成交值(十億盾)			
當日	4,029	346	350
日均量/週	3,961	379	460
日均量/月	4,255	418	432
外資進出			
買進	191.97	2.85	14.71
賣出	257.12	15.90	5.72
買賣超	-65.15	-13.05	8.99
市場漲跌家數			
上漲	134	54	171
下跌	163	80	121
持平	91	233	605
市場指標			
P/E	16.32	9.22	19.08
總市值 (兆盾)	3,281	188	1,019
股息殖利率	1.72%	2.78%	5.61%

資料源: Bloomberg – YSVN

VNINDEX



HNXINDEX



市場走勢

越南股市驚人逆勢反彈，儘管有時段大跌超過 1%。VN-Index 收盤上漲 1.08%，收於 979.38 點，HNX 指數收窄跌幅下跌 0.32%，收於 101.66 點，Upcom 指數上漲 0.36%，收於 57.35 點。三大市場撮合交易值達 3.425 兆越盾。

當日亮點是，藍籌股接近盤尾時領先。VN30 指數共有 19 家上漲，僅有 7 家下跌。最為關注的是，GMD (+3.5%)，VRE (+2%)，VCB (+3.5%)，VNM (+2.8%)，REE (+1.8%) 和 EIB (+5.3%) 漲幅驚人。PNJ，VHM，SAB，STB，SBT 上漲超過 1%。銀行、輪胎、房地產股板塊一般市場交易更為活躍，而旅遊娛樂股 (VJC，HVN)、油然股 (PLX，PVS，PVD) 比一般市場走弱。工業地產股也強勁復甦，PHR (+4%)，TIP (+4.9%)，SZL (+3.7%)，SZC (+1.%)。

外資在三大市場上繼續賣超，但總額僅 700 億越盾。其中，賣超最多的是 HPG (470 億越盾)，VJC (390 億越盾)。而買超最多的是 MSN (140 億越盾)。

短線市場觀點

我們認為 VN-Index 可能會測試 980 - 983 點的價格區間。同時，現金流有出現重返 VN30 組合的跡象，表明短期趨勢更為積極，風險有所降低，尤其是心理狀況有所改善。此外，股票比重大幅上升，表明新方框支出會逐漸增加，投資者宜關注每支股票的走勢。

我們的趨勢指標仍維持兩大股指短期趨勢下跌，阻力區位於 VN-Index 的 983.07 點，和 HNX-Index 的 104.36 點。同時，VN30 的短期趨勢也從下跌轉為上漲。因此，我們建議短線投資者可關注每支股票的走勢，尤其宜考慮 VN30 股票組合。

建議短線投資比重：43.5% 股票 / 56.5% 現金

(股票趨勢追蹤圖在下一頁內更新)



We Create Fortune

技術分析圖



指數技術分析圖 VN-Index



指數技術分析圖 HNX-Index

指數	短期趨勢	中期趨勢	阻力區 1	阻力區 2	支撐區 1	支撐區 2
VN-Index	下跌	上漲	1,000	1,025	965	953
HNX-Index	下跌	下跌	108	110	105	101
VN30	上漲	上漲	895	935	877	863
VNMidcaps	上漲	上漲	992	1,030	969	963
VNSmallcaps	下跌	上漲	835	845	822	804

We Create Fortune

股票趨勢追蹤表

股票	價格	短期趨勢	中期趨勢	短期買進價格	短期止損	暫計短期利潤%	短期訊號	中期買進價格	中期止損	暫計中期獲利	中期訊號
AAA	17.20	下跌	上漲		17.59			16.85	17.01	2.08%	
ACB	21.70	下跌	下跌		22.49				24.18		
ACV	81.80	上漲	上漲	85.80	81.66	-4.66%		90.00	81.77	-9.11%	
ANV	24.70	下跌	下跌		26.04				29.78		
ASM	6.21	下跌	下跌		6.42				7.23		
BFC	15.85	上漲	下跌	15.90	14.92	-0.31%			19.02		
BID	35.10	上漲	上漲	32.65	34.17	7.50%		33.40	31.96	5.09%	
BMP	50.50	上漲	上漲	52.30	49.11	-3.44%		48.30	44.48	4.55%	
BSR	9.60	下跌	下跌		10.61				12.79		
BVH	78.40	下跌	上漲		80.37			85.40	76.69	-8.20%	
BWE	26.65	下跌	上漲		26.83			20.00	25.45	33.25%	
CEO	10.20	下跌	下跌		10.71				11.33		
CII	21.00	下跌	下跌		21.91				23.47		
CMG	40.15	上漲	上漲	40.15	39.48	0.00%	買進	23.20	34.35	73.06%	
CMX	29.30	下跌	上漲		30.24			5.91	22.80	395.77%	
CSM	15.00	上漲	上漲	15.40	14.50	-2.60%		14.39	14.22	4.24%	
CTD	101.90	下跌	上漲		106.72			112.70	99.66	-9.58%	
CTG	20.40	下跌	下跌		20.90				22.80		
CTI	22.95	下跌	下跌		23.32				24.73		
CTR	62.80	上漲	N/A	28.80	49.81	118.06%		-	N/A		
CVT	20.30	上漲	上漲	19.80	19.44	2.53%		20.35	18.32	-0.25%	
DCM	8.20	下跌	下跌		8.20				8.53		
DGC	28.10	下跌	上漲		31.13			31.90	27.79	-11.91%	
DGW	23.35	上漲	上漲	23.50	22.56	-0.64%		23.50	21.23	-0.64%	
DHA	35.60	上漲	上漲	32.25	34.92	10.39%		29.10	32.95	22.34%	
DHC	32.50	下跌	下跌		34.97			35.20	33.00	-6.24%	
DHG	95.00	下跌	下跌		98.39				109.20		
DIG	12.55	下跌	下跌		12.68				14.54		
DPG	47.00	上漲	上漲	39.40	46.01	19.29%		40.02	38.52	17.45%	
DPM	13.85	上漲	下跌	14.40	13.53	-3.82%			16.26		
DPR	41.40	下跌	上漲		45.03			42.50	40.21	-2.59%	
DQC	18.50	下跌	下跌		18.87				20.27		
DRC	21.60	上漲	上漲	20.45	19.87	5.62%			20.88		
DXG	13.80	上漲	下跌	16.15	12.65	-14.55%			20.07		
EIB	18.00	下跌	上漲		18.23			14.70	16.88	22.45%	

We Create Fortune

FCN	13.10	下跌	下跌		13.61			16.05	13.18	-17.87%	
FMC	30.60	上漲	下跌	28.95	30.12	5.70%			30.62		
FPT	53.00	上漲	上漲	45.20	50.27	17.26%		46.00	45.47	15.22%	
GAS	100.90	下跌	下跌		105.76				113.06		
GEX	22.95	上漲	下跌	22.20	22.68	3.38%			23.15		
GIL	23.15	下跌	下跌		24.90				27.81		
GMD	27.95	上漲	下跌	26.55	26.79	5.27%			27.99		
GTN	19.30	上漲	上漲	18.80	18.66	2.66%		15.00	16.37	28.67%	
GVR	15.70	上漲	N/A	13.50	15.22	16.30%			N/A		
HAG	4.92	下跌	下跌		5.14				5.62		
HAX	20.90	上漲	上漲	20.00	19.55	4.50%		15.75	17.24	32.70%	
HBC	13.70	上漲	下跌	14.25	13.21	-3.86%			15.82		
HCM	19.55	下跌	下跌		21.01				24.43		
HDB	26.35	上漲	下跌	26.30	25.07	0.19%			28.17		
HDC	19.10	上漲	上漲	15.25	18.30	25.25%		15.25	14.22	25.25%	
HDG	36.20	下跌	上漲		37.59			35.30	32.26	2.55%	
HNG	18.40	上漲	上漲	18.35	17.37	0.27%		17.10	16.59	7.60%	
HPG	23.25	上漲	下跌	23.30	22.34	-0.21%			23.96		
HSG	6.73	下跌	下跌		7.06			9.30	7.01	-24.57%	
HT1	15.10	下跌	下跌		15.58			14.80	15.47	4.49%	
HUT	2.40	上漲	下跌	2.40	2.16	0.00%			2.97		
HVN	38.60	下跌	下跌		40.68			39.00	38.75	-0.65%	
KBC	15.30	上漲	上漲	16.00	15.21	-4.38%		15.35	14.17	-0.33%	
KDH	23.50	上漲	下跌	22.90	22.73	2.62%			23.94		
KSB	23.35	上漲	下跌	22.95	23.15	1.74%			24.78		
LCG	9.40	下跌	下跌		10.24				11.41		
LDG	8.03	上漲	下跌	8.18	7.63	-1.83%			9.15		
LHG	18.20	下跌	上漲		19.20			19.30	17.32	-5.70%	
LPB	7.80	下跌	下跌		7.94				8.51		
LSS	5.10	上漲	下跌	5.39	5.01	-5.38%			5.84		
MBB	22.30	上漲	上漲	22.20	21.63	0.45%		21.85	20.88	2.06%	
MPC	30.30	下跌	下跌		37.05				40.20		
MSN	76.10	下跌	下跌		77.30				86.73		
MSR	16.50	下跌	下跌		17.55				19.98		
MWG	120.00	上漲	上漲	110.00	113.31	9.09%		88.70	99.40	35.29%	
NDN	18.20	上漲	上漲	14.10	17.56	29.08%		13.70	14.96	32.85%	
NKG	6.47	上漲	下跌	6.35	6.29	1.89%			6.85		
NLG	31.20	上漲	上漲	29.90	30.72	4.35%		28.70	27.99	8.71%	
NT2	24.60	下跌	下跌		25.05				27.42		

We Create Fortune

NTL	26.60	上漲	上漲	22.95	25.46	15.90%		10.45	22.13	154.55%	
NVL	61.90	上漲	下跌	61.90	60.25	0.00%	買進		62.33		
OIL	11.60	上漲	下跌	11.70	11.18	-0.85%			12.38		
PAC	29.85	下跌	下跌		31.48				35.54		
PC1	16.45	下跌	下跌		16.82				19.29		
PDR	26.10	下跌	上漲		27.40			29.00	25.01	-10.00%	
PHR	72.00	下跌	上漲		74.65			24.00	60.96	200.00%	
PLX	61.50	下跌	上漲		64.11			62.40	59.59	-1.44%	
PNJ	86.60	上漲	上漲	77.00	82.64	12.47%		104.00	72.08	-16.73%	
POW	12.80	下跌	下跌		13.77			15.70	13.92	-11.37%	
PVT	17.35	上漲	上漲	17.45	16.69	-0.57%		18.30	16.20	-5.19%	買進
PPC	24.60	下跌	下跌		26.30				30.18		
PTB	69.50	上漲	上漲	69.70	67.22	-0.29%		64.00	64.57	8.59%	
PVB	21.40	上漲	上漲	20.20	21.31	5.94%		20.10	17.72	6.47%	
PVD	15.65	下跌	下跌		16.31			18.50	16.14	-12.73%	
PVI	39.80	上漲	上漲	38.10	36.82	4.46%			39.70		
PVS	20.30	下跌	下跌		21.77			21.10	21.47	1.74%	
PXS	5.98	上漲	上漲	5.70	5.66	4.91%		4.85	5.02	23.30%	
QNS	30.10	下跌	上漲		30.80			33.80	28.22	-10.95%	
REE	36.55	上漲	上漲	34.00	34.29	7.50%		33.33	31.19	9.68%	
SAB	285.00	下跌	上漲		286.92			245.00	259.03	16.33%	
SAM	7.85	下跌	上漲		8.09			7.40	7.69	6.08%	
SCR	6.75	上漲	下跌	6.92	6.61	-2.46%			7.47		
SHI	8.70	上漲	上漲	8.39	8.03	3.69%		6.99	7.47	24.46%	
SJS	16.95	下跌	下跌		17.86			-	19.89		
SKG	11.50	下跌	下跌		11.79				12.61		
SSI	21.85	下跌	下跌		22.37				25.82		
STB	10.35	下跌	下跌		10.66				11.77		
TCB	21.00	上漲	下跌	20.85	20.19	0.72%			22.76		
TCM	24.20	下跌	下跌		26.09				28.96		
TDH	9.37	上漲	上漲	9.40	8.90	-0.32%		11.65	9.17	-19.57%	
TLH	4.60	上漲	下跌	4.75	4.49	-3.16%		5.85	5.16	-11.73%	賣出
TNG	18.30	下跌	下跌		19.29			12.00	18.79	56.57%	
VCB	79.00	下跌	上漲		79.78			62.00	73.39	27.42%	
VCG	26.20	上漲	上漲	27.00	25.73	-2.96%		19.20	24.08	36.46%	
VCS	90.00	上漲	上漲	81.10	81.83	10.97%		68.00	68.25	32.35%	
VGC	18.70	下跌	下跌		19.77				20.64		
VGT	9.10	下跌	下跌		9.71				10.83		
VHC	84.00	下跌	下跌		86.52				95.80		

We Create Fortune

VHM	84.00	下跌	上漲		87.58			90.20	76.55	-6.87%	買進
VIB	17.80	上漲	上漲	17.00	16.33	4.71%		17.70	17.06	0.56%	
VIC	121.00	下跌	上漲		122.89			112.00	113.20	8.04%	
VIP	5.03	下跌	下跌		5.17				5.62		
VJC	130.30	上漲	上漲	134.50	129.90	-3.12%		124.50	124.10	4.66%	
VND	14.65	下跌	下跌		15.01				16.18		
VNG	18.30	下跌	下跌		18.80				21.18		
VNM	122.00	下跌	下跌		122.12				132.64		
VPB	19.30	上漲	下跌	19.10	18.50	1.05%			19.82		
VPI	42.20	上漲	下跌	42.20	41.05	0.00%			42.86		
VRC	14.90	上漲	下跌	15.30	14.39	-2.61%			16.26		
VRE	35.40	下跌	上漲		36.58			35.00	33.61	1.14%	
VSC	28.70	上漲	下跌	28.60	27.92	0.35%			32.28		

LARGECAPS 大型股票趨勢追蹤表

股票	價格	短期趨勢	中期趨勢	短期買進價格	短期止損	暫計短期利潤%	短期訊號	中期買進價格	中期止損	暫計中期獲利	中期訊號
ACB	21.70	下跌	下跌		22.49				24.18		
BID	35.10	上漲	上漲	32.65	34.17	7.50%		33.40	31.96	5.09%	
BSR	9.60	下跌	下跌		10.61				12.79		
BVH	78.40	下跌	上漲		80.37			85.40	76.69	-8.20%	
CTG	20.40	下跌	下跌		20.90				22.80		
EIB	18.00	下跌	上漲		18.23			14.70	16.88	22.45%	
FPT	53.00	上漲	上漲	45.20	50.27	17.26%		41.00	45.47	29.28%	
GAS	100.90	下跌	下跌		105.76				113.06		
HDB	26.35	上漲	下跌	26.30	25.07	0.19%			28.17		
HNG	18.40	上漲	上漲	18.35	17.37	0.27%		17.10	16.59	7.60%	
HPG	23.25	上漲	下跌	23.30	22.34	-0.21%			23.96		
HVN	38.60	下跌	下跌		40.68			39.00	38.75	-0.65%	
KDH	23.50	上漲	下跌	22.90	22.73	2.62%			23.94		
MBB	22.30	上漲	上漲	22.20	21.63	0.45%		21.27	20.88	4.84%	
MSN	76.10	下跌	下跌		77.30				86.73		
MWG	120.00	上漲	上漲	110.00	113.31	9.09%		88.70	99.40	35.29%	
NVL	61.90	上漲	下跌	61.90	60.25	0.00%	買進		62.33		
OIL	11.60	上漲	下跌	11.70	11.18	-0.85%			12.38		
PLX	61.50	下跌	上漲		64.11			59.97	59.59	2.55%	
PNJ	86.60	上漲	上漲	77.00	82.64	12.47%		77.88	72.08	11.19%	

We Create Fortune

POW	12.80	下跌	下跌		13.77			15.70	13.92	-11.37%	
PVS	20.30	下跌	下跌		21.77			21.10	21.47	1.74%	
QNS	30.10	下跌	上漲		30.80			33.80	28.22	-10.95%	
REE	36.55	上漲	上漲	34.00	34.29	7.50%		33.33	31.19	9.68%	
ROS	26.40	上漲	下跌	28.50	25.52	-7.37%		34.80	27.33	-21.48%	
SSI	21.85	下跌	下跌		22.37				25.82		
STB	10.35	下跌	下跌		10.66				11.77		
TCB	21.00	上漲	下跌	20.85	20.19	0.72%			22.76		
TPB	22.40	下跌	下跌		22.88				N/A		
VCB	79.00	下跌	上漲		79.78			62.00	73.39	27.42%	
VCG	26.20	上漲	上漲	27.00	25.73	-2.96%		18.44	24.08	42.07%	
VEA	52.70	下跌	下跌		57.01				N/A		
VGI	37.00	上漲	下跌	29.50	32.57	25.42%			N/A		
VHM	84.00	下跌	上漲		87.58			90.20	76.55	-6.87%	買進
VIB	17.80	上漲	上漲	17.00	16.33	4.71%		17.70	17.06	0.56%	
VIC	121.00	下跌	上漲		122.89			112.00	113.20	8.04%	
VJC	130.30	上漲	上漲	134.50	129.90	-3.12%		124.50	124.10	4.66%	
VNM	122.00	下跌	下跌		122.12				132.64		
VPB	19.30	上漲	下跌	19.10	18.50	1.05%			19.82		
VRE	35.40	下跌	上漲		36.58			34.00	33.61	4.13%	

MIDCAPS 中型股票趨勢追蹤表

股票	價格	短期趨勢	中期趨勢	短期買進價格	短期止損	暫計短期利潤%	短期訊號	中期買進價格	中期止損	暫計中期獲利%	中期訊號
AAA	17.20	下跌	上漲		17.59			16.85	17.01	2.08%	
ANV	24.70	下跌	下跌		26.04				29.78		
ASM	6.21	下跌	下跌		6.42				7.23		
BMP	50.50	上漲	上漲	52.30	49.11	-3.44%		48.30	44.48	4.55%	
BWE	26.65	下跌	上漲		26.83			19.44	25.45	37.09%	
C4G	8.20	下跌	下跌		8.47			-	9.96		
CEO	10.20	下跌	下跌		10.71				11.33		
CII	21.00	下跌	下跌		21.91				23.47		
CRE	24.95	下跌	下跌		25.34			-	26.06		
CTI	22.95	下跌	下跌		23.32				24.73		
CTR	62.80	上漲	#N/A	28.80	49.81	118.06%		-	#N/A		
DCM	8.20	下跌	下跌		8.20				8.53		
DHC	32.50	下跌	下跌		34.97			35.20	33.00	-6.24%	

We Create Fortune

DIG	12.55	下跌	下跌		12.68			14.54		
DPM	13.85	上漲	下跌	14.40	13.53	-3.82%		16.26		
DRC	21.60	上漲	上漲	20.45	19.87	5.62%		20.88		
DXG	13.80	上漲	下跌	16.15	12.65	-14.55%		20.07		
E1VFN30	14.72	上漲	下跌	14.62	14.39	0.68%		15.16		
FCN	13.10	下跌	下跌		13.61		16.05	13.18	-17.87%	
FLC	3.90	下跌	下跌		4.24			4.49		
FTM	22.00	下跌	下跌		24.56		16.25	22.18	36.51%	
GEG	27.70	上漲	上漲	22.80	26.63	21.49%	12.90	22.56	114.73%	
GEX	22.95	上漲	下跌	22.20	22.68	3.38%		23.15		
GMD	27.95	上漲	下跌	26.55	26.79	5.27%		27.99		
GTN	19.30	上漲	上漲	18.80	18.66	2.66%	15.00	16.37	28.67%	
GVR	15.70	上漲	#N/A	13.50	15.22	16.30%	-	#N/A		
HAG	4.92	下跌	下跌		5.14			5.62		
HBC	13.70	上漲	下跌	14.25	13.21	-3.86%		15.82		
HCM	19.55	下跌	下跌		21.01			24.43		
HDG	36.20	下跌	上漲		37.59		35.30	32.26	2.55%	
HPX	26.40	上漲	#N/A	26.60	26.06	-0.75%	-	#N/A		
HSG	6.73	下跌	下跌		7.06		8.45	7.01	-17.01%	
HT1	15.10	下跌	下跌		15.58		14.80	15.47	4.49%	
IBC	21.15	下跌	上漲		21.50		24.90	20.15	-15.06%	
IDI	6.24	下跌	下跌		6.55			7.70		
IJC	14.45	上漲	上漲	11.35	13.69	27.31%	13.10	10.49	10.31%	買進
ITA	3.34	下跌	上漲		3.71		3.20	2.83	4.38%	
KBC	15.30	上漲	上漲	16.00	15.21	-4.38%	15.35	14.17	-0.33%	
KSB	23.35	上漲	下跌	22.95	23.15	1.74%		24.78		
LDG	8.03	上漲	下跌	8.18	7.63	-1.83%		9.15		
LPB	7.80	下跌	下跌		7.94			8.51		
MBS	15.50	下跌	上漲		16.48		16.00	14.25	-3.13%	
MPC	30.30	下跌	下跌		37.05			40.20		
NBB	21.10	下跌	上漲		21.79		21.50	19.30	-1.86%	
NKG	6.47	上漲	下跌	6.35	6.29	1.89%		6.85		
NLG	31.20	上漲	上漲	29.90	30.72	4.35%	28.70	27.99	8.71%	
NT2	24.60	下跌	下跌		25.05			27.42		
NTC	188.70	下跌	上漲		195.18		120.00	161.01	57.25%	
NTL	26.60	上漲	上漲	22.95	25.46	15.90%	9.33	22.13	185.06%	
NVB	7.10	下跌	下跌		7.69			8.72		
OGC	3.90	下跌	下跌		4.05			4.56		

We Create Fortune

PC1	16.45	下跌	下跌		16.82			19.29		
PDR	26.10	下跌	上漲		27.40		23.60	25.01	10.62%	
PHR	72.00	下跌	上漲		74.65		22.86	60.96	214.90%	
PPC	24.60	下跌	下跌		26.30			30.18		
PTB	69.50	上漲	上漲	69.70	67.22	-0.29%	60.78	64.57	14.35%	
PVD	15.65	下跌	下跌		16.31		18.50	16.14	-12.73%	
PVI	39.80	上漲	上漲	38.10	36.82	4.46%		39.70		
PVT	17.35	上漲	上漲	17.45	16.69	-0.57%	18.30	16.20	-5.19%	買進
QCG	5.02	上漲	下跌	4.62	4.35	8.66%		5.32		
SAM	7.85	下跌	上漲		8.09		7.40	7.69	6.08%	
SBT	16.10	下跌	下跌		16.41			17.67		
SCR	6.75	上漲	下跌	6.92	6.61	-2.46%		7.47		
SHB	6.30	下跌	下跌		6.74			7.30		
SHS	8.30	下跌	下跌		8.94		10.55	10.14	-3.86%	賣出
SJS	16.95	下跌	下跌		17.86			19.89		
STK	20.90	下跌	下跌		22.71		17.00	21.12	24.24%	
SZC	24.25	下跌	#N/A		26.61		-	#N/A		
TCH	22.70	上漲	上漲	22.05	21.69	2.95%		22.45		
TCM	24.20	下跌	下跌		26.09			28.96		
TNG	18.30	下跌	下跌		19.29		12.00	18.79	56.57%	
TTB	24.20	上漲	上漲	22.60	24.09	7.08%	24.50	22.23	-1.22%	買進
VCI	34.40	上漲	下跌	32.30	32.55	6.50%		35.72		
VGT	9.10	下跌	下跌		9.71			10.83		
VHC	84.00	下跌	下跌		86.52			95.80		
VND	14.65	下跌	下跌		15.01			16.18		
VNG	18.30	下跌	下跌		18.80			21.18		
VPI	42.20	上漲	下跌	42.20	41.05	0.00%		42.86		

MALLCAPS 小型股票趨勢追蹤表

股票	價格	短期趨勢	中期趨勢	短期買進價格	短期止損	暫計短期利潤%	短期訊號	中期買進價格	中期止損	暫計中期獲利%	中期訊號
AAV	10.60	上漲	#N/A	9.40	10.35	12.77%		16.85	#N/A	#N/A	
AGR	4.30	下跌	上漲		4.36			3.99	3.71	7.77%	
AMD	1.61	下跌	下跌		1.73				2.04		
APG	9.10	下跌	上漲		9.49			9.90	7.90	-8.08%	
ART	2.10	下跌	下跌		2.48				2.85		
BCC	7.70	下跌	上漲		8.26			7.70	7.70	0.00%	

We Create Fortune

BCG	6.66	上漲	上漲	5.82	6.15	14.43%		6.39	5.41	4.23%	
C69	21.00	上漲	上漲	8.80	19.42	138.64%		5.30	15.89	296.23%	
CCL	7.48	上漲	上漲	6.38	7.03	17.24%		3.46	5.67	116.18%	
CRC	18.70	上漲	上漲	18.70	17.93	0.00%	買進		17.35		
CVT	20.30	上漲	上漲	19.80	19.44	2.53%		20.35	18.32	-0.25%	
DAG	7.10	上漲	上漲	6.55	6.71	8.40%		7.09	5.94	0.14%	買進
DAH	13.00	下跌	上漲		13.67			4.66	11.21	178.72%	
DGW	23.35	上漲	上漲	23.50	22.56	-0.64%		23.50	21.23	-0.64%	
DLG	1.49	下跌	下跌		1.56				1.65		
DRH	6.78	下跌	下跌	7.20	6.82	-5.31%	賣出		7.76		
DTD	16.00	上漲	上漲	15.90	15.29	0.63%		12.90	12.45	24.03%	
EVG	2.71	下跌	下跌		2.90				3.02		
FIT	3.33	下跌	上漲		3.54			3.64	3.03	-8.52%	
GKM	14.80	下跌	下跌		14.96			11.42	15.87	38.89%	
HAH	15.05	上漲	上漲	12.80	14.19	17.58%		13.00	12.04	15.77%	
HAI	1.68	下跌	下跌		1.80				1.93		
HAP	3.40	下跌	上漲		3.54			3.67	3.25	-7.36%	
HAR	3.64	上漲	下跌	3.56	3.44	2.25%		3.71	3.98	7.38%	賣出
HCD	3.68	下跌	下跌		3.89				4.34		
HDA	12.40	上漲	上漲	10.50	12.22	18.10%		11.30	10.94	9.73%	
HDC	19.10	上漲	上漲	15.25	18.30	25.25%		15.25	14.22	25.25%	
HHP	11.60	下跌	下跌		12.26				13.79		
HHS	3.01	下跌	下跌		3.19				3.54		
HII	11.10	下跌	下跌		11.63				12.54		
HQC	1.37	下跌	下跌		1.41				1.50		
HSL	9.29	上漲	下跌	8.10	7.84	14.69%			9.33		
HUT	2.40	上漲	下跌	2.40	2.16	0.00%			2.97		
HVG	2.55	下跌	下跌		2.84				4.13		
HVH	27.30	上漲	#N/A	27.05	26.13	0.92%			#N/A		
JVC	2.58	下跌	下跌		2.77				3.12		
KLF	1.10	下跌	下跌		1.46				1.68		
KMR	2.80	下跌	上漲		2.92			3.68	2.65	-23.91%	
LCG	9.40	下跌	下跌		10.24				11.41		
LGL	9.84	下跌	上漲		10.42			7.11	8.90	38.34%	
LHG	18.20	下跌	上漲		19.20			19.30	17.32	-5.70%	
LMH	17.05	下跌	#N/A		17.37			-	#N/A		
MST	2.90	上漲	下跌	2.80	2.44	3.57%			3.30		
NDN	18.20	上漲	上漲	14.10	17.56	29.08%		13.10	14.96	38.88%	
PHC	12.50	下跌	下跌		12.84				13.84		

We Create Fortune

PVB	21.40	上漲	上漲	20.20	21.31	5.94%		20.10	17.72	6.47%	
PVC	7.40	下跌	上漲		7.75			7.10	6.67	4.23%	
PXL	5.20	下跌	下跌		5.71				7.09		
PXS	5.98	上漲	上漲	5.70	5.66	4.91%		4.85	5.02	23.30%	
QBS	3.00	上漲	下跌	3.08	2.90	-2.60%			3.36		
SFG	8.87	下跌	下跌		9.71				12.67		
SHI	8.70	上漲	上漲	8.39	8.03	3.69%		6.23	7.47	39.59%	
SJF	2.89	下跌	下跌		3.17				3.88		
SKG	11.50	下跌	下跌		11.79				12.61		
TDH	9.37	上漲	上漲	9.40	8.90	-0.32%		11.65	9.17	-19.57%	
TIG	3.20	下跌	上漲		3.31			3.20	3.03	0.00%	
TLD	5.25	下跌	下跌		5.34				6.07		
TLH	4.60	上漲	下跌	4.70	4.49	-2.13%		5.85	5.16	-11.73%	
TNI	10.35	下跌	下跌		10.66				11.98		
TTF	3.07	下跌	下跌		3.13			3.99	3.70	-7.16%	
TTH	3.70	下跌	下跌		3.83				4.27		
TVB	23.30	上漲	上漲	17.40	20.85	33.91%		20.10	17.56	15.92%	買進
TVC	16.80	上漲	上漲	12.50	14.82	34.40%		14.30	12.80	17.48%	買進
VC3	22.70	下跌	上漲		23.09			22.00	21.35	3.18%	
VCR	24.50	上漲	下跌	20.50	20.28	19.51%			25.98		
VNE	3.35	上漲	下跌	3.35	3.23	0.00%	買進		4.12		
VPG	21.80	上漲	上漲	21.40	20.35	1.87%		20.46	19.34	6.57%	
VRC	14.90	上漲	下跌	15.40	14.39	-3.25%			16.26		
YBM	10.05	下跌	下跌		11.03				12.01		

We Create Fortune

胡志明市交易所 (HSX)

	收盤	漲跌%
VNI	979.38	1.08%
VN30	890.78	1.17%
VN Mid	956.6	-0.10%
VN Small	818.03	0.14%

河內交易所 (HSX)

	收盤	漲跌%
HNI	101.66	-0.31%
HN30	188.92	-0.20%
VNX AllSh	862.24	1.04%

UPCOM 市場 (UPCoM)

	收盤	漲跌%
UPCoM	57.35	0.37%

外資交易	成交值(十億盾)	
買進	191.97	
賣出	257.12	
買超/賣超	-65.15	

外資交易	成交值(十億盾)	
買進	2.85	
賣出	15.90	
買超/賣超	-13.05	

外資交易	成交值(十億盾)	
買進	14.71	
賣出	5.72	
買超/賣超	8.99	

上漲排名/股碼	漲跌(VND)	漲跌%
BCG	430	6.90%
QCG	270	5.68%
EIB	900	5.26%
TIP	1600	4.92%
PHR	2800	4.05%

上漲排名/股碼	漲跌(VND)	漲跌%
TVC	800	5.00%
BAX	2800	4.05%
VCR	600	2.51%
L14	1700	2.49%
AMV	200	1.11%

上漲排名/股碼	漲跌(VND)	漲跌%
VLB	4500	14.75%
CTR	6800	12.14%
SIP	11400	9.45%
VGI	2600	7.56%
VIB	800	4.71%

下跌排名/股碼	漲跌(VND)	漲跌%
FTM	-1650	-6.98%
TLG	-2400	-4.10%
LCG	-270	-2.79%
AST	-1700	-2.51%
FMC	-750	-2.39%

下跌排名/股碼	漲跌(VND)	漲跌%
NVB	-400	-5.33%
SHS	-200	-2.35%
SHB	-100	-1.56%
NTP	-600	-1.53%
CEO	-100	-0.97%

下跌排名/股碼	漲跌(VND)	漲跌%
MPC	-4300	-12.43%
BSR	-300	-3.03%
LTG	-600	-2.44%
OIL	-200	-1.69%
VEA	-800	-1.50%

*備註：市值>5,000 億盾；成交值>15 億盾

市值排名/股碼	十億盾	
VIC	396,828	
VCB	282,987	
VHM	278,010	
VNM	206,702	
GAS	193,118	

市值排名/股碼	十億盾	
ACB	35,183	
VCS	13,971	
VCG	11,661	
PVS	9,751	
PVI	9,106	

市值排名/股碼	十億盾	
ACV	177,308	
VGI	104,561	
VEA	71,079	
GVR	61,600	
MCH	52,413	

交易量排名/股碼	成交值	30 日均
GEX	17,482,216	3,014,252
ROS	15,839,930	16,553,995
SAM	10,614,150	1,054,018
ITA	9,039,440	4,913,357
HPG	7,114,500	7,167,901

交易量排名/股碼	成交值	30 日均
SHB	3,875,767	4,597,176
PVX	3,442,013	1,046,118
PVS	2,373,040	3,079,607
QNC	2,000,100	42
ACB	1,470,311	1,624,297

交易量排名/股碼	成交值	30 日均
GVR	1,694,421	1,915,110
BSR	1,496,650	1,517,601
VGI	1,251,421	1,145,869
VIB	1,110,270	921,951
VLB	1,000,100	339,652

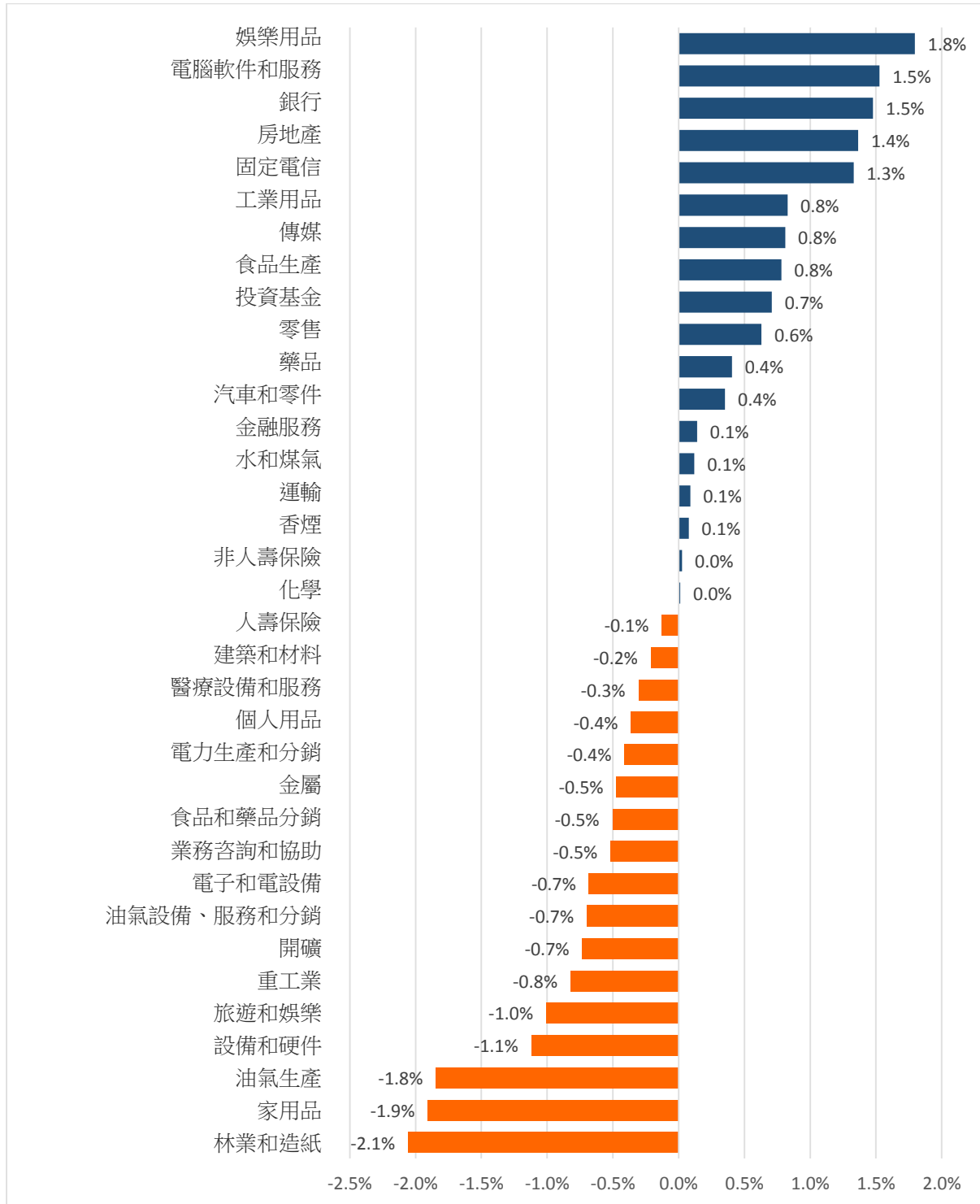
資料源: Bloomberg & Yuanta Research

資料源: Bloomberg & Yuanta Research

資料源: Bloomberg & Yuanta Research

We Create **Fortune**

各行業板塊的交易走勢



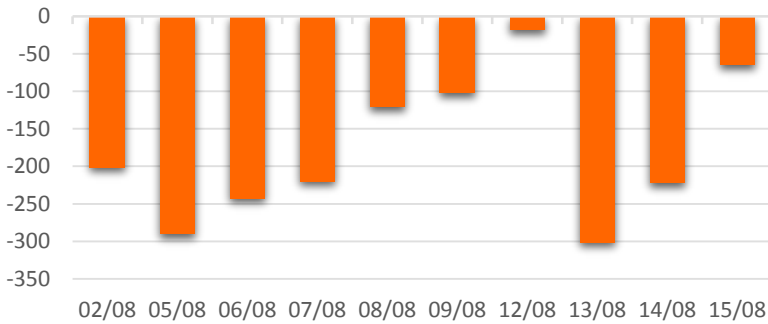
資料源: FiinPro – YSVN



We Create Fortune

外資買進賣統計

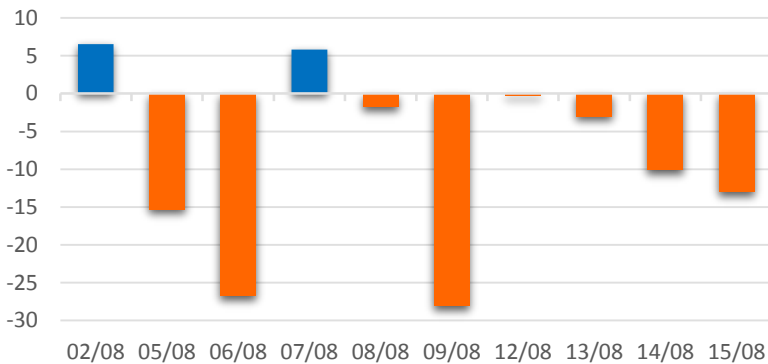
HSX 外資每日買/賣超



證券代碼	買超金額 (百萬盾)	證券代碼	賣超金額 (百萬盾)
MSN	13,750	HPG	46,854
DRC	6,241	VJC	38,727
VCB	6,170	VRE	8,635
VNM	6,117	SSI	6,204
VIC	5,055	PLX	5,019

HSX 外資買/賣超的前 5 名

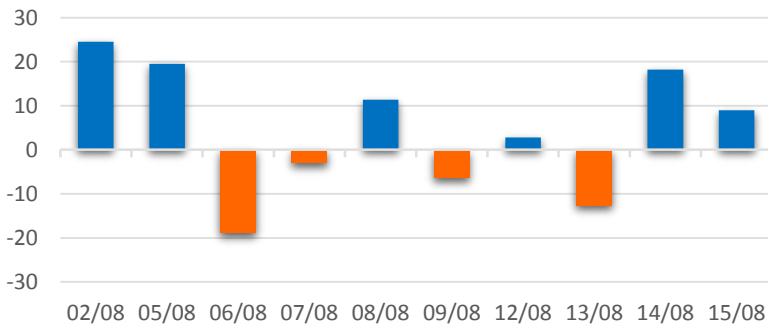
HNX 外資每日買/賣超



證券代碼	買超金額 (百萬盾)	證券代碼	賣超金額 (百萬盾)
TNG	281	VCS	8,759
VMC	225	VNC	3,346
SRA	176	PVS	1,619
DGC	167	INN	677
IDV	137	HCC	261

HNX 外資買/賣超的前 5 名

UPCOM 外資每日買/賣超



證券代碼	買超金額 (百萬盾)	證券代碼	賣超金額 (百萬盾)
GEG	2,803	CTR	599
QNS	2,526	LTG	332
LPB	1,605	MFS	265
ACV	1,201	MPC	259
VEA	923	HPP	123

UPCOM 外資買/賣超的前 5 名

源: FiinPro – YSVN



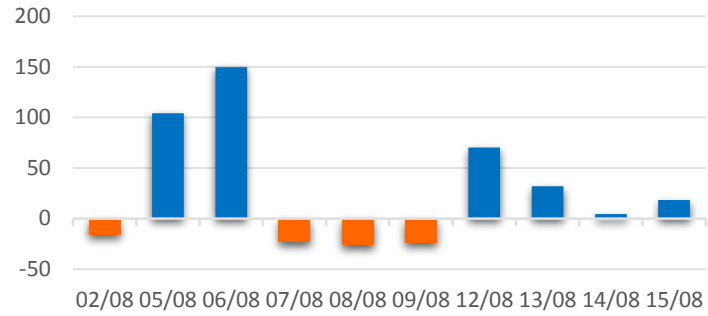
We Create **Fortune**

自營進出統計

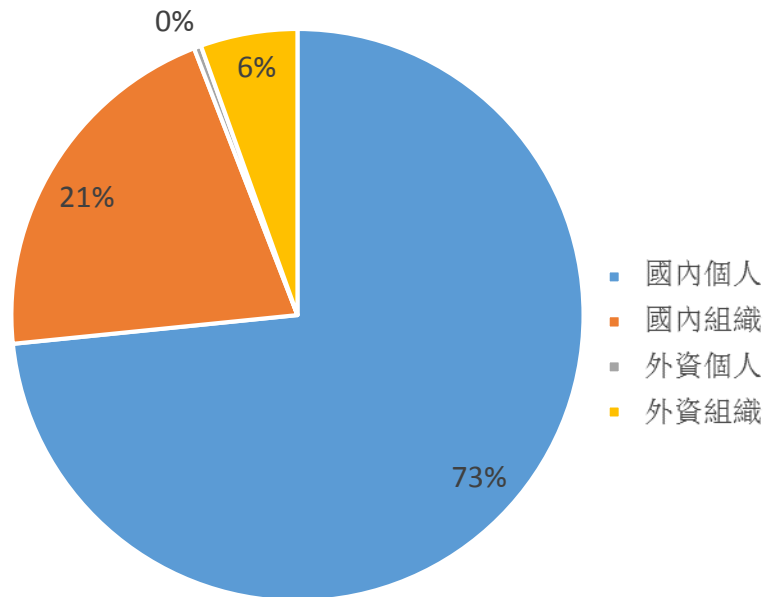
證券代碼	買超金額 (百萬盾)	證券代碼	賣超金額 (百萬盾)
MWG	10,756	MWG	16,141
MBB	7,853	REE	6,075
HPG	6,092	E1VFN30	2,898
E1VFN30	3,845	HPG	1,151
VNM	3,267	MBB	1,143

券商自營交易最大前名

券商自營交易每日買/賣超 (bil. VND)



越南證券市場投資人類別統計

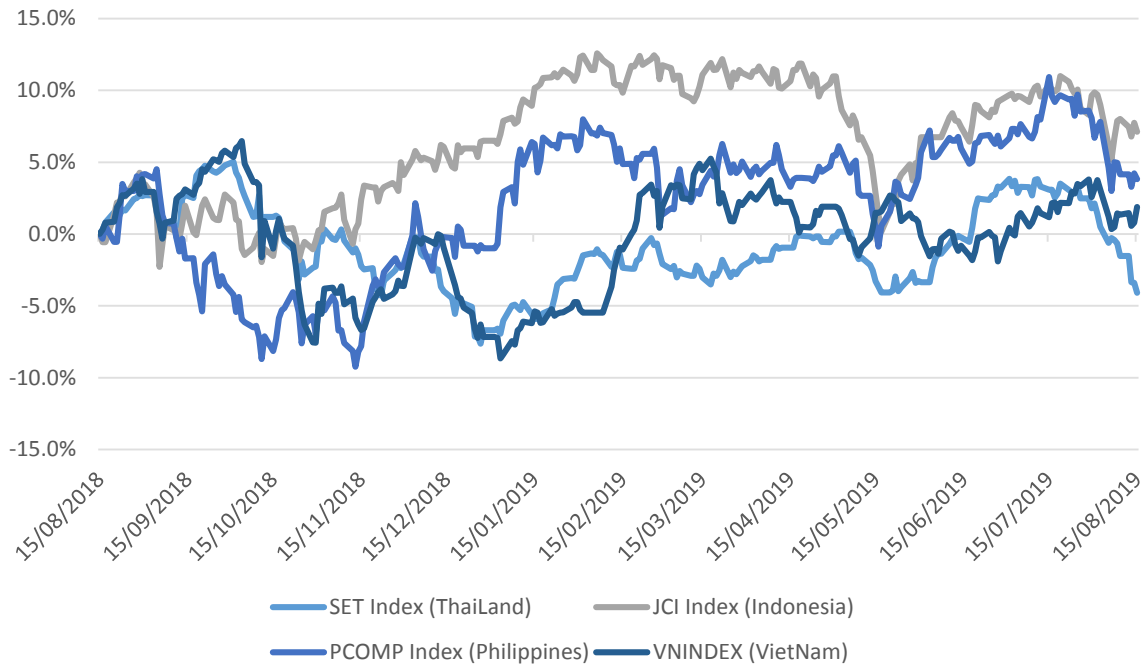


資料源: FiinPro – YSVN



We Create Fortune

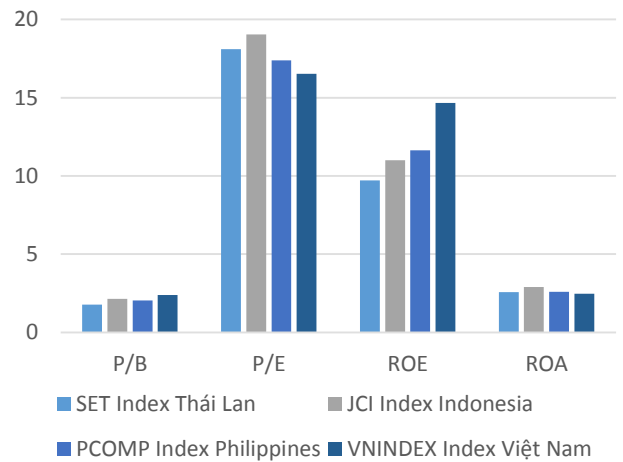
東南亞主要市場走勢比較



東南亞主要市場數據

		Thailand	Indonesia	Philippines	Vietnam
P/B		1.8x	2.1x	2.0x	2.4x
P/E		18.1x	19.0x	17.4x	16.5x
ROE	%	9.71	11.00	11.64	14.66
ROA	%	2.56	2.89	2.60	2.47
Vốn hóa	Tỷ USD	538.50	505.28	187.13	140.98
GTGD	Triệu USD	2.01	0.49	0.10	0.12
LS cổ tức	%	3.21	2.48	1.68	1.80

BloomBerg & YSVN





We Create **Fortune**

元大證券（越南）公司

個人客戶分析部

Nguyễn Thế Minh

研究分析經理

+84 28 3622 6868 ext 3826

minh.nguyen@yuanta.com.vn

Quách Đức Khánh

高級分析專員

+84 28 3622 6868 ext 3833

khanh.quach@yuanta.com.vn

Nguyễn Trịnh Ngọc Hồng

分析專員

+84 28 3622 6868 ext 3832

hong.nguyen@yuanta.com.vn

Phạm Tấn Phát

高級分析專員

+84 28 3622 6868 ext 3832

phat.pham@yuanta.com.vn

Đặng Phi Phôn

分析專員

+84 28 3622 6868 ext

phon.dang@yuanta.com.vn

個人客戶業務部

Nguyễn Thanh Tùng

總公司業務經理

+84 28 3622 6868 ext 3609

tung.nguyen@yuanta.com.vn

Nguyễn Việt Quang

河內分行經理

+84 28 3622 6868 ext 3404

quang.nguyen@yuanta.com.vn

Nguyễn Đức Hoàn

河內南部營業中心經理

+84 28 3622 6868 ext 3409

hoan.nguyen@yuanta.com.vn

Chung Kim Hoa

華人客戶部經理

+84 28 3622 6868 ext 3828

hoa.chung@yuanta.com.vn

Võ Thị Thu Thủy

平陽分行經理

+84 28 3622 6868 ext 3505

thuy.vo@yuanta.com.vn

Võ Đình Tuấn

峴港分行經理

+84 28 3622 6868 ext 3301

tuan.vo@yuanta.com.vn

Phù Vĩnh Quế

堤岸分行經理

+84 28 3622 6868

que.phu@yuanta.com.vn

Bùi Quốc Phong

同奈分行經理

+84 28 3622 6868

phong.bui@yuanta.com.vn



We Create **Fortune**

Appendix A: Important Disclosures

Analyst Certification

Each research analyst primarily responsible for the content of this research report, in whole or in part, certifies that with respect to each security or issuer that the analyst covered in this report: (1) all of the views expressed accurately reflect his or her personal views about those securities or issuers; and (2) no part of his or her compensation was, is, or will be, directly or indirectly, related to the specific recommendations or views expressed by that research analyst in the research report.

Ratings Definitions

BUY: We have a positive outlook on the stock based on our expected absolute or relative return over the investment period. Our thesis is based on our analysis of the company's outlook, financial performance, catalysts, valuation and risk profile. We recommend investors add to their position.

HOLD-Outperform: In our view, the stock's fundamentals are relatively more attractive than peers at the current price. Our thesis is based on our analysis of the company's outlook, financial performance, catalysts, valuation and risk profile.

HOLD-Underperform: In our view, the stock's fundamentals are relatively less attractive than peers at the current price. Our thesis is based on our analysis of the company's outlook, financial performance, catalysts, valuation and risk profile.

SELL: We have a negative outlook on the stock based on our expected absolute or relative return over the investment period. Our thesis is based on our analysis of the company's outlook, financial performance, catalysts, valuation and risk profile. We recommend investors reduce their position.

Under Review: We actively follow the company, although our estimates, rating and target price are under review.

Restricted: The rating and target price have been suspended temporarily to comply with applicable regulations and/or Yuanta policies.

Note: Yuanta research coverage with a Target Price is based on an investment period of 12 months. Greater China Discovery Series coverage does not have a formal 12 month Target Price and the recommendation is based on an investment period specified by the analyst in the report.

Global Disclaimer

© 2018 Yuanta. All rights reserved. The information in this report has been compiled from sources we believe to be reliable, but we do not hold ourselves responsible for its completeness or accuracy. It is not an offer to sell or solicitation of an offer to buy any securities. All opinions and estimates included in this report constitute our judgment as of this date and are subject to change without notice.

This report provides general information only. Neither the information nor any opinion expressed herein constitutes an offer or invitation to make an offer to buy or sell securities or other investments. This material is prepared for general circulation to clients and is not intended to provide tailored investment advice and does not take into account the individual financial situation and objectives of any specific person who may receive this report. Investors should seek financial advice regarding the appropriateness of investing in any securities, investments or investment strategies discussed or recommended in this report. The information contained in this report has been compiled from sources believed to be reliable but no representation or warranty, express or implied, is made as to its accuracy, completeness or correctness. This report is not (and should not be construed as) a solicitation to act as securities broker or dealer in any jurisdiction by any person or company that is not legally permitted to carry on such business in that jurisdiction.

Yuanta research is distributed in the United States only to Major U.S. Institutional Investors (as defined in Rule 15a-6 under the Securities Exchange Act of 1934, as amended and SEC staff interpretations thereof). All transactions by a US person in the securities mentioned in this report must be effected through a registered broker-dealer under Section 15 of the Securities Exchange Act of 1934, as amended. Yuanta research is distributed in Taiwan by Yuanta Securities Investment Consulting. Yuanta research is distributed in Hong Kong by Yuanta Securities (Hong Kong) Co. Limited, which is licensed in Hong Kong by the Securities and Futures Commission for regulated activities, including Type 4 regulated activity (advising on securities). In Hong Kong, this research report may not be redistributed, retransmitted or disclosed, in whole or in part or any form or manner, without the express written