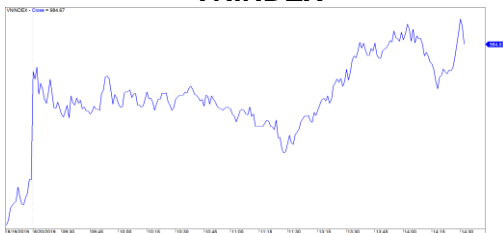


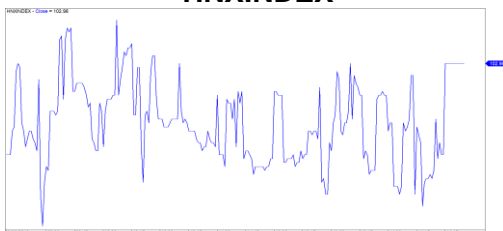
Diễn biến thị trường trong phiên			
Rating	VNI	HNI	UPCOM
<b>Điểm</b>	984.67	102.98	57.72
% ngày	0.37%	0.38%	0.21%
% tuần	0.59%	-0.23%	-0.57%
% tháng	-0.13%	-4.19%	0.10%
% năm	1.25%	-5.04%	11.91%
<b>GTGD (Tỷ VND)</b>			
Trong ngày	4,098	324	630
TB 1 tuần	4,079	367	472
TB 1 tháng	4,374	401	473
<b>Khối ngoại (Tỷ VND)</b>			
Mua	447.57	2.80	28.81
Bán	524.16	16.77	34.59
Giá trị ròng	-76.58	-13.97	-5.78
<b>Độ rộng TT</b>			
Mã Tăng	154	70	187
Mã Giảm	143	62	99
Không Đổi	91	235	611
<b>Chỉ số chính</b>			
P/E	16.52	9.25	19.35
Vốn hóa TT (ngàn tỷ)	3,319	189	1,029
LS Cổ tức	1.77%	4.55%	5.51%

Nguồn: Bloomberg – YSVN

### VNINDEX



### HNIINDEX



## DIỄN BIẾN THỊ TRƯỜNG

Nổi tiếp nhịp hồi phục cuối phiên liền trước, VN-Index tiếp tục đà tăng nhưng mức tăng không đáng kể. Chỉ số đóng cửa tăng 0.37% dừng tại 984.67 điểm trong khi chỉ số HNX-Index cũng tăng 0.38% dừng tại 102.98 điểm, chỉ số Upcom-Index tăng 0.21% neo tại 57.72 điểm. Giá trị giao dịch cải thiện nhẹ với 3,462 tỷ đồng khớp lệnh trên cả ba sàn.

Đà tăng thị trường có sự luân phiên dẫn dắt của các nhóm cổ phiếu. Phiên hôm nay là sự đóng góp của một số mã vốn hóa lớn như VHM(+3%), FPT(+3.1%), NVL(+1.4%), MWG(+1.8%). GMD lấy lại đà tăng với mức tăng 1.8% và giá đang áp sát đỉnh cũ quanh 30k. Nhóm cổ phiếu Bất động sản tiếp tục dẫn sóng có thể kể tên DIG tăng hết biên độ với mức thanh khoản hơn 2,5 triệu cổ phiếu. HDC(+1.7%), NDN(+2.5%), HDG(+1.4%) và nhóm BDS Khu Công Nghiệp như SZC(+5.5%), SZL(+4.9%), PHR(+3.2%), D2D(+5%). Thị trường có sự phân hóa khi nhóm Small-Cap có xung lực tăng mạnh khi VNSML-Index tăng 0.81%, VN MID-Index tăng 0.53%. Trong khi đó, VN30-Index tăng yếu hơn với mức tăng 0.3%.

Khối ngoại bán ròng hơn 96 tỷ đồng trong phiên trong đó VJC, HPG dẫn đầu danh sách bán ròng lần lượt 97 tỷ và 41 tỷ. Ở chiều mua, VNM ghi nhận phiên thứ 2 được khối ngoại rót ròng dẫn đầu danh sách mua ròng với 79 tỷ đồng.

## QUAN ĐIỂM THỊ TRƯỜNG NGẮN HẠN

Chúng tôi cho rằng chỉ số VN-Index có thể sẽ tiếp tục tích lũy quanh vùng giá 980 – 983 điểm. Điểm tích cực chúng tôi nhận thấy là dòng tiền ngắn hạn đã có sự cải thiện, nhưng vẫn còn yếu và mức độ phân hóa vẫn diễn ra, đặc biệt chúng tôi dự báo nhóm cổ phiếu VN30, Midcaps và Smallcaps sẽ tiếp tục thu hút dòng tiền trong những phiên tới. Đồng thời, tỷ trọng cổ phiếu tiếp tục gia tăng cho thấy cơ hội giải ngân mới tăng dần.

Hệ thống chỉ báo xu hướng của chúng tôi nâng mức xu hướng ngắn của chỉ số VN-Index từ GIẢM lên TĂNG và duy trì mức GIẢM xu hướng ngắn hạn của chỉ số HNX-Index với mức kháng cự ở mức 104.35 điểm. Do đó, chúng tôi khuyến nghị các nhà đầu tư ngắn hạn có thể xem xét gia tăng tỷ trọng cổ phiếu.

**Tỷ trọng khuyến nghị ngắn hạn:** 51% cổ phiếu/49% tiền.

(Bảng đánh giá xu hướng của các cổ phiếu theo dõi được cập nhật ở trang sau).



We Create **Fortune**

## BIỂU ĐỒ PHÂN TÍCH KỸ THUẬT



Diễn biến thị trường của chỉ số VN-Index



Diễn biến thị trường của chỉ số HNX-Index

Chỉ số	Xu hướng ngắn hạn	Xu hướng trung hạn	Mức kháng cự 1	Mức kháng cự 2	Mức hỗ trợ 1	Mức hỗ trợ 2
Chỉ số VN-Index	<b>TĂNG</b>	<b>TĂNG</b>	1,000	1,025	965	953
Chỉ số HNX-Index	<b>GIẢM</b>	<b>GIẢM</b>	108	110	105	101
Chỉ số VN30	<b>TĂNG</b>	<b>TĂNG</b>	895	935	877	863
Chỉ số VNMidcaps	<b>TĂNG</b>	<b>TĂNG</b>	992	1,030	969	963
Chỉ số VNSmallcaps	<b>TĂNG</b>	<b>TĂNG</b>	835	845	822	804



We Create Fortune

**BẢNG THEO DÕI XU HƯỚNG CÁC CỔ PHIẾU**

CP	Giá	Xu hướng ngắn hạn	Xu hướng trung hạn	Giá mua ngắn hạn	Mức cắt lỗ ngắn hạn	%LN ngắn hạn tạm tính	Tín hiệu ngắn hạn	Giá mua trung hạn	Mức cắt lỗ trung hạn	%LN trung hạn tạm tính	Tín hiệu trung hạn
AAA	16.85	GIẢM	TĂNG		17.59			16.85	16.52	0.00%	
ACB	22.20	GIẢM	GIẢM		22.49				23.85		
ACV	82.50	TĂNG	TĂNG	85.80	81.66	-3.85%		90.00	81.77	-8.33%	
ANV	25.30	GIẢM	GIẢM		25.74				28.71		
ASM	6.24	GIẢM	GIẢM		6.41				6.96		
BFC	15.70	TĂNG	GIẢM	15.90	15.02	-1.26%			17.86		
BID	36.80	TĂNG	TĂNG	32.65	34.90	12.71%		33.40	31.96	10.18%	
BMP	51.90	TĂNG	TĂNG	52.30	49.11	-0.76%		48.30	44.48	7.45%	
BSR	9.50	GIẢM	GIẢM		10.26				12.06		
BVH	77.00	GIẢM	TĂNG		80.37			85.40	76.69	-9.84%	
BWE	27.35	TĂNG	TĂNG	27.20	25.72	0.55%		20.00	25.45	36.75%	
CEO	10.30	GIẢM	GIẢM		10.71				11.33		
CII	20.85	GIẢM	GIẢM		21.91				23.34		
CMG	41.30	TĂNG	TĂNG	40.15	37.69	2.86%		23.20	34.35	78.02%	
CMX	28.15	GIẢM	TĂNG		30.24			5.91	24.85	376.31%	
CSM	15.10	TĂNG	TĂNG	15.40	14.50	-1.95%		14.39	14.22	4.93%	
CTD	101.70	GIẢM	TĂNG		106.72			112.70	99.66	-9.76%	
CTG	20.60	GIẢM	GIẢM		20.90				22.52		
CTI	24.20	TĂNG	GIẢM	23.70	22.57	2.11%			24.64		
CTR	65.00	TĂNG	N/A	28.80	56.35	125.69%		-	N/A		
CVT	21.00	TĂNG	TĂNG	19.80	20.08	6.06%		20.35	18.32	3.19%	
DCM	8.07	GIẢM	GIẢM		8.20				8.53		
DGC	28.40	GIẢM	TĂNG		29.99			31.90	27.79	-10.97%	
DGW	24.50	TĂNG	TĂNG	23.50	22.56	4.26%		23.50	21.23	4.26%	
DHA	34.45	GIẢM	TĂNG		36.76			29.10	32.95	18.38%	
DHC	31.80	GIẢM	GIẢM		33.21			29.34	33.00	12.48%	<b>BÁN</b>
DHG	95.50	GIẢM	GIẢM		98.15				106.60		
DIG	13.45	TĂNG	GIẢM	13.45	12.68	0.00%	<b>MUA</b>		13.66		
DPG	52.50	TĂNG	TĂNG	39.40	46.01	33.25%		40.02	42.50	31.19%	
DPM	13.75	TĂNG	GIẢM	14.40	13.53	-4.51%			15.58		
DPR	41.50	GIẢM	TĂNG		43.97			42.50	41.14	-2.35%	
DQC	18.05	GIẢM	GIẢM		18.87				20.27		
DRC	22.00	TĂNG	TĂNG	20.45	20.52	7.58%		21.60	20.88	1.85%	<b>MUA</b>
DXG	14.20	TĂNG	GIẢM	16.15	12.99	-12.07%			14.74		
EIB	17.40	GIẢM	TĂNG		18.23			14.70	16.88	18.37%	



We Create Fortune

FCN	13.10	GIẢM	GIẢM		13.57			14.53			
FMC	30.70	GIẢM	TĂNG		31.29			30.62			
FPT	54.00	TĂNG	TĂNG	45.20	51.08	19.47%		46.00	45.45	17.39%	
GAS	103.00	GIẢM	GIẢM		104.67			113.06			
GEX	20.10	TĂNG	TĂNG	22.20	19.77	-9.46%		20.20	18.52	-0.50%	MUA
GIL	23.40	GIẢM	GIẢM		24.39			27.12			
GMD	29.00	TĂNG	TĂNG	26.55	26.97	9.23%		28.50	27.99	1.75%	MUA
GTN	19.50	TĂNG	TĂNG	18.80	18.66	3.72%		15.00	16.46	30.00%	
GVR	16.50	TĂNG	N/A	13.50	15.22	22.22%		N/A			
HAG	4.88	GIẢM	GIẢM		5.10			5.59			
HAX	20.60	TĂNG	TĂNG	20.00	19.55	3.00%		15.75	17.24	30.79%	
HBC	13.70	TĂNG	GIẢM	14.25	13.21	-3.86%		15.82			
HCM	21.05	TĂNG	GIẢM	20.90	20.01	0.72%		23.29			
HDB	26.30	TĂNG	GIẢM	26.30	25.32	0.00%		27.77			
HDC	20.90	TĂNG	TĂNG	15.25	18.43	37.05%		15.25	15.46	37.05%	
HDG	36.85	GIẢM	TĂNG		37.59			35.30	32.61	4.39%	
HNG	18.10	TĂNG	TĂNG	18.35	17.49	-1.36%		17.10	16.59	5.85%	
HPG	22.90	TĂNG	GIẢM	23.30	22.34	-1.72%		23.96			
HSG	6.59	GIẢM	GIẢM		6.90			8.02			
HT1	15.50	GIẢM	GIẢM		15.54			16.96			
HUT	2.40	TĂNG	GIẢM	2.40	2.17	0.00%		2.83			
HVN	39.00	GIẢM	TĂNG		40.09			39.00	38.75	0.00%	
KBC	15.70	TĂNG	TĂNG	16.00	15.21	-1.88%		15.35	14.17	2.28%	
KDH	23.90	TĂNG	GIẢM	22.90	23.13	4.37%		24.00	23.94	-0.25%	MUA
KSB	24.70	TĂNG	TĂNG	22.95	23.15	7.63%		23.90	20.66	3.35%	MUA
LCG	9.40	GIẢM	GIẢM		9.86			11.26			
LDG	8.27	TĂNG	GIẢM	8.18	7.78	1.10%		9.15			
LHG	18.60	GIẢM	TĂNG		19.09			19.30	17.32	-3.63%	
LPB	7.80	GIẢM	GIẢM		7.94			8.51			
LSS	5.25	TĂNG	GIẢM	5.39	5.01	-2.60%		5.84			
MBB	22.15	TĂNG	TĂNG	22.20	21.63	-0.23%		21.85	20.88	1.37%	
MPC	27.70	GIẢM	GIẢM		31.76			40.20			
MSN	76.20	GIẢM	GIẢM		77.30			84.35			
MSR	16.00	GIẢM	GIẢM		17.19			19.68			
MWG	120.00	TĂNG	TĂNG	110.00	113.82	9.09%		88.70	102.22	35.29%	
NDN	18.80	TĂNG	TĂNG	14.10	17.56	33.33%		13.70	15.83	37.23%	
NKG	6.30	GIẢM	GIẢM		6.65			6.85			
NLG	31.50	TĂNG	TĂNG	29.90	30.72	5.35%		28.70	28.44	9.76%	
NT2	25.00	GIẢM	GIẢM		25.05			26.43			



We Create Fortune

NTL	26.45	TĂNG	TĂNG	22.95	25.46	15.25%		10.45	22.46	153.11%	
NVL	63.00	TĂNG	TĂNG	61.90	59.68	1.78%			62.33		
OIL	12.00	TĂNG	GIẢM	11.70	11.18	2.56%			12.38		
PAC	30.10	GIẢM	GIẢM		31.48				34.14		
PC1	17.85	TĂNG	GIẢM	17.45	16.54	2.29%			18.38		
PDR	26.25	GIẢM	TĂNG		26.78			29.00	25.01	-9.48%	
PHR	74.10	GIẢM	TĂNG		74.65			24.00	65.28	208.75%	
PLX	62.50	GIẢM	TĂNG		63.73			62.40	59.59	0.16%	
PNJ	85.80	TĂNG	TĂNG	77.00	83.10	11.43%		104.00	75.64	-17.50%	
POW	12.95	GIẢM	GIẢM		13.46				15.54		
PVT	18.30	TĂNG	TĂNG	17.45	16.86	4.87%		18.30	15.44	0.00%	
PPC	26.80	TĂNG	GIẢM	26.80	26.26	0.00%	MUA		29.10		
PTB	71.50	TĂNG	TĂNG	69.70	67.65	2.58%		64.00	64.57	11.72%	
PVB	21.30	GIẢM	TĂNG	20.20	21.31	5.48%	BÁN	20.10	18.52	5.97%	
PVD	16.35	TĂNG	GIẢM	16.35	16.24	0.00%	MUA		18.05		
PVI	39.50	TĂNG	GIẢM	38.10	37.63	3.67%			39.70		
PVS	21.00	GIẢM	GIẢM		21.45				24.12		
PXS	6.05	TĂNG	TĂNG	5.70	5.69	6.14%		4.85	5.12	24.74%	
QNS	30.00	GIẢM	TĂNG		30.80			33.80	28.22	-11.24%	
REE	37.00	TĂNG	TĂNG	34.00	35.12	8.82%		33.33	31.19	11.03%	
SAB	276.50	GIẢM	TĂNG		286.92			245.00	259.03	12.86%	
SAM	7.80	GIẢM	TĂNG		8.09			7.40	7.69	5.41%	
SCR	6.68	TĂNG	GIẢM	6.92	6.61	-3.47%			7.23		
SHI	8.69	TĂNG	TĂNG	8.39	8.03	3.58%		6.99	7.49	24.32%	
SJS	17.40	GIẢM	GIẢM		17.86			-	19.89		
SKG	11.45	GIẢM	GIẢM		11.79				12.61		
SSI	22.10	GIẢM	GIẢM		22.37				24.29		
STB	10.30	GIẢM	GIẢM		10.61				11.38		
TCB	21.55	TĂNG	GIẢM	20.85	20.88	3.36%			22.22		
TCM	24.05	GIẢM	GIẢM		25.52				28.96		
TDH	9.78	TĂNG	GIẢM	9.40	9.07	4.04%			10.07		
TLH	4.60	TĂNG	GIẢM	4.75	4.49	-3.16%			5.16		
TNG	18.00	GIẢM	GIẢM		19.29				22.17		
VCB	76.90	GIẢM	TĂNG		79.78			62.00	73.39	24.03%	
VCG	26.30	TĂNG	TĂNG	27.00	25.73	-2.59%		19.20	24.08	36.98%	
VCS	89.80	TĂNG	TĂNG	81.10	82.90	10.73%		68.00	74.11	32.06%	
VGC	18.50	GIẢM	GIẢM		19.38				20.64		
VGT	8.90	GIẢM	GIẢM		9.59				10.55		
VHC	82.70	GIẢM	GIẢM		86.52				95.13		



We Create Fortune

VHM	86.70	GIẢM	TĂNG		87.03			90.20	76.55	-3.88%	
VIB	18.20	TĂNG	TĂNG	17.00	17.30	7.06%		17.70	14.87	2.82%	
VIC	121.00	GIẢM	TĂNG		122.89			112.00	113.20	8.04%	
VIP	5.05	GIẢM	GIẢM		5.17				5.48		
VJC	130.00	TĂNG	TĂNG	134.50	129.90	-3.35%		124.50	124.10	4.42%	
VND	14.65	GIẢM	GIẢM		14.96				16.01		
VNG	19.10	TĂNG	GIẢM	19.10	18.80	0.00%	MUA		20.50		
VNM	124.40	TĂNG	GIẢM	124.10	120.71	0.24%			130.37		
VPB	19.50	TĂNG	GIẢM	19.10	18.73	2.09%			19.82		
VPI	41.30	TĂNG	GIẢM	42.20	40.07	-2.13%			42.86		
VRC	15.70	TĂNG	GIẢM	15.30	14.39	2.61%			16.26		
VRE	35.60	GIẢM	TĂNG		36.46			35.00	33.61	1.71%	
VSC	29.20	TĂNG	GIẢM	28.60	27.92	2.10%			32.28		

### BẢNG THEO DÕI XU HƯỚNG NHÓM CỔ PHIẾU LARGECAPS

CP	Giá	Xu hướng ngắn hạn	Xu hướng trung hạn	Giá mua ngắn hạn	Mức cắt lỗ ngắn hạn	%LN ngắn hạn tạm tính	Tín hiệu ngắn hạn	Giá mua trung hạn	Mức cắt lỗ trung hạn	%LN trung hạn tạm tính	Tín hiệu trung hạn
ACB	22.20	GIẢM	GIẢM		22.49				23.85		
BID	36.80	TĂNG	TĂNG	32.65	34.90	12.71%		33.40	31.96	10.18%	
BSR	9.50	GIẢM	GIẢM		10.26				12.06		
BVH	77.00	GIẢM	TĂNG		80.37			85.40	76.69	-9.84%	
CTG	20.60	GIẢM	GIẢM		20.90				22.52		
EIB	17.40	GIẢM	TĂNG		18.23			14.70	16.88	18.37%	
FPT	54.00	TĂNG	TĂNG	45.20	51.08	19.47%		41.00	45.45	31.72%	
GAS	103.00	GIẢM	GIẢM		104.67				113.06		
HDB	26.30	TĂNG	GIẢM	26.30	25.32	0.00%			27.77		
HNG	18.10	TĂNG	TĂNG	18.35	17.49	-1.36%		17.10	16.59	5.85%	
HPG	22.90	TĂNG	GIẢM	23.30	22.34	-1.72%			23.96		
HVN	39.00	GIẢM	TĂNG		40.09			39.00	38.75	0.00%	
KDH	23.90	TĂNG	GIẢM	22.90	23.13	4.37%		24.00	23.94	-0.25%	MUA
MBB	22.15	TĂNG	TĂNG	22.20	21.63	-0.23%		21.27	20.88	4.13%	
MSN	76.20	GIẢM	GIẢM		77.30				84.35		
MWG	120.00	TĂNG	TĂNG	110.00	113.82	9.09%		88.70	102.22	35.29%	
NVL	63.00	TĂNG	TĂNG	61.90	59.68	1.78%			62.33		
OIL	12.00	TĂNG	GIẢM	11.70	11.18	2.56%			12.38		
PLX	62.50	GIẢM	TĂNG		63.73			59.97	59.59	4.22%	
PNJ	85.80	TĂNG	TĂNG	77.00	83.10	11.43%		77.88	75.64	10.17%	

We Create Fortune

POW	12.95	GIẢM	GIẢM		13.46			15.54		
PVS	21.00	GIẢM	GIẢM		21.45			24.12		
QNS	30.00	GIẢM	TĂNG		30.80		33.80	28.22	-11.24%	
REE	37.00	TĂNG	TĂNG	34.00	35.12	8.82%	33.33	31.19	11.03%	
ROS	25.60	TĂNG	GIẢM	28.50	25.52	-10.18%		30.96		
SSI	22.10	GIẢM	GIẢM		22.37			24.29		
STB	10.30	GIẢM	GIẢM		10.61			11.38		
TCB	21.55	TĂNG	GIẢM	20.85	20.88	3.36%		22.22		
TPB	22.35	GIẢM	GIẢM		22.88			N/A		
VCB	76.90	GIẢM	TĂNG		79.78		62.00	73.39	24.03%	
VCG	26.30	TĂNG	TĂNG	27.00	25.73	-2.59%	18.44	24.08	42.62%	
VEA	48.70	GIẢM	GIẢM		55.28			N/A		
VGI	37.10	TĂNG	GIẢM	29.50	32.89	25.76%		N/A		
VHM	86.70	GIẢM	TĂNG		87.03		90.20	76.55	-3.88%	
VIB	18.20	TĂNG	TĂNG	17.00	17.30	7.06%	17.70	14.87	2.82%	
VIC	121.00	GIẢM	TĂNG		122.89		112.00	113.20	8.04%	
VJC	130.00	TĂNG	TĂNG	134.50	129.90	-3.35%	124.50	124.10	4.42%	
VNM	124.40	TĂNG	GIẢM	124.10	120.71	0.24%		130.37		
VPB	19.50	TĂNG	GIẢM	19.10	18.73	2.09%		19.82		
VRE	35.60	GIẢM	TĂNG		36.46		34.00	33.61	4.72%	

### BẢNG THEO DÕI XU HƯỚNG NHÓM CỔ PHIẾU MIDCAPS

CP	Giá	Xu hướng ngắn hạn	Xu hướng trung hạn	Giá mua ngắn hạn	Mức cắt lỗ ngắn hạn	%LN ngắn hạn tạm tính	Tín hiệu ngắn hạn	Giá mua trung hạn	Mức cắt lỗ trung hạn	%LN trung hạn tạm tính	Tín hiệu trung hạn
AAA	16.85	GIẢM	TĂNG		17.59			16.85	16.52	0.00%	
ANV	25.30	GIẢM	GIẢM		25.74				28.71		
ASM	6.24	GIẢM	GIẢM		6.41				6.96		
BMP	51.90	TĂNG	TĂNG	52.30	49.11	-0.76%		48.30	44.48	7.45%	
BWE	27.35	TĂNG	TĂNG	27.20	25.72	0.55%		19.44	25.45	40.69%	
C4G	8.20	GIẢM	GIẢM		8.47			-	9.78		
CEO	10.30	GIẢM	GIẢM		10.71				11.33		
CII	20.85	GIẢM	GIẢM		21.91				23.34		
CRE	24.90	GIẢM	GIẢM		25.34			-	26.06		
CTI	24.20	TĂNG	GIẢM	23.70	22.57	2.11%			24.64		
CTR	65.00	TĂNG	#N/A	28.80	56.35	125.69%		-	#N/A		
DCM	8.07	GIẢM	GIẢM		8.20				8.53		
DHC	31.80	GIẢM	GIẢM		33.21			35.20	33.00	-6.24%	BÁN

We Create Fortune

DIG	13.45	TĂNG	GIẢM	13.45	12.68	0.00%	MUA		13.66		
DPM	13.75	TĂNG	GIẢM	14.40	13.53	-4.51%			15.58		
DRC	22.00	TĂNG	TĂNG	20.45	20.52	7.58%		21.60	20.88	1.85%	MUA
DXG	14.20	TĂNG	GIẢM	16.15	12.99	-12.07%			14.74		
E1VFN30	14.85	TĂNG	GIẢM	14.62	14.53	1.57%			15.16		
FCN	13.10	GIẢM	GIẢM		13.57				14.53		
FLC	3.90	GIẢM	GIẢM		4.10				4.48		
FTM	17.80	GIẢM	GIẢM		20.33			16.25	22.18	36.51%	BÁN
GEG	28.20	TĂNG	TĂNG	22.80	26.63	23.68%		12.90	23.91	118.60%	
GEX	20.10	TĂNG	TĂNG	22.20	19.77	-9.46%		20.20	18.52	-0.50%	MUA
GMD	29.00	TĂNG	TĂNG	26.55	26.97	9.23%		28.50	27.99	1.75%	MUA
GTN	19.50	TĂNG	TĂNG	18.80	18.66	3.72%		15.00	16.46	30.00%	
GVR	16.50	TĂNG	#N/A	13.50	15.22	22.22%		-	#N/A		
HAG	4.88	GIẢM	GIẢM		5.10				5.59		
HBC	13.70	TĂNG	GIẢM	14.25	13.21	-3.86%			15.82		
HCM	21.05	TĂNG	GIẢM	20.90	20.01	0.72%			23.29		
HDG	36.85	GIẢM	TĂNG		37.59			35.30	32.61	4.39%	
HPX	26.40	TĂNG	#N/A	26.60	26.06	-0.75%		-	#N/A		
HSG	6.59	GIẢM	GIẢM		6.90				8.02		
HT1	15.50	GIẢM	GIẢM		15.54				16.96		
IBC	21.00	GIẢM	TĂNG		21.40			24.90	20.15	-15.66%	
IDI	6.30	GIẢM	GIẢM		6.49				7.29		
IJC	15.70	TĂNG	TĂNG	11.35	13.69	38.33%		13.10	11.85	19.85%	
ITA	3.34	GIẢM	TĂNG		3.53			3.20	2.94	4.38%	
KBC	15.70	TĂNG	TĂNG	16.00	15.21	-1.88%		15.35	14.17	2.28%	
KSB	24.70	TĂNG	TĂNG	22.95	23.15	7.63%		23.90	20.66	3.35%	MUA
LDG	8.27	TĂNG	GIẢM	8.18	7.78	1.10%			9.15		
LPB	7.80	GIẢM	GIẢM		7.94				8.51		
MBS	15.50	GIẢM	TĂNG		16.31			16.00	14.25	-3.13%	
MPC	27.70	GIẢM	GIẢM		31.76				40.20		
NBB	20.10	GIẢM	TĂNG		21.79			21.50	19.30	-6.51%	
NKG	6.30	GIẢM	GIẢM		6.65				6.85		
NLG	31.50	TĂNG	TĂNG	29.90	30.72	5.35%		28.70	28.44	9.76%	
NT2	25.00	GIẢM	GIẢM		25.05				26.43		
NTC	194.30	TĂNG	TĂNG	194.30	192.79	0.00%	MUA	120.00	162.94	61.92%	
NTL	26.45	TĂNG	TĂNG	22.95	25.46	15.25%		9.33	22.46	183.45%	
NVB	7.30	GIẢM	GIẢM		7.69				8.65		
OGC	4.13	TĂNG	GIẢM	4.09	3.93	0.98%			4.54		

We Create Fortune

PC1	17.85	TĂNG	GIẢM	17.45	16.54	2.29%			18.38		
PDR	26.25	GIẢM	TĂNG		26.78			23.60	25.01	11.25%	
PHR	74.10	GIẢM	TĂNG		74.65			22.86	65.28	224.09%	
PPC	26.80	TĂNG	GIẢM	26.80	26.26	0.00%	MUA		29.10		
PTB	71.50	TĂNG	TĂNG	69.70	67.65	2.58%		60.78	64.57	17.64%	
PVD	16.35	TĂNG	GIẢM	16.35	16.24	0.00%	MUA		18.05		
PVI	39.50	TĂNG	GIẢM	38.10	37.63	3.67%			39.70		
PVT	18.30	TĂNG	TĂNG	17.45	16.86	4.87%		18.30	15.44	0.00%	
QCG	4.74	TĂNG	GIẢM	4.62	4.62	2.60%			5.28		
SAM	7.80	GIẢM	TĂNG		8.09			7.40	7.69	5.41%	
SBT	16.20	GIẢM	GIẢM		16.41				17.67		
SCR	6.68	TĂNG	GIẢM	6.92	6.61	-3.47%			7.23		
SHB	6.20	GIẢM	GIẢM		6.65				7.10		
SHS	8.50	GIẢM	GIẢM		8.81				9.66		
SJS	17.40	GIẢM	GIẢM		17.86				19.89		
STK	20.45	GIẢM	GIẢM		22.24			17.00	21.12	24.24%	BÁN
SZC	25.10	GIẢM	#N/A		25.12			-	#N/A		
TCH	22.85	TĂNG	TĂNG	22.05	21.69	3.63%		22.50	19.92	1.56%	MUA
TCM	24.05	GIẢM	GIẢM		25.52				28.96		
TNG	18.00	GIẢM	GIẢM		19.29				22.17		
TTB	24.50	TĂNG	TĂNG	22.60	24.09	8.41%		24.50	22.43	0.00%	
VCI	35.40	TĂNG	GIẢM	32.30	34.37	9.60%		36.00	35.72	-0.79%	MUA
VGT	8.90	GIẢM	GIẢM		9.59				10.55		
VHC	82.70	GIẢM	GIẢM		86.52				95.13		
VND	14.65	GIẢM	GIẢM		14.96				16.01		
VNG	19.10	TĂNG	GIẢM	19.10	18.80	0.00%	MUA		20.50		
VPI	41.30	TĂNG	GIẢM	42.20	40.07	-2.13%			42.86		

### BẢNG THEO DÕI XU HƯỚNG NHÓM CỔ PHIẾU SMALLCAPS

CP	Giá	Xu hướng ngắn hạn	Xu hướng trung hạn	Giá mua ngắn hạn	Mức cắt lỗ ngắn hạn	%LN ngắn hạn tạm tính	Tín hiệu ngắn hạn	Giá mua trung hạn	Mức cắt lỗ trung hạn	%LN trung hạn tạm tính	Tín hiệu trung hạn
AAV	10.80	TĂNG	#N/A	9.40	10.35	14.89%		16.85	#N/A	#N/A	
AGR	4.88	TĂNG	TĂNG	4.40	4.23	10.91%		3.99	3.71	22.31%	
AMD	1.59	GIẢM	GIẢM		1.69				1.95		
APG	9.05	GIẢM	TĂNG		9.49			9.90	7.90	-8.59%	
ART	2.10	GIẢM	GIẢM		2.45				2.78		
BCC	7.70	GIẢM	TĂNG		8.08			7.70	7.70	0.00%	BÁN

We Create Fortune

BCG	6.93	TĂNG	TĂNG	5.82	6.15	19.07%		6.39	5.45	8.45%	
C69	21.20	TĂNG	TĂNG	8.80	19.42	140.91%		5.30	16.56	300.00%	
CCL	8.11	TĂNG	TĂNG	6.38	7.34	27.12%		3.46	6.13	134.39%	
CRC	18.20	TĂNG	TĂNG	18.70	16.92	-2.67%		18.90	17.35	-3.70%	MUA
CVT	21.00	TĂNG	TĂNG	19.80	20.08	6.06%		20.35	18.32	3.19%	
DAG	7.00	TĂNG	TĂNG	6.55	6.78	6.87%		7.09	5.94	-1.27%	
DAH	14.85	TĂNG	TĂNG	13.90	13.38	6.83%		4.66	11.21	218.39%	
DGW	24.50	TĂNG	TĂNG	23.50	22.56	4.26%		23.50	21.23	4.26%	
DLG	1.55	GIẢM	GIẢM		1.56				1.65		
DRH	6.80	GIẢM	GIẢM		7.24				7.76		
DTD	16.60	TĂNG	TĂNG	15.90	15.29	4.40%		12.90	12.68	28.68%	
EVG	2.66	GIẢM	GIẢM		2.85				3.02		
FIT	3.35	GIẢM	TĂNG		3.50			3.64	3.03	-7.97%	
GKM	15.10	TĂNG	GIẢM	15.00	14.53	0.67%			15.54		
HAH	15.10	TĂNG	TĂNG	12.80	14.19	17.97%		13.00	12.78	16.15%	
HAI	1.67	GIẢM	GIẢM		1.78				1.93		
HAP	3.38	GIẢM	TĂNG		3.49			3.67	3.25	-7.90%	
HAR	3.73	TĂNG	GIẢM	3.56	3.44	4.78%			3.88		
HCD	3.67	GIẢM	GIẢM		3.88				4.34		
HDA	12.40	TĂNG	TĂNG	10.50	12.22	18.10%		11.30	11.17	9.73%	
HDC	20.90	TĂNG	TĂNG	15.25	18.43	37.05%		15.25	15.46	37.05%	
HHP	12.00	GIẢM	GIẢM		12.26				13.79		
HHS	3.04	GIẢM	GIẢM		3.17				3.42		
HII	11.00	GIẢM	GIẢM		11.57				12.54		
HQC	1.36	GIẢM	GIẢM		1.39				1.49		
HSL	8.85	TĂNG	GIẢM	8.10	8.48	9.26%			9.33		
HUT	2.40	TĂNG	GIẢM	2.40	2.17	0.00%			2.83		
HVG	2.52	GIẢM	GIẢM		2.78				3.94		
HVH	28.00	TĂNG	#N/A	27.05	27.02	3.51%			#N/A		
JVC	2.58	GIẢM	GIẢM		2.71				3.01		
KLF	1.20	GIẢM	GIẢM		1.39				1.61		
KMR	2.73	GIẢM	TĂNG		2.91			3.68	2.65	-25.82%	
LCG	9.40	GIẢM	GIẢM		9.86				11.26		
LGL	10.10	GIẢM	TĂNG		10.16			7.11	8.90	41.99%	
LHG	18.60	GIẢM	TĂNG		19.09			19.30	17.32	-3.63%	
LMH	16.75	TĂNG	#N/A	17.85	16.70	-6.16%		-	#N/A		
MST	2.80	TĂNG	GIẢM	2.80	2.56	0.00%			3.16		
NDN	18.80	TĂNG	TĂNG	14.10	17.56	33.33%		13.10	15.83	43.46%	
PHC	12.35	GIẢM	GIẢM		12.82				13.71		



We Create Fortune

PVB	21.30	GIẢM	TĂNG	20.20	21.31	5.48%	BÁN	20.10	18.52	5.97%
PVC	7.30	GIẢM	TĂNG		7.71			7.10	6.67	2.82%
PXL	5.30	GIẢM	GIẢM		5.66				6.72	
PXS	6.05	TĂNG	TĂNG	5.70	5.69	6.14%		4.85	5.12	24.74%
QBS	2.90	TĂNG	GIẢM	3.08	2.90	-5.84%			3.36	
SFG	8.80	GIẢM	GIẢM		9.66				11.77	
SHI	8.69	TĂNG	TĂNG	8.39	8.03	3.58%		6.23	7.49	39.43%
SJF	2.91	GIẢM	GIẢM		3.16				3.88	
SKG	11.45	GIẢM	GIẢM		11.79				12.61	
TDH	9.78	TĂNG	GIẢM	9.40	9.07	4.04%			10.07	
TIG	3.10	GIẢM	TĂNG		3.31			3.20	3.03	-3.13%
TLD	5.39	TĂNG	GIẢM	5.35	4.92	0.75%			6.02	
TLH	4.60	TĂNG	GIẢM	4.70	4.49	-2.13%			5.16	
TNI	10.30	GIẢM	GIẢM		10.66				11.98	
TTF	3.14	TĂNG	GIẢM	3.15	2.97	-0.32%			3.62	
TTH	3.90	TĂNG	GIẢM	3.90	3.83	0.00%	MUA		4.24	
TVB	24.60	TĂNG	TĂNG	17.40	22.95	41.38%		20.10	18.01	22.39%
TVC	16.40	GIẢM	TĂNG		17.73			14.30	13.11	14.69%
VC3	22.90	GIẢM	TĂNG		23.09			22.00	21.35	4.09%
VCR	22.70	TĂNG	GIẢM	20.50	20.28	10.73%			25.98	
VNE	3.39	TĂNG	GIẢM	3.35	2.99	1.19%			3.70	
VPG	22.10	TĂNG	TĂNG	21.40	21.19	3.27%		20.46	19.34	8.04%
VRC	15.70	TĂNG	GIẢM	15.40	14.39	1.95%			16.26	
YBM	10.00	GIẢM	GIẢM		10.91				12.01	



We Create Fortune

Sàn GDCK TPHCM (HSX)

	Điểm	Chg%
VNI	984.67	0.37%
VN30	894.45	0.30%
VN Mid	968.99	0.53%
VN Small	828.62	0.81%

Sàn GDCK Hà Nội (HSX)

	Điểm	Chg%
HNI	102.98	0.38%
HN30	191.48	0.30%
VNX AllSh	868.6	0.40%

Sàn GDCK UPCoM (UPCoM)

	Điểm	Chg%
UPCoM	57.72	0.21%

GDKN	GTGD (tỷ VND)	
Mua	447.57	
Bán	524.16	
GT rỗng	-76.58	

GDKN	GTGD (tỷ VND)	
Mua	2.80	
Bán	16.77	
GT rỗng	-13.97	

GDKN	GTGD (tỷ VND)	
Mua	28.81	
Bán	34.59	
GT rỗng	-5.78	

Mã tăng lớn nhất*	Giá trị thay đổi (VND)	Chg%
DPG	3400	6.92%
TIP	2200	6.79%
DIG	850	6.75%
BCG	430	6.62%
TDC	630	6.55%

Mã tăng lớn nhất*	Giá trị thay đổi (VND)	Chg%
L14	5700	7.67%
VCR	1300	6.07%
NDN	500	2.73%
TVC	400	2.50%
PVS	400	1.94%

Mã tăng lớn nhất*	Giá trị thay đổi (VND)	Chg%
SNZ	3700	11.82%
EVF	600	6.90%
SGP	600	5.50%
GVR	800	5.10%
BCM	1600	5.02%

Mã giảm lớn nhất*	Giá trị thay đổi (VND)	Chg%
TDM	-800	-2.52%
NBB	-450	-2.19%
VCI	-700	-1.94%
LHG	-300	-1.59%
DVP	-700	-1.57%

Mã giảm lớn nhất*	Giá trị thay đổi (VND)	Chg%
INN	-800	-2.30%
SHB	-100	-1.59%
VCG	-400	-1.50%
CEO	-100	-0.96%
DGC	-200	-0.70%

Mã giảm lớn nhất*	Giá trị thay đổi (VND)	Chg%
SAS	-2500	-5.45%
VEA	-1400	-2.79%
KDF	-800	-2.60%
MPC	-600	-2.12%
BSR	-200	-2.06%

\*GTVH > 500 tỷ đồng, GTDG > 1.5 tỷ đồng

GTVH cao nhất	Tỷ đồng	
VIC	407,870	
VCB	284,842	
VHM	282,029	
VNM	217,498	
GAS	194,840	

GTVH cao nhất	Tỷ đồng	
ACB	35,669	
VCS	14,206	
VCG	11,794	
PVS	9,846	
PVI	9,036	

GTVH cao nhất	Tỷ đồng	
ACV	180,202	
VGI	112,314	
VEA	66,598	
GVR	62,712	
MCH	52,391	

KLGD nhiều nhất	Giá trị	TB 30 ngày
ROS	21,104,410	17,687,830
GEX	15,676,184	3,437,820
TCB	5,962,680	2,635,110
HPG	5,240,700	7,131,855
EIB	5,112,660	1,862,325

KLGD nhiều nhất	Giá trị	TB 30 ngày
OCH	6,695,652	291,782
SHB	6,238,858	4,402,996
PVS	2,470,446	2,729,281
ACB	1,318,890	1,545,582
NDN	1,095,950	718,163

KLGD nhiều nhất	Giá trị	TB 30 ngày
SIP	2,667,494	503,630
GVR	2,123,290	1,986,108
BAB	2,077,761	481,225
BSR	1,707,975	1,576,879
EVF	1,380,495	213,508

Nguồn: Bloomberg & YSVN

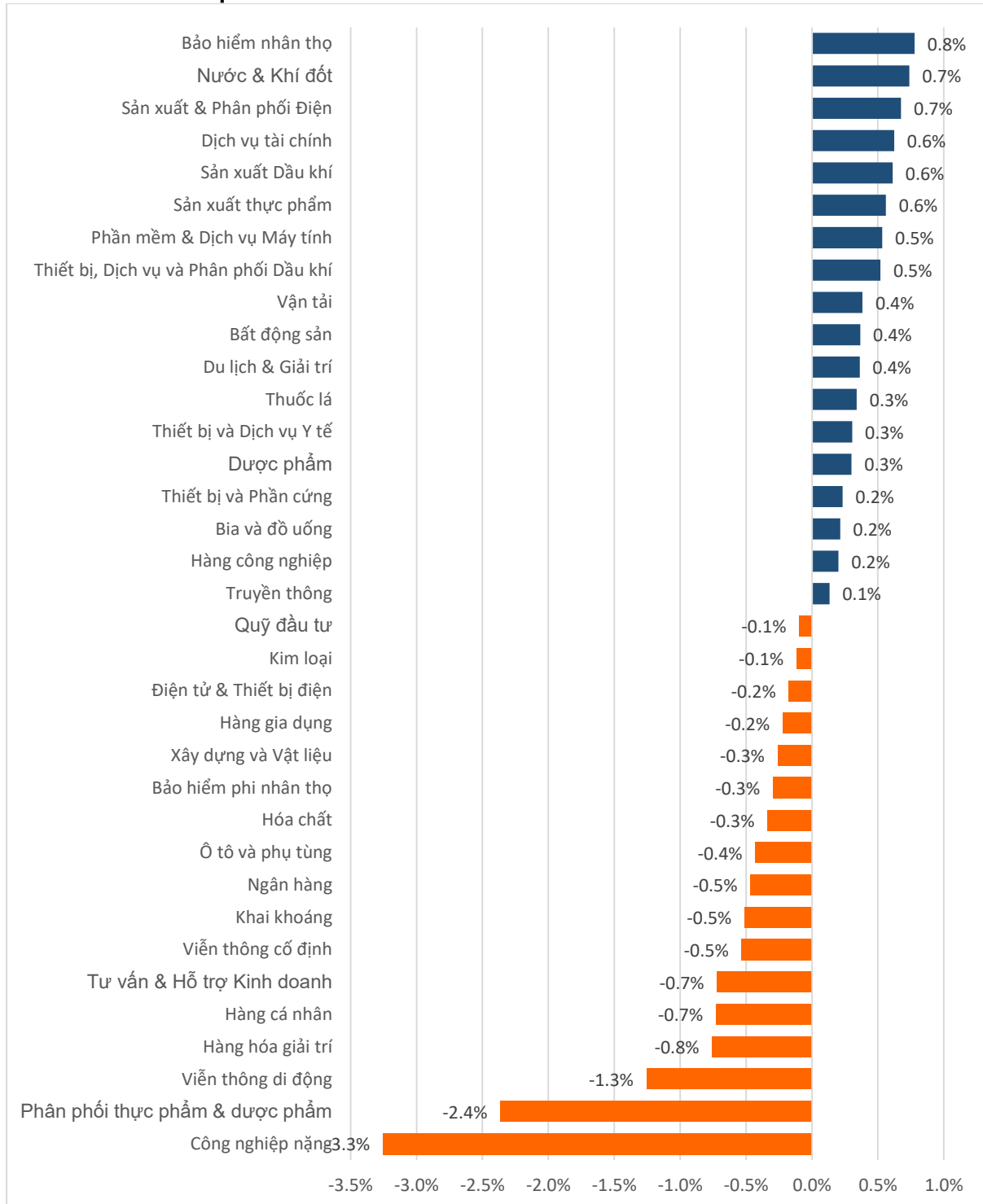
Nguồn: Bloomberg & YSVN

Nguồn: Bloomberg & YSVN



We Create **Fortune**

## DIỄN BIẾN GIAO DỊCH CÁC NHÓM NGÀNH



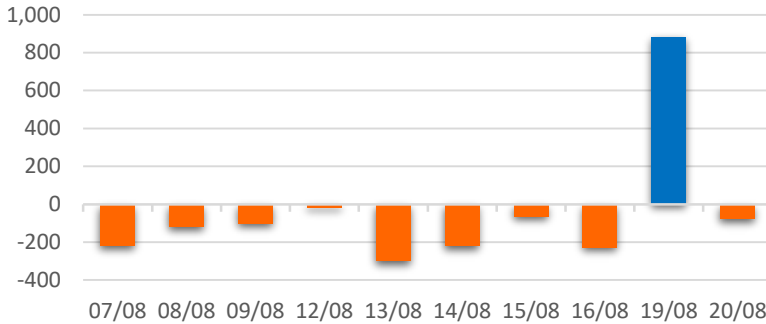
Nguồn: FiinPro – YSVN



We Create **Fortune**

## THỐNG KÊ GIAO DỊCH KHỐI NGOẠI

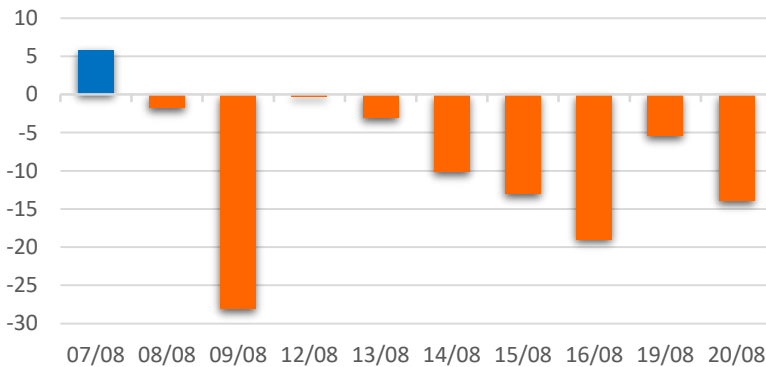
Diễn biến Mua/Bán ròng Khối ngoại HSX



Mã CK	Giá trị mua ròng (tr. VND)	Mã CK	Giá trị Bán ròng (tr. VND)
VNM	78,853	VJC	97,204
PLX	17,687	HPG	41,330
VHM	15,254	VCB	16,643
VRC	12,052	VRE	16,003
KBC	8,676	MSN	5,604

TOP 5 Cổ phiếu khối ngoại Mua/Bán trên sàn HSX

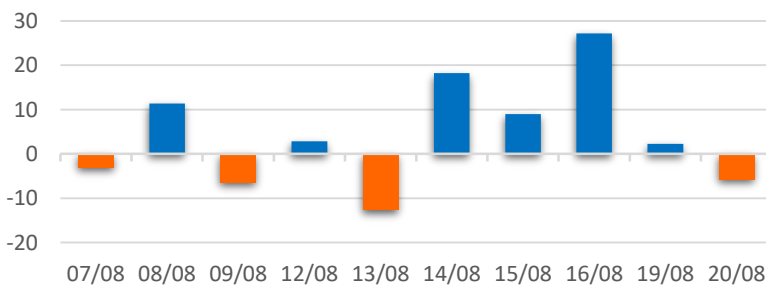
Diễn biến Mua/Bán ròng Khối ngoại HNX



Mã CK	Giá trị mua ròng (tr. VND)	Mã CK	Giá trị Bán ròng (tr. VND)
HHP	581	PVS	6,387
NDN	353	ACB	5,642
NRC	231	VCS	2,439
NBC	108	IDJ	370
SRA	52	NDX	176

TOP 5 Cổ phiếu khối ngoại Mua/Bán trên sàn HNX

Diễn biến Mua/Bán ròng Khối ngoại  
UPCOM



Mã CK	Giá trị mua ròng (tr. VND)	Mã CK	Giá trị Bán ròng (tr. VND)
QNS	6,008	VEA	16,845
OIL	2,784	LTG	1,132
LPB	1,902	SAS	720
GVR	1,018	BSR	572
MCH	504	VTP	188

TOP 5 Cổ phiếu khối ngoại Mua/Bán trên sàn UPCoM

Nguồn: FiinPro – YSVN



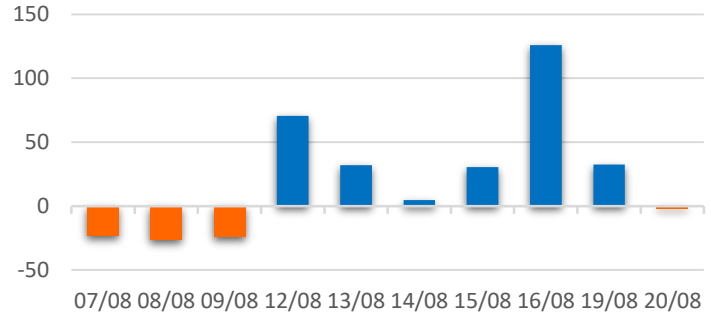
We Create **Fortune**

## THỐNG KÊ GIAO DỊCH TỰ DOANH

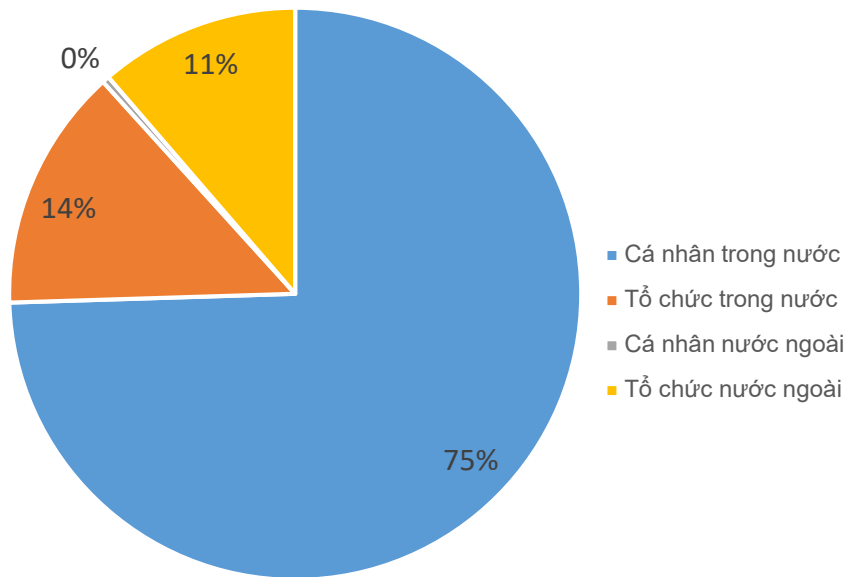
Mã CK	Giá trị mua ròng (tr. VND)	Mã CK	Giá trị Bán ròng (tr. VND)
<b>MWG</b>	16,417	<b>MWG</b>	8,513
<b>FPT</b>	7,115	<b>E1VFN30</b>	7,657
<b>VIC</b>	5,732	<b>HDG</b>	4,374
<b>MSN</b>	4,532	<b>PNJ</b>	3,216
<b>TCB</b>	4,508	<b>VHM</b>	3,185

Top 5 các mã đạt GDTD lớn nhất

Giá trị giao dịch tự doanh mua/bán ròng (tỷ đồng)



## CƠ CẤU THỊ TRƯỜNG CHỨNG KHOÁN VIỆT NAM

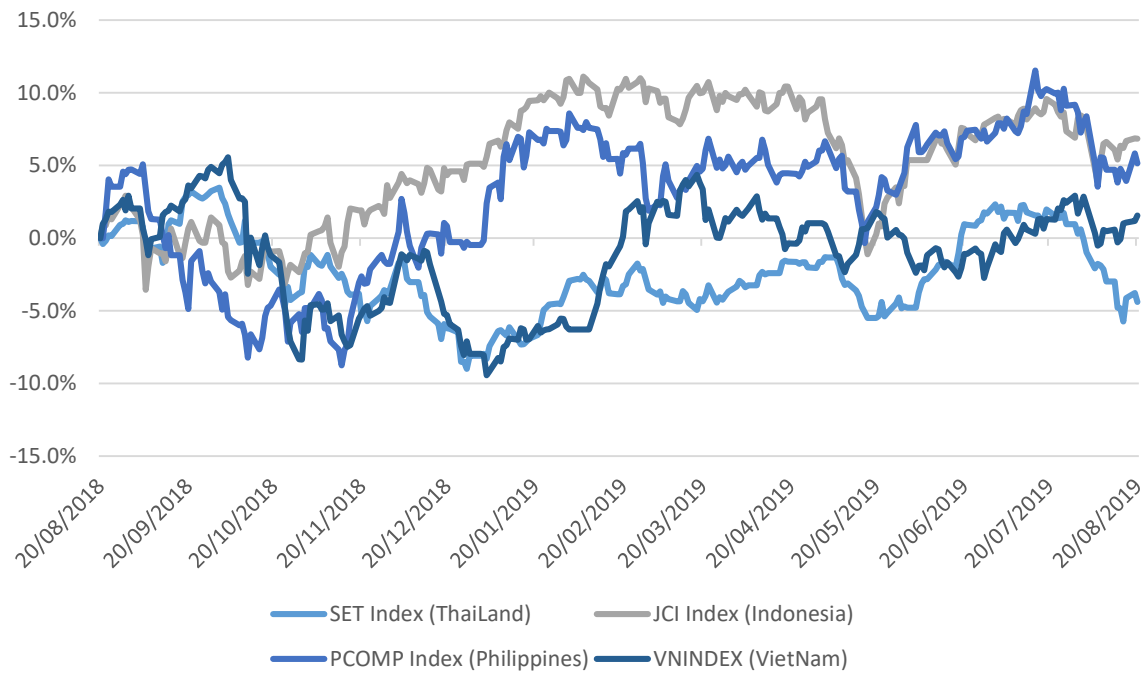


Nguồn: FiinPro – YSVN



We Create Fortune

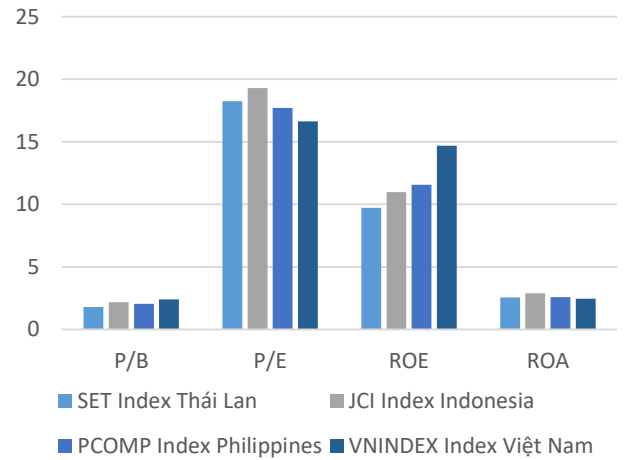
### Diễn biến các thị trường trong khu vực



#### Dữ liệu thị trường các quốc gia trong khu vực

		Thái Lan	Indonesia	Philippines	Việt Nam
P/B		1.8x	2.2x	2.0x	2.4x
P/E		18.2x	19.3x	17.7x	16.6x
ROE	%	9.72	10.96	11.55	14.68
ROA	%	2.56	2.89	2.59	2.47
Vốn hóa	Tỷ USD	1.8x	2.2x	2.0x	2.4x
GTGD	Triệu USD	18.2x	19.3x	17.7x	16.6x
LS cổ tức	%	9.72	10.96	11.55	14.68

Nguồn: Bloomberg & YSVN





We Create **Fortune**

## CÔNG TY CỔ PHẦN CHỨNG KHOÁN YUANTA VIỆT NAM

### Phòng phân tích khối khách hàng cá nhân

**Nguyễn Thế Minh**

**Giám đốc Nghiên cứu Phân tích**

+84 28 3622 6868 ext 3826

minh.nguyen@yuanta.com.vn

**Quách Đức Khánh**

**Chuyên viên phân tích cao cấp**

+84 28 3622 6868 ext 3833

khanh.quach@yuanta.com.vn

**Nguyễn Trịnh Ngọc Hồng**

**Chuyên viên phân tích**

+84 28 3622 6868 ext 3832

hong.nguyen@yuanta.com.vn

**Phạm Tấn Phát**

**Chuyên viên phân tích cao cấp**

+84 28 3622 6868 ext 3880

phat.pham@yuanta.com.vn

**Đặng Phi Phôn**

**Chuyên viên phân tích**

+84 28 3622 6868 ext 3893

phon.dang@yuanta.com.vn

### Phòng Môi giới khách hàng cá nhân

**Nguyễn Thanh Tùng**

**Giám đốc Môi giới Hội Sở**

+84 28 3622 6868 ext 3609

tung.nguyen@yuanta.com.vn

**Chung Kim Hoa**

**Giám đốc Khối khách hàng người Hoa**

+84 28 3622 6868 ext 3828

hoa.chung@yuanta.com.vn

**Phù Vĩnh Quế**

**Giám đốc chi nhánh Chợ Lớn**

+84 28 3622 6868

que.phu@yuanta.com.vn

**Nguyễn Việt Quang**

**Giám đốc chi nhánh Hà Nội**

+84 28 3622 6868 ext 3404

quang.nguyen@yuanta.com.vn

**Võ Thị Thu Thủy**

**Giám đốc chi nhánh Bình Dương**

+84 28 3622 6868 ext 3505

thuy.vo@yuanta.com.vn

**Bùi Quốc Phong**

**Giám đốc chi nhánh Đồng Nai**

+84 28 3622 6868

phong.bui@yuanta.com.vn

**Nguyễn Đức Hoàn**

**Giám đốc trung tâm kinh doanh  
Nam Hà Nội**

+84 28 3622 6868 ext 3409

hoan.nguyen@yuanta.com.vn

**Võ Đình Tuấn**

**Giám đốc Chi Nhánh Đà Nẵng**

+84 28 3622 6868 ext 3301

tuan.vo@yuanta.com.vn



We Create **Fortune**

## Appendix A: Important Disclosures

### Analyst Certification

Each research analyst primarily responsible for the content of this research report, in whole or in part, certifies that with respect to each security or issuer that the analyst covered in this report: (1) all of the views expressed accurately reflect his or her personal views about those securities or issuers; and (2) no part of his or her compensation was, is, or will be, directly or indirectly, related to the specific recommendations or views expressed by that research analyst in the research report.

### Ratings Definitions

**BUY:** We have a positive outlook on the stock based on our expected absolute or relative return over the investment period. Our thesis is based on our analysis of the company's outlook, financial performance, catalysts, valuation and risk profile. We recommend investors add to their position.

**HOLD-Outperform:** In our view, the stock's fundamentals are relatively more attractive than peers at the current price. Our thesis is based on our analysis of the company's outlook, financial performance, catalysts, valuation and risk profile.

**HOLD-Underperform:** In our view, the stock's fundamentals are relatively less attractive than peers at the current price. Our thesis is based on our analysis of the company's outlook, financial performance, catalysts, valuation and risk profile.

**SELL:** We have a negative outlook on the stock based on our expected absolute or relative return over the investment period. Our thesis is based on our analysis of the company's outlook, financial performance, catalysts, valuation and risk profile. We recommend investors reduce their position.

**Under Review:** We actively follow the company, although our estimates, rating and target price are under review.

**Restricted:** The rating and target price have been suspended temporarily to comply with applicable regulations and/or Yuanta policies.

Note: Yuanta research coverage with a Target Price is based on an investment period of 12 months. Greater China Discovery Series coverage does not have a formal 12 month Target Price and the recommendation is based on an investment period specified by the analyst in the report.

### Global Disclaimer

© 2018 Yuanta. All rights reserved. The information in this report has been compiled from sources we believe to be reliable, but we do not hold ourselves responsible for its completeness or accuracy. It is not an offer to sell or solicitation of an offer to buy any securities. All opinions and estimates included in this report constitute our judgment as of this date and are subject to change without notice.

This report provides general information only. Neither the information nor any opinion expressed herein constitutes an offer or invitation to make an offer to buy or sell securities or other investments. This material is prepared for general circulation to clients and is not intended to provide tailored investment advice and does not take into account the individual financial situation and objectives of any specific person who may receive this report. Investors should seek financial advice regarding the appropriateness of investing in any securities, investments or investment strategies discussed or recommended in this report. The information contained in this report has been compiled from sources believed to be reliable but no representation or warranty, express or implied, is made as to its accuracy, completeness or correctness. This report is not (and should not be construed as) a solicitation to act as securities broker or dealer in any jurisdiction by any person or company that is not legally permitted to carry on such business in that jurisdiction.

Yuanta research is distributed in the United States only to Major U.S. Institutional Investors (as defined in Rule 15a-6 under the Securities Exchange Act of 1934, as amended and SEC staff interpretations thereof). All transactions by a US person in the securities mentioned in this report must be effected through a registered broker-dealer under Section 15 of the Securities Exchange Act of 1934, as amended. Yuanta research is distributed in Taiwan by Yuanta Securities Investment Consulting. Yuanta research is distributed in Hong Kong by Yuanta Securities (Hong Kong) Co. Limited, which is licensed in Hong Kong by the Securities and Futures Commission for regulated activities, including Type 4 regulated activity (advising on securities). In Hong Kong, this research report may not be redistributed, retransmitted or disclosed, in whole or in part or any form or manner, without the express written