

當日市場：外資連續第 2 盤小幅賣超

2019/8/21

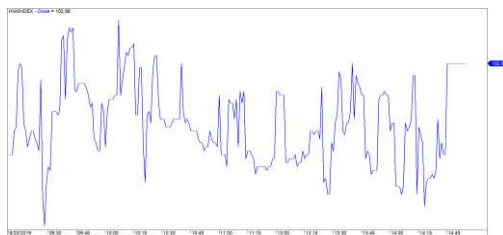
市場走勢 2019/8/20			
市場指數	VNI	HNI	UPCOM
收盤	984.67	102.98	57.72
%日	0.37%	0.38%	0.21%
%週	0.59%	-0.23%	-0.57%
%月	-0.13%	-4.19%	0.10%
%年	1.25%	-5.04%	11.91%
成交值(十億盾)			
當日	4,098	324	630
日均量/週	4,079	367	472
日均量/月	4,374	401	473
外資進出			
買進	447.57	2.80	28.81
賣出	524.16	16.77	34.59
買賣超	-76.58	-13.97	-5.78
市場漲跌家數			
上漲	154	70	187
下跌	143	62	99
持平	91	235	611
市場指標			
P/E	16.52	9.25	19.35
總市值 (兆盾)	3,319	189	1,029
股息殖利率	1.77%	4.55%	5.51%

資料源: Bloomberg – YSVN

VNINDEX



HNIINDEX



市場走勢

延續前一交易盤終的回調，VN-Index 持續漲勢，但漲幅不明顯。指數收盤上漲 0.37%，收於 984.67 點，HNX 指數也上漲 0.38%，收於 102.98 點，Upcom 指數上漲 0.21%，收於 57.72 點。成交額略有增加，三大市場撮合值達 3.462 億越盾。

各股票板塊輪流反彈推動市場上揚。當天上漲的大型股有 VHM (+3%), FPT (+3.1%), NVL (+1.4%), MWG (+1.8%)。GMD 再次上漲 1.8%，股價接近舊峰值 3 萬越盾左右。房地產股繼續上漲，顯著的是 DIG 全幅度上漲，流動性超過 250 萬股，HDC (+1.7%), NDN (+2.5%), HDG (+1.4%)，工業地產股如：SZC (+5.5%), SZL (+4.9%), PHR (+3.2%), D2D (+5%)。隨著 VNSML 指數上漲 0.81%，VNMID 上漲 0.53%，小型股有強勁上漲的衝力時，市場出現分化。與此同時，VN30 指數漲幅較弱，上漲 0.3%。

外資賣超逾 960 億越盾，其中，VIC，HPG 遭大量拋售，分別是 970 億越盾和 410 億越盾。而買超方面，VNM 連續第 2 盤獲買入 790 億越盾。

短線市場觀點

我們認為 VN-Index 可能會繼續在 980 - 983 點的價格範圍內累積。積極點是，我們看到短期現金流已有增加但仍微弱，並且仍存在分歧，尤其我們預計在未來數盤，VN30 和中、小型股將繼續吸引現金流。同時，股票比重繼續增高，表明新支出的機會逐漸增加。

我們的趨勢指標顯示 VN-Index 的短期趨勢從下跌轉為上漲，而 HNX-Index 仍維持短期趨勢下跌，阻力區位於 104.35 點。因此，我們建議短線投資者可考慮增加股票庫存。

建議短線投資比重：51% 股票 / 49% 現金

(股票趨勢追蹤圖在下一頁內更新)



We Create Fortune

技術分析圖



指數技術分析圖 VN-Index



指數技術分析圖 HNX-Index

指數	短期趨勢	中期趨勢	阻力區 1	阻力區 2	支撐區 1	支撐區 2
VN-Index	上漲	上漲	1,000	1,025	965	953
HNX-Index	下跌	下跌	108	110	105	101
VN30	上漲	上漲	895	935	877	863
VNMidcaps	上漲	上漲	992	1,030	969	963
VNSmallcaps	上漲	上漲	835	845	822	804

We Create Fortune

股票趨勢追蹤表

股票	價格	短期趨勢	中期趨勢	短期買進價格	短期止損	暫計短期利潤%	短期訊號	中期買進價格	中期止損	暫計中期獲利%	中期訊號
AAA	16.85	下跌	上漲		17.59			16.85	16.52	0.00%	
ACB	22.20	下跌	下跌		22.49				23.85		
ACV	82.50	上漲	上漲	85.80	81.66	-3.85%		90.00	81.77	-8.33%	
ANV	25.30	下跌	下跌		25.74				28.71		
ASM	6.24	下跌	下跌		6.41				6.96		
BFC	15.70	上漲	下跌	15.90	15.02	-1.26%			17.86		
BID	36.80	上漲	上漲	32.65	34.90	12.71%		33.40	31.96	10.18%	
BMP	51.90	上漲	上漲	52.30	49.11	-0.76%		48.30	44.48	7.45%	
BSR	9.50	下跌	下跌		10.26				12.06		
BVH	77.00	下跌	上漲		80.37			85.40	76.69	-9.84%	
BWE	27.35	上漲	上漲	27.20	25.72	0.55%		20.00	25.45	36.75%	
CEO	10.30	下跌	下跌		10.71				11.33		
CII	20.85	下跌	下跌		21.91				23.34		
CMG	41.30	上漲	上漲	40.15	37.69	2.86%		23.20	34.35	78.02%	
CMX	28.15	下跌	上漲		30.24			5.91	24.85	376.31%	
CSM	15.10	上漲	上漲	15.40	14.50	-1.95%		14.39	14.22	4.93%	
CTD	101.70	下跌	上漲		106.72			112.70	99.66	-9.76%	
CTG	20.60	下跌	下跌		20.90				22.52		
CTI	24.20	上漲	下跌	23.70	22.57	2.11%			24.64		
CTR	65.00	上漲	N/A	28.80	56.35	125.69%		-	N/A		
CVT	21.00	上漲	上漲	19.80	20.08	6.06%		20.35	18.32	3.19%	
DCM	8.07	下跌	下跌		8.20				8.53		
DGC	28.40	下跌	上漲		29.99			31.90	27.79	-10.97%	
DGW	24.50	上漲	上漲	23.50	22.56	4.26%		23.50	21.23	4.26%	
DHA	34.45	下跌	上漲		36.76			29.10	32.95	18.38%	
DHC	31.80	下跌	下跌		33.21			29.34	33.00	12.48%	賣出
DHG	95.50	下跌	下跌		98.15				106.60		
DIG	13.45	上漲	下跌	13.45	12.68	0.00%	買進		13.66		
DPG	52.50	上漲	上漲	39.40	46.01	33.25%		40.02	42.50	31.19%	
DPM	13.75	上漲	下跌	14.40	13.53	-4.51%			15.58		
DPR	41.50	下跌	上漲		43.97			42.50	41.14	-2.35%	
DQC	18.05	下跌	下跌		18.87				20.27		
DRC	22.00	上漲	上漲	20.45	20.52	7.58%		21.60	20.88	1.85%	買進
DXG	14.20	上漲	下跌	16.15	12.99	-12.07%			14.74		
EIB	17.40	下跌	上漲		18.23			14.70	16.88	18.37%	

We Create Fortune

FCN	13.10	下跌	下跌		13.57			14.53			
FMC	30.70	下跌	上漲		31.29			30.62			
FPT	54.00	上漲	上漲	45.20	51.08	19.47%		46.00	45.45	17.39%	
GAS	103.00	下跌	下跌		104.67			113.06			
GEX	20.10	上漲	上漲	22.20	19.77	-9.46%		20.20	18.52	-0.50%	買進
GIL	23.40	下跌	下跌		24.39			27.12			
GMD	29.00	上漲	上漲	26.55	26.97	9.23%		28.50	27.99	1.75%	買進
GTN	19.50	上漲	上漲	18.80	18.66	3.72%		15.00	16.46	30.00%	
GVR	16.50	上漲	N/A	13.50	15.22	22.22%		N/A			
HAG	4.88	下跌	下跌		5.10			5.59			
HAX	20.60	上漲	上漲	20.00	19.55	3.00%		15.75	17.24	30.79%	
HBC	13.70	上漲	下跌	14.25	13.21	-3.86%		15.82			
HCM	21.05	上漲	下跌	20.90	20.01	0.72%		23.29			
HDB	26.30	上漲	下跌	26.30	25.32	0.00%		27.77			
HDC	20.90	上漲	上漲	15.25	18.43	37.05%		15.25	15.46	37.05%	
HDG	36.85	下跌	上漲		37.59			35.30	32.61	4.39%	
HNG	18.10	上漲	上漲	18.35	17.49	-1.36%		17.10	16.59	5.85%	
HPG	22.90	上漲	下跌	23.30	22.34	-1.72%		23.96			
HSG	6.59	下跌	下跌		6.90			8.02			
HT1	15.50	下跌	下跌		15.54			16.96			
HUT	2.40	上漲	下跌	2.40	2.17	0.00%		2.83			
HVN	39.00	下跌	上漲		40.09			39.00	38.75	0.00%	
KBC	15.70	上漲	上漲	16.00	15.21	-1.88%		15.35	14.17	2.28%	
KDH	23.90	上漲	下跌	22.90	23.13	4.37%		24.00	23.94	-0.25%	買進
KSB	24.70	上漲	上漲	22.95	23.15	7.63%		23.90	20.66	3.35%	買進
LCG	9.40	下跌	下跌		9.86			11.26			
LDG	8.27	上漲	下跌	8.18	7.78	1.10%		9.15			
LHG	18.60	下跌	上漲		19.09			19.30	17.32	-3.63%	
LPB	7.80	下跌	下跌		7.94			8.51			
LSS	5.25	上漲	下跌	5.39	5.01	-2.60%		5.84			
MBB	22.15	上漲	上漲	22.20	21.63	-0.23%		21.85	20.88	1.37%	
MPC	27.70	下跌	下跌		31.76			40.20			
MSN	76.20	下跌	下跌		77.30			84.35			
MSR	16.00	下跌	下跌		17.19			19.68			
MWG	120.00	上漲	上漲	110.00	113.82	9.09%		88.70	102.22	35.29%	
NDN	18.80	上漲	上漲	14.10	17.56	33.33%		13.70	15.83	37.23%	
NKG	6.30	下跌	下跌		6.65			6.85			
NLG	31.50	上漲	上漲	29.90	30.72	5.35%		28.70	28.44	9.76%	
NT2	25.00	下跌	下跌		25.05			26.43			

We Create Fortune

NTL	26.45	上漲	上漲	22.95	25.46	15.25%		10.45	22.46	153.11%	
NVL	63.00	上漲	上漲	61.90	59.68	1.78%			62.33		
OIL	12.00	上漲	下跌	11.70	11.18	2.56%			12.38		
PAC	30.10	下跌	下跌		31.48				34.14		
PC1	17.85	上漲	下跌	17.45	16.54	2.29%			18.38		
PDR	26.25	下跌	上漲		26.78			29.00	25.01	-9.48%	
PHR	74.10	下跌	上漲		74.65			24.00	65.28	208.75%	
PLX	62.50	下跌	上漲		63.73			62.40	59.59	0.16%	
PNJ	85.80	上漲	上漲	77.00	83.10	11.43%		104.00	75.64	-17.50%	
POW	12.95	下跌	下跌		13.46				15.54		
PVT	18.30	上漲	上漲	17.45	16.86	4.87%		18.30	15.44	0.00%	
PPC	26.80	上漲	下跌	26.80	26.26	0.00%	買進		29.10		
PTB	71.50	上漲	上漲	69.70	67.65	2.58%		64.00	64.57	11.72%	
PVB	21.30	下跌	上漲	20.20	21.31	5.48%	賣出	20.10	18.52	5.97%	
PVD	16.35	上漲	下跌	16.35	16.24	0.00%	買進		18.05		
PVI	39.50	上漲	下跌	38.10	37.63	3.67%			39.70		
PVS	21.00	下跌	下跌		21.45				24.12		
PXS	6.05	上漲	上漲	5.70	5.69	6.14%		4.85	5.12	24.74%	
QNS	30.00	下跌	上漲		30.80			33.80	28.22	-11.24%	
REE	37.00	上漲	上漲	34.00	35.12	8.82%		33.33	31.19	11.03%	
SAB	276.50	下跌	上漲		286.92			245.00	259.03	12.86%	
SAM	7.80	下跌	上漲		8.09			7.40	7.69	5.41%	
SCR	6.68	上漲	下跌	6.92	6.61	-3.47%			7.23		
SHI	8.69	上漲	上漲	8.39	8.03	3.58%		6.99	7.49	24.32%	
SJS	17.40	下跌	下跌		17.86			-	19.89		
SKG	11.45	下跌	下跌		11.79				12.61		
SSI	22.10	下跌	下跌		22.37				24.29		
STB	10.30	下跌	下跌		10.61				11.38		
TCB	21.55	上漲	下跌	20.85	20.88	3.36%			22.22		
TCM	24.05	下跌	下跌		25.52				28.96		
TDH	9.78	上漲	下跌	9.40	9.07	4.04%			10.07		
TLH	4.60	上漲	下跌	4.75	4.49	-3.16%			5.16		
TNG	18.00	下跌	下跌		19.29				22.17		
VCB	76.90	下跌	上漲		79.78			62.00	73.39	24.03%	
VCG	26.30	上漲	上漲	27.00	25.73	-2.59%		19.20	24.08	36.98%	
VCS	89.80	上漲	上漲	81.10	82.90	10.73%		68.00	74.11	32.06%	
VGC	18.50	下跌	下跌		19.38				20.64		
VGT	8.90	下跌	下跌		9.59				10.55		
VHC	82.70	下跌	下跌		86.52				95.13		

We Create Fortune

VHM	86.70	下跌	上漲		87.03			90.20	76.55	-3.88%	
VIB	18.20	上漲	上漲	17.00	17.30	7.06%		17.70	14.87	2.82%	
VIC	121.00	下跌	上漲		122.89			112.00	113.20	8.04%	
VIP	5.05	下跌	下跌		5.17				5.48		
VJC	130.00	上漲	上漲	134.50	129.90	-3.35%		124.50	124.10	4.42%	
VND	14.65	下跌	下跌		14.96				16.01		
VNG	19.10	上漲	下跌	19.10	18.80	0.00%	買進		20.50		
VNM	124.40	上漲	下跌	124.10	120.71	0.24%			130.37		
VPB	19.50	上漲	下跌	19.10	18.73	2.09%			19.82		
VPI	41.30	上漲	下跌	42.20	40.07	-2.13%			42.86		
VRC	15.70	上漲	下跌	15.30	14.39	2.61%			16.26		
VRE	35.60	下跌	上漲		36.46			35.00	33.61	1.71%	
VSC	29.20	上漲	下跌	28.60	27.92	2.10%			32.28		

LARGECAPS 大型股票趨勢追蹤表

股票	價格	短期趨勢	中期趨勢	短期買進價格	短期止損	暫計短期利潤%	短期訊號	中期買進價格	中期止損	暫計中期獲利	中期訊號
ACB	22.20	下跌	下跌		22.49				23.85		
BID	36.80	上漲	上漲	32.65	34.90	12.71%		33.40	31.96	10.18%	
BSR	9.50	下跌	下跌		10.26				12.06		
BVH	77.00	下跌	上漲		80.37			85.40	76.69	-9.84%	
CTG	20.60	下跌	下跌		20.90				22.52		
EIB	17.40	下跌	上漲		18.23			14.70	16.88	18.37%	
FPT	54.00	上漲	上漲	45.20	51.08	19.47%		41.00	45.45	31.72%	
GAS	103.00	下跌	下跌		104.67				113.06		
HDB	26.30	上漲	下跌	26.30	25.32	0.00%			27.77		
HNG	18.10	上漲	上漲	18.35	17.49	-1.36%		17.10	16.59	5.85%	
HPG	22.90	上漲	下跌	23.30	22.34	-1.72%			23.96		
HVN	39.00	下跌	上漲		40.09			39.00	38.75	0.00%	
KDH	23.90	上漲	下跌	22.90	23.13	4.37%		24.00	23.94	-0.25%	買進
MBB	22.15	上漲	上漲	22.20	21.63	-0.23%		21.27	20.88	4.13%	
MSN	76.20	下跌	下跌		77.30				84.35		
MWG	120.00	上漲	上漲	110.00	113.82	9.09%		88.70	102.22	35.29%	
NVL	63.00	上漲	上漲	61.90	59.68	1.78%			62.33		
OIL	12.00	上漲	下跌	11.70	11.18	2.56%			12.38		
PLX	62.50	下跌	上漲		63.73			59.97	59.59	4.22%	
PNJ	85.80	上漲	上漲	77.00	83.10	11.43%		77.88	75.64	10.17%	

We Create Fortune

POW	12.95	下跌	下跌		13.46				15.54		
PVS	21.00	下跌	下跌		21.45				24.12		
QNS	30.00	下跌	上漲		30.80			33.80	28.22	-11.24%	
REE	37.00	上漲	上漲	34.00	35.12	8.82%		33.33	31.19	11.03%	
ROS	25.60	上漲	下跌	28.50	25.52	-10.18%			30.96		
SSI	22.10	下跌	下跌		22.37				24.29		
STB	10.30	下跌	下跌		10.61				11.38		
TCB	21.55	上漲	下跌	20.85	20.88	3.36%			22.22		
TPB	22.35	下跌	下跌		22.88				N/A		
VCB	76.90	下跌	上漲		79.78			62.00	73.39	24.03%	
VCG	26.30	上漲	上漲	27.00	25.73	-2.59%		18.44	24.08	42.62%	
VEA	48.70	下跌	下跌		55.28				N/A		
VGI	37.10	上漲	下跌	29.50	32.89	25.76%			N/A		
VHM	86.70	下跌	上漲		87.03			90.20	76.55	-3.88%	
VIB	18.20	上漲	上漲	17.00	17.30	7.06%		17.70	14.87	2.82%	
VIC	121.00	下跌	上漲		122.89			112.00	113.20	8.04%	
VJC	130.00	上漲	上漲	134.50	129.90	-3.35%		124.50	124.10	4.42%	
VNM	124.40	上漲	下跌	124.10	120.71	0.24%			130.37		
VPB	19.50	上漲	下跌	19.10	18.73	2.09%			19.82		
VRE	35.60	下跌	上漲		36.46			34.00	33.61	4.72%	

MIDCAPS 中型股票趨勢追蹤表

股票	價格	短期趨勢	中期趨勢	短期買進價格	短期止損	暫計短期利潤%	短期訊號	中期買進價格	中期止損	暫計中期獲利%	中期訊號
AAA	16.85	下跌	上漲		17.59			16.85	16.52	0.00%	
ANV	25.30	下跌	下跌		25.74				28.71		
ASM	6.24	下跌	下跌		6.41				6.96		
BMP	51.90	上漲	上漲	52.30	49.11	-0.76%		48.30	44.48	7.45%	
BWE	27.35	上漲	上漲	27.20	25.72	0.55%		19.44	25.45	40.69%	
C4G	8.20	下跌	下跌		8.47			-	9.78		
CEO	10.30	下跌	下跌		10.71				11.33		
CII	20.85	下跌	下跌		21.91				23.34		
CRE	24.90	下跌	下跌		25.34			-	26.06		
CTI	24.20	上漲	下跌	23.70	22.57	2.11%			24.64		
CTR	65.00	上漲	#N/A	28.80	56.35	125.69%		-	#N/A		
DCM	8.07	下跌	下跌		8.20				8.53		
DHC	31.80	下跌	下跌		33.21			35.20	33.00	-6.24%	賣出

We Create Fortune

DIG	13.45	上漲	下跌	13.45	12.68	0.00%	買進		13.66		
DPM	13.75	上漲	下跌	14.40	13.53	-4.51%			15.58		
DRC	22.00	上漲	上漲	20.45	20.52	7.58%		21.60	20.88	1.85%	買進
DXG	14.20	上漲	下跌	16.15	12.99	-12.07%			14.74		
E1VFN30	14.85	上漲	下跌	14.62	14.53	1.57%			15.16		
FCN	13.10	下跌	下跌		13.57				14.53		
FLC	3.90	下跌	下跌		4.10				4.48		
FTM	17.80	下跌	下跌		20.33			16.25	22.18	36.51%	賣出
GEG	28.20	上漲	上漲	22.80	26.63	23.68%		12.90	23.91	118.60%	
GEX	20.10	上漲	上漲	22.20	19.77	-9.46%		20.20	18.52	-0.50%	買進
GMD	29.00	上漲	上漲	26.55	26.97	9.23%		28.50	27.99	1.75%	買進
GTN	19.50	上漲	上漲	18.80	18.66	3.72%		15.00	16.46	30.00%	
GVR	16.50	上漲	#N/A	13.50	15.22	22.22%		-	#N/A		
HAG	4.88	下跌	下跌		5.10				5.59		
HBC	13.70	上漲	下跌	14.25	13.21	-3.86%			15.82		
HCM	21.05	上漲	下跌	20.90	20.01	0.72%			23.29		
HDG	36.85	下跌	上漲		37.59			35.30	32.61	4.39%	
HPX	26.40	上漲	#N/A	26.60	26.06	-0.75%		-	#N/A		
HSG	6.59	下跌	下跌		6.90				8.02		
HT1	15.50	下跌	下跌		15.54				16.96		
IBC	21.00	下跌	上漲		21.40			24.90	20.15	-15.66%	
IDI	6.30	下跌	下跌		6.49				7.29		
IJC	15.70	上漲	上漲	11.35	13.69	38.33%		13.10	11.85	19.85%	
ITA	3.34	下跌	上漲		3.53			3.20	2.94	4.38%	
KBC	15.70	上漲	上漲	16.00	15.21	-1.88%		15.35	14.17	2.28%	
KSB	24.70	上漲	上漲	22.95	23.15	7.63%		23.90	20.66	3.35%	買進
LDG	8.27	上漲	下跌	8.18	7.78	1.10%			9.15		
LPB	7.80	下跌	下跌		7.94				8.51		
MBS	15.50	下跌	上漲		16.31			16.00	14.25	-3.13%	
MPC	27.70	下跌	下跌		31.76				40.20		
NBB	20.10	下跌	上漲		21.79			21.50	19.30	-6.51%	
NKG	6.30	下跌	下跌		6.65				6.85		
NLG	31.50	上漲	上漲	29.90	30.72	5.35%		28.70	28.44	9.76%	
NT2	25.00	下跌	下跌		25.05				26.43		
NTC	194.30	上漲	上漲	194.30	192.79	0.00%	買進	120.00	162.94	61.92%	
NTL	26.45	上漲	上漲	22.95	25.46	15.25%		9.33	22.46	183.45%	
NVB	7.30	下跌	下跌		7.69				8.65		
OGC	4.13	上漲	下跌	4.09	3.93	0.98%			4.54		

We Create Fortune

PC1	17.85	上漲	下跌	17.45	16.54	2.29%			18.38		
PDR	26.25	下跌	上漲		26.78			23.60	25.01	11.25%	
PHR	74.10	下跌	上漲		74.65			22.86	65.28	224.09%	
PPC	26.80	上漲	下跌	26.80	26.26	0.00%	買進		29.10		
PTB	71.50	上漲	上漲	69.70	67.65	2.58%		60.78	64.57	17.64%	
PVD	16.35	上漲	下跌	16.35	16.24	0.00%	買進		18.05		
PVI	39.50	上漲	下跌	38.10	37.63	3.67%			39.70		
PVT	18.30	上漲	上漲	17.45	16.86	4.87%		18.30	15.44	0.00%	
QCG	4.74	上漲	下跌	4.62	4.62	2.60%			5.28		
SAM	7.80	下跌	上漲		8.09			7.40	7.69	5.41%	
SBT	16.20	下跌	下跌		16.41				17.67		
SCR	6.68	上漲	下跌	6.92	6.61	-3.47%			7.23		
SHB	6.20	下跌	下跌		6.65				7.10		
SHS	8.50	下跌	下跌		8.81				9.66		
SJS	17.40	下跌	下跌		17.86				19.89		
STK	20.45	下跌	下跌		22.24			17.00	21.12	24.24%	賣出
SZC	25.10	下跌	#N/A		25.12			-	#N/A		
TCH	22.85	上漲	上漲	22.05	21.69	3.63%		22.50	19.92	1.56%	買進
TCM	24.05	下跌	下跌		25.52				28.96		
TNG	18.00	下跌	下跌		19.29				22.17		
TTB	24.50	上漲	上漲	22.60	24.09	8.41%		24.50	22.43	0.00%	
VCI	35.40	上漲	下跌	32.30	34.37	9.60%		36.00	35.72	-0.79%	買進
VGT	8.90	下跌	下跌		9.59				10.55		
VHC	82.70	下跌	下跌		86.52				95.13		
VND	14.65	下跌	下跌		14.96				16.01		
VNG	19.10	上漲	下跌	19.10	18.80	0.00%	買進		20.50		
VPI	41.30	上漲	下跌	42.20	40.07	-2.13%			42.86		

MALLCAPS 小型股票趨勢追蹤表

股票	價格	短期趨勢	中期趨勢	短期買進價格	短期止損	暫計短期利潤%	短期訊號	中期買進價格	中期止損	暫計中期獲利%	中期訊號
AAV	10.80	上漲	#N/A	9.40	10.35	14.89%		16.85	#N/A	#N/A	
AGR	4.88	上漲	上漲	4.40	4.23	10.91%		3.99	3.71	22.31%	
AMD	1.59	下跌	下跌		1.69				1.95		
APG	9.05	下跌	上漲		9.49			9.90	7.90	-8.59%	
ART	2.10	下跌	下跌		2.45				2.78		
BCC	7.70	下跌	上漲		8.08			7.70	7.70	0.00%	賣出

We Create Fortune

BCG	6.93	上漲	上漲	5.82	6.15	19.07%		6.39	5.45	8.45%	
C69	21.20	上漲	上漲	8.80	19.42	140.91%		5.30	16.56	300.00%	
CCL	8.11	上漲	上漲	6.38	7.34	27.12%		3.46	6.13	134.39%	
CRC	18.20	上漲	上漲	18.70	16.92	-2.67%		18.90	17.35	-3.70%	買進
CVT	21.00	上漲	上漲	19.80	20.08	6.06%		20.35	18.32	3.19%	
DAG	7.00	上漲	上漲	6.55	6.78	6.87%		7.09	5.94	-1.27%	
DAH	14.85	上漲	上漲	13.90	13.38	6.83%		4.66	11.21	218.39%	
DGW	24.50	上漲	上漲	23.50	22.56	4.26%		23.50	21.23	4.26%	
DLG	1.55	下跌	下跌		1.56				1.65		
DRH	6.80	下跌	下跌		7.24				7.76		
DTD	16.60	上漲	上漲	15.90	15.29	4.40%		12.90	12.68	28.68%	
EVG	2.66	下跌	下跌		2.85				3.02		
FIT	3.35	下跌	上漲		3.50			3.64	3.03	-7.97%	
GKM	15.10	上漲	下跌	15.00	14.53	0.67%			15.54		
HAH	15.10	上漲	上漲	12.80	14.19	17.97%		13.00	12.78	16.15%	
HAI	1.67	下跌	下跌		1.78				1.93		
HAP	3.38	下跌	上漲		3.49			3.67	3.25	-7.90%	
HAR	3.73	上漲	下跌	3.56	3.44	4.78%			3.88		
HCD	3.67	下跌	下跌		3.88				4.34		
HDA	12.40	上漲	上漲	10.50	12.22	18.10%		11.30	11.17	9.73%	
HDC	20.90	上漲	上漲	15.25	18.43	37.05%		15.25	15.46	37.05%	
HHP	12.00	下跌	下跌		12.26				13.79		
HHS	3.04	下跌	下跌		3.17				3.42		
HII	11.00	下跌	下跌		11.57				12.54		
HQC	1.36	下跌	下跌		1.39				1.49		
HSL	8.85	上漲	下跌	8.10	8.48	9.26%			9.33		
HUT	2.40	上漲	下跌	2.40	2.17	0.00%			2.83		
HVG	2.52	下跌	下跌		2.78				3.94		
HVH	28.00	上漲	#N/A	27.05	27.02	3.51%			#N/A		
JVC	2.58	下跌	下跌		2.71				3.01		
KLF	1.20	下跌	下跌		1.39				1.61		
KMR	2.73	下跌	上漲		2.91			3.68	2.65	-25.82%	
LCG	9.40	下跌	下跌		9.86				11.26		
LGL	10.10	下跌	上漲		10.16			7.11	8.90	41.99%	
LHG	18.60	下跌	上漲		19.09			19.30	17.32	-3.63%	
LMH	16.75	上漲	#N/A	17.85	16.70	-6.16%		-	#N/A		
MST	2.80	上漲	下跌	2.80	2.56	0.00%			3.16		
NDN	18.80	上漲	上漲	14.10	17.56	33.33%		13.10	15.83	43.46%	
PHC	12.35	下跌	下跌		12.82				13.71		

We Create Fortune

PVB	21.30	下跌	上漲	20.20	21.31	5.48%	賣出	20.10	18.52	5.97%	
PVC	7.30	下跌	上漲		7.71			7.10	6.67	2.82%	
PXL	5.30	下跌	下跌		5.66				6.72		
PXS	6.05	上漲	上漲	5.70	5.69	6.14%		4.85	5.12	24.74%	
QBS	2.90	上漲	下跌	3.08	2.90	-5.84%			3.36		
SFG	8.80	下跌	下跌		9.66				11.77		
SHI	8.69	上漲	上漲	8.39	8.03	3.58%		6.23	7.49	39.43%	
SJF	2.91	下跌	下跌		3.16				3.88		
SKG	11.45	下跌	下跌		11.79				12.61		
TDH	9.78	上漲	下跌	9.40	9.07	4.04%			10.07		
TIG	3.10	下跌	上漲		3.31			3.20	3.03	-3.13%	
TLD	5.39	上漲	下跌	5.35	4.92	0.75%			6.02		
TLH	4.60	上漲	下跌	4.70	4.49	-2.13%			5.16		
TNI	10.30	下跌	下跌		10.66				11.98		
TTF	3.14	上漲	下跌	3.15	2.97	-0.32%			3.62		
TTH	3.90	上漲	下跌	3.90	3.83	0.00%	買進		4.24		
TVB	24.60	上漲	上漲	17.40	22.95	41.38%		20.10	18.01	22.39%	
TVC	16.40	下跌	上漲		17.73			14.30	13.11	14.69%	
VC3	22.90	下跌	上漲		23.09			22.00	21.35	4.09%	
VCR	22.70	上漲	下跌	20.50	20.28	10.73%			25.98		
VNE	3.39	上漲	下跌	3.35	2.99	1.19%			3.70		
VPG	22.10	上漲	上漲	21.40	21.19	3.27%		20.46	19.34	8.04%	
VRC	15.70	上漲	下跌	15.40	14.39	1.95%			16.26		
YBM	10.00	下跌	下跌		10.91				12.01		



We Create Fortune

胡志明市交易所 (HSX)

	收盤	漲跌%
VNI	984.67	0.37%
VN30	894.45	0.30%
VN Mid	968.99	0.53%
VN Small	828.62	0.81%

河內交易所 (HSX)

	收盤	漲跌%
HNI	102.98	0.38%
HN30	191.48	0.30%
VNX AllSh	868.6	0.40%

UPCOM 市場 (UPCoM)

	收盤	漲跌%
UPCoM	57.72	0.21%

外資交易	成交值(十億盾)	
買進	447.57	
賣出	524.16	
買超/賣超	-76.58	

外資交易	成交值(十億盾)	
買進	2.80	
賣出	16.77	
買超/賣超	-13.97	

外資交易	成交值(十億盾)	
買進	28.81	
賣出	34.59	
買超/賣超	-5.78	

上漲排名/股碼	漲跌(VND)	漲跌%
DPG	3400	6.92%
TIP	2200	6.79%
DIG	850	6.75%
BCG	430	6.62%
TDC	630	6.55%

上漲排名/股碼	漲跌(VND)	漲跌%
L14	5700	7.67%
VCR	1300	6.07%
NDN	500	2.73%
TVC	400	2.50%
PVS	400	1.94%

上漲排名/股碼	漲跌(VND)	漲跌%
SNZ	3700	11.82%
EVF	600	6.90%
SGP	600	5.50%
GVR	800	5.10%
BCM	1600	5.02%

下跌排名/股碼	漲跌(VND)	漲跌%
TDM	-800	-2.52%
NBB	-450	-2.19%
VCI	-700	-1.94%
LHG	-300	-1.59%
DVP	-700	-1.57%

下跌排名/股碼	漲跌(VND)	漲跌%
INN	-800	-2.30%
SHB	-100	-1.59%
VCG	-400	-1.50%
CEO	-100	-0.96%
DGC	-200	-0.70%

下跌排名/股碼	漲跌(VND)	漲跌%
SAS	-2500	-5.45%
VEA	-1400	-2.79%
KDF	-800	-2.60%
MPC	-600	-2.12%
BSR	-200	-2.06%

*備註：市值>5,000 億盾；成交值>15 億盾

市值排名/股碼	十億盾	
VIC	407,870	
VCB	284,842	
VHM	282,029	
VNM	217,498	
GAS	194,840	

市值排名/股碼	十億盾	
ACB	35,669	
VCS	14,206	
VCG	11,794	
PVS	9,846	
PVI	9,036	

市值排名/股碼	十億盾	
ACV	180,202	
VGI	112,314	
VEA	66,598	
GVR	62,712	
MCH	52,391	

交易量排名/股碼	成交值	30 日均
ROS	21,104,410	17,687,830
GEX	15,676,184	3,437,820
TCB	5,962,680	2,635,110
HPG	5,240,700	7,131,855
EIB	5,112,660	1,862,325

交易量排名/股碼	成交值	30 日均
OCH	6,695,652	291,782
SHB	6,238,858	4,402,996
PVS	2,470,446	2,729,281
ACB	1,318,890	1,545,582
NDN	1,095,950	718,163

交易量排名/股碼	成交值	30 日均
SIP	2,667,494	503,630
GVR	2,123,290	1,986,108
BAB	2,077,761	481,225
BSR	1,707,975	1,576,879
EVF	1,380,495	213,508

資料源: Bloomberg & Yuanta Research

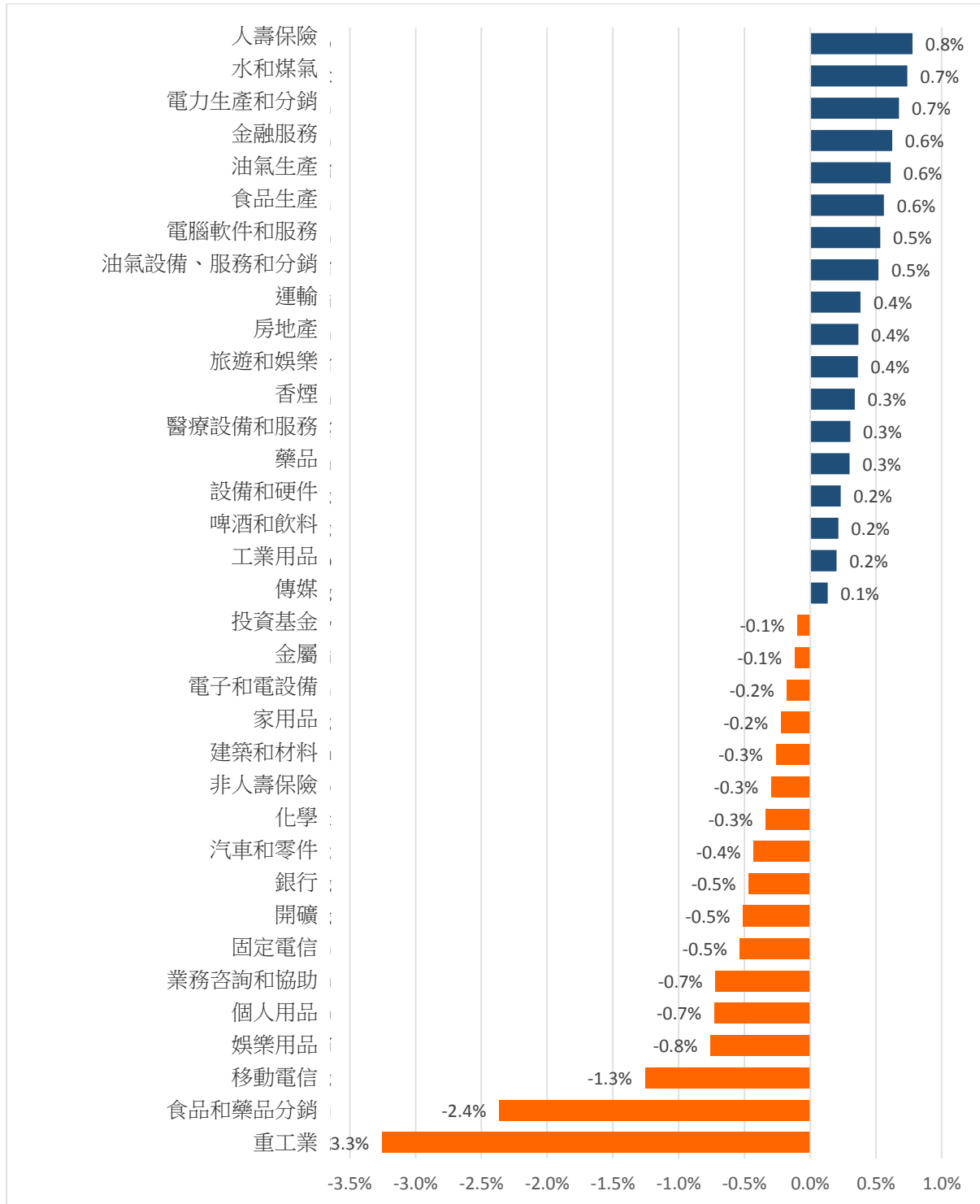
資料源: Bloomberg & Yuanta Research

資料源: Bloomberg & Yuanta Research



We Create Fortune

各行業板塊的交易走勢



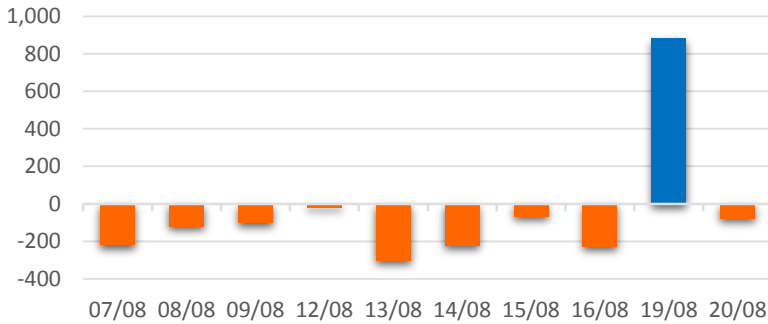
資料源: FiinPro – YSVN



We Create **Fortune**

外資買進賣統計

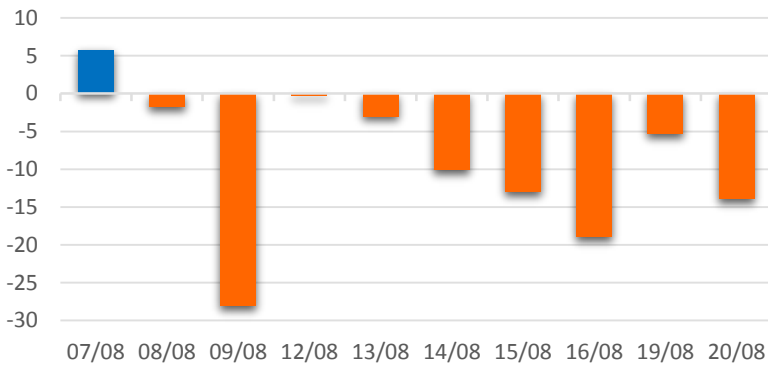
HSX 外資每日買/賣超



證券代碼	買超金額 (百萬盾)	證券代碼	賣超金額 (百萬盾)
VNM	78,853	VJC	97,204
PLX	17,687	HPG	41,330
VHM	15,254	VCB	16,643
VRC	12,052	VRE	16,003
KBC	8,676	MSN	5,604

HSX 外資買/賣超的前 5 名

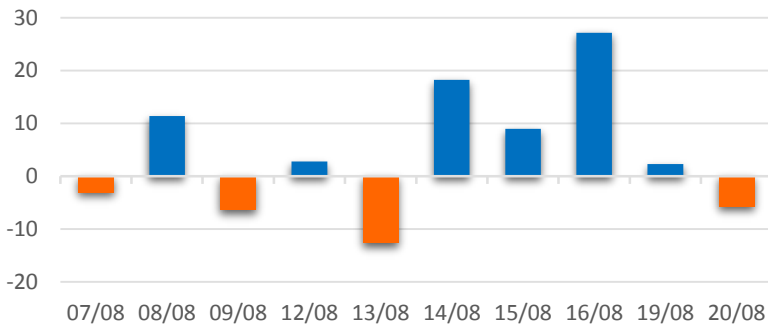
HNX 外資每日買/賣超



證券代碼	買超金額 (百萬盾)	證券代碼	賣超金額 (百萬盾)
HHP	581	PVS	6,387
NDN	353	ACB	5,642
NRC	231	VCS	2,439
NBC	108	IDJ	370
SRA	52	NDX	176

HNX 外資買/賣超的前 5 名

UPCOM 外資每日買/賣超



證券代碼	買超金額 (百萬盾)	證券代碼	賣超金額 (百萬盾)
QNS	6,008	VEA	16,845
OIL	2,784	LTG	1,132
LPB	1,902	SAS	720
GVR	1,018	BSR	572
MCH	504	VTP	188

UPCOM 外資買/賣超的前 5 名

源: FiinPro – YSVN



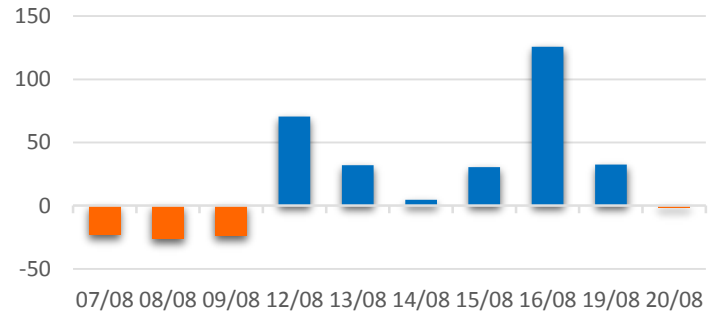
We Create **Fortune**

自營進出統計

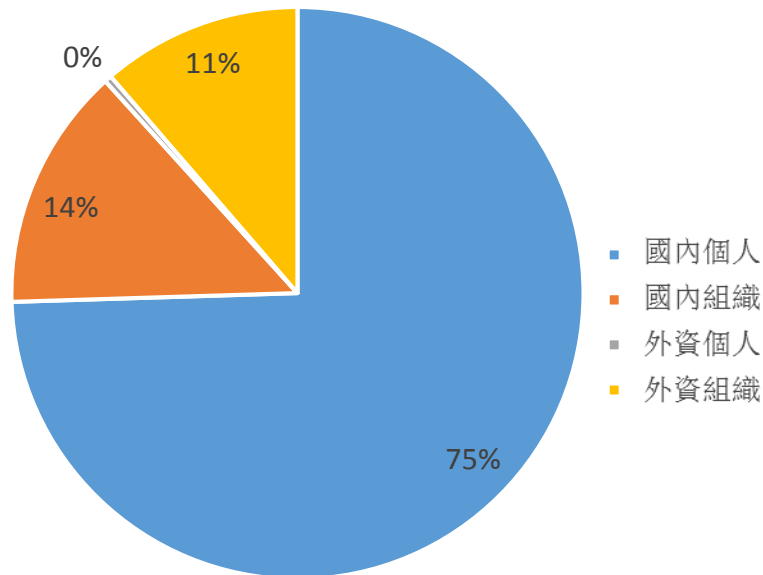
證券代碼	買超金額 (百萬盾)	證券代碼	賣超金額 (百萬盾)
MWG	16,417	MWG	8,513
FPT	7,115	E1VFN30	7,657
VIC	5,732	HDG	4,374
MSN	4,532	PNJ	3,216
TCB	4,508	VHM	3,185

券商自營交易最大前名

券商自營交易每日買/賣超
(bil. VND)



越南證券市場投資人類別統計

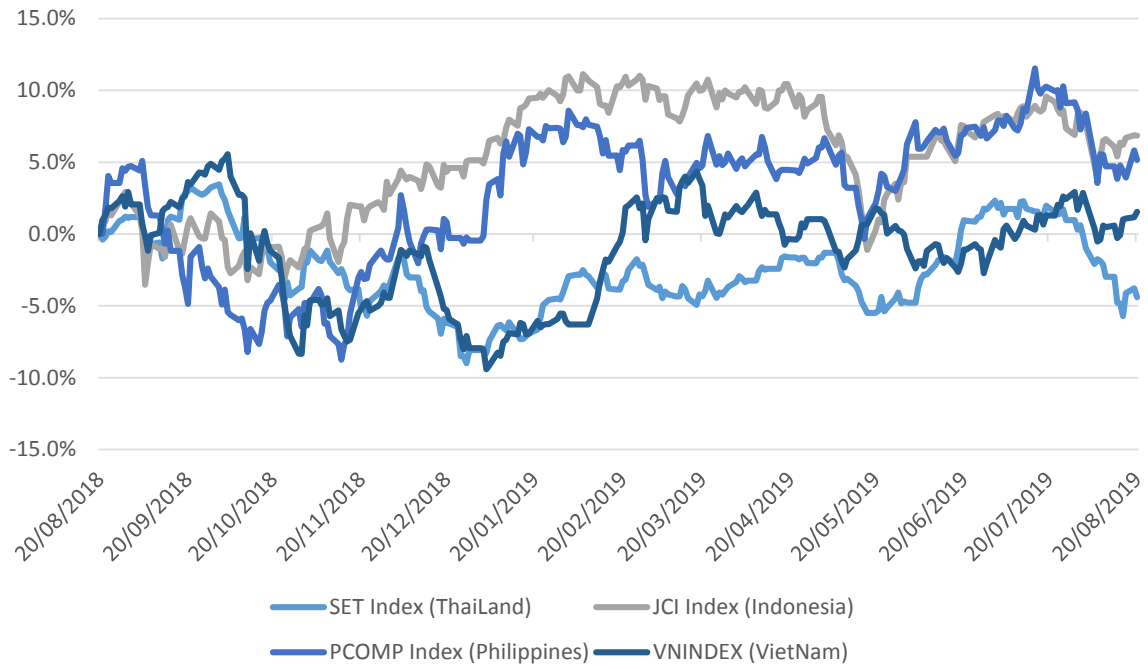


資料源: FiinPro – YSVN



We Create Fortune

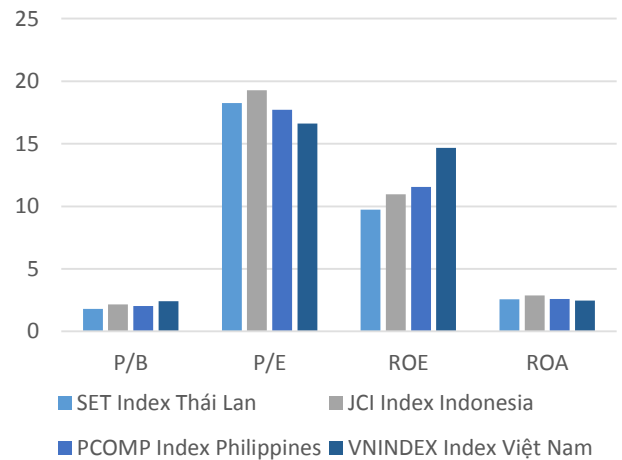
東南亞主要市場走勢比較



東南亞主要市場數據

		Thailand	Indonesia	Philippines	Vietnam
P/B		1.8x	2.2x	2.0x	2.4x
P/E		18.2x	19.3x	17.7x	16.6x
ROE	%	9.72	10.96	11.55	14.68
ROA	%	2.56	2.89	2.59	2.47
Vốn hóa	Tỷ USD	1.8x	2.2x	2.0x	2.4x
GTGD	Triệu USD	18.2x	19.3x	17.7x	16.6x
LS cổ tức	%	9.72	10.96	11.55	14.68

BloomBerg & YSVN





We Create **Fortune**

元大證券（越南）公司

個人客戶分析部

Nguyễn Thế Minh

研究分析經理

+84 28 3622 6868 ext 3826

minh.nguyen@yuanta.com.vn

Quách Đức Khánh

高級分析專員

+84 28 3622 6868 ext 3833

khanh.quach@yuanta.com.vn

Nguyễn Trịnh Ngọc Hồng

分析專員

+84 28 3622 6868 ext 3832

hong.nguyen@yuanta.com.vn

Phạm Tấn Phát

高級分析專員

+84 28 3622 6868 ext 3832

phat.pham@yuanta.com.vn

Đặng Phi Phôn

分析專員

+84 28 3622 6868 ext

phon.dang@yuanta.com.vn

個人客戶業務部

Nguyễn Thanh Tùng

總公司業務經理

+84 28 3622 6868 ext 3609

tung.nguyen@yuanta.com.vn

Nguyễn Việt Quang

河內分行經理

+84 28 3622 6868 ext 3404

quang.nguyen@yuanta.com.vn

Nguyễn Đức Hoàn

河內南部營業中心經理

+84 28 3622 6868 ext 3409

hoan.nguyen@yuanta.com.vn

Chung Kim Hoa

華人客戶部經理

+84 28 3622 6868 ext 3828

hoa.chung@yuanta.com.vn

Võ Thị Thu Thủy

平陽分行經理

+84 28 3622 6868 ext 3505

thuy.vo@yuanta.com.vn

Võ Đình Tuấn

峴港分行經理

+84 28 3622 6868 ext 3301

tuan.vo@yuanta.com.vn

Phù Vĩnh Quế

堤岸分行經理

+84 28 3622 6868

que.phu@yuanta.com.vn

Bùi Quốc Phong

同奈分行經理

+84 28 3622 6868

phong.bui@yuanta.com.vn



We Create **Fortune**

Appendix A: Important Disclosures

Analyst Certification

Each research analyst primarily responsible for the content of this research report, in whole or in part, certifies that with respect to each security or issuer that the analyst covered in this report: (1) all of the views expressed accurately reflect his or her personal views about those securities or issuers; and (2) no part of his or her compensation was, is, or will be, directly or indirectly, related to the specific recommendations or views expressed by that research analyst in the research report.

Ratings Definitions

BUY: We have a positive outlook on the stock based on our expected absolute or relative return over the investment period. Our thesis is based on our analysis of the company's outlook, financial performance, catalysts, valuation and risk profile. We recommend investors add to their position.

HOLD-Outperform: In our view, the stock's fundamentals are relatively more attractive than peers at the current price. Our thesis is based on our analysis of the company's outlook, financial performance, catalysts, valuation and risk profile.

HOLD-Underperform: In our view, the stock's fundamentals are relatively less attractive than peers at the current price. Our thesis is based on our analysis of the company's outlook, financial performance, catalysts, valuation and risk profile.

SELL: We have a negative outlook on the stock based on our expected absolute or relative return over the investment period. Our thesis is based on our analysis of the company's outlook, financial performance, catalysts, valuation and risk profile. We recommend investors reduce their position.

Under Review: We actively follow the company, although our estimates, rating and target price are under review.

Restricted: The rating and target price have been suspended temporarily to comply with applicable regulations and/or Yuanta policies.

Note: Yuanta research coverage with a Target Price is based on an investment period of 12 months. Greater China Discovery Series coverage does not have a formal 12 month Target Price and the recommendation is based on an investment period specified by the analyst in the report.

Global Disclaimer

© 2018 Yuanta. All rights reserved. The information in this report has been compiled from sources we believe to be reliable, but we do not hold ourselves responsible for its completeness or accuracy. It is not an offer to sell or solicitation of an offer to buy any securities. All opinions and estimates included in this report constitute our judgment as of this date and are subject to change without notice.

This report provides general information only. Neither the information nor any opinion expressed herein constitutes an offer or invitation to make an offer to buy or sell securities or other investments. This material is prepared for general circulation to clients and is not intended to provide tailored investment advice and does not take into account the individual financial situation and objectives of any specific person who may receive this report. Investors should seek financial advice regarding the appropriateness of investing in any securities, investments or investment strategies discussed or recommended in this report. The information contained in this report has been compiled from sources believed to be reliable but no representation or warranty, express or implied, is made as to its accuracy, completeness or correctness. This report is not (and should not be construed as) a solicitation to act as securities broker or dealer in any jurisdiction by any person or company that is not legally permitted to carry on such business in that jurisdiction.

Yuanta research is distributed in the United States only to Major U.S. Institutional Investors (as defined in Rule 15a-6 under the Securities Exchange Act of 1934, as amended and SEC staff interpretations thereof). All transactions by a US person in the securities mentioned in this report must be effected through a registered broker-dealer under Section 15 of the Securities Exchange Act of 1934, as amended. Yuanta research is distributed in Taiwan by Yuanta Securities Investment Consulting. Yuanta research is distributed in Hong Kong by Yuanta Securities (Hong Kong) Co. Limited, which is licensed in Hong Kong by the Securities and Futures Commission for regulated activities, including Type 4 regulated activity (advising on securities). In Hong Kong, this research report may not be redistributed, retransmitted or disclosed, in whole or in part or any form or manner, without the express written