

當日市場：外資對目前趨勢仍持悲觀態度

2019/8/26

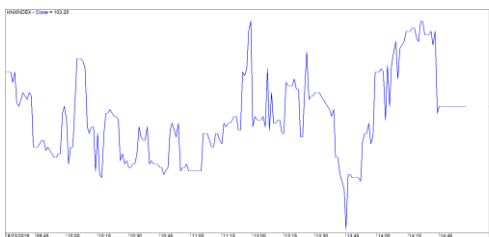
市場走勢 2019/8/23			
市場指數	VNI	HNI	UPCOM
收盤	992.45	103.25	57.95
%日	-0.48%	-0.24%	0.03%
%週	1.27%	0.88%	0.70%
%月	0.30%	-3.24%	-0.87%
%年	0.52%	-6.58%	12.70%
<b>成交值(十億盾)</b>			
當日	3,788	268	334
日均量/週	4,139	354	484
日均量/月	4,384	391	477
<b>外資進出</b>			
買進	282.88	12.76	24.24
賣出	502.83	22.05	4.94
買賣超	-219.95	-9.28	19.30
<b>市場漲跌家數</b>			
上漲	131	68	205
下跌	165	78	118
持平	92	221	573
<b>市場指標</b>			
P/E	16.72	9.25	19.48
總市值 (兆盾)	3,361	189	1,033
股息殖利率	1.15%	4.66%	5.31%

資料源: Bloomberg – YSVN

VNINDEX



HNIINDEX



市場走勢

上週最後交易盤市場調整，VN-Index 第 2 盤收於 1,000 點關卡之下。指數收盤下跌 0.48%，收於盤中最低點 992.45 點，而 HNX 指數也下跌 0.24%，收於 103.25 點，Upcom 指數略微上漲 0.02%，收於 57.95 點。三大市場的成交額達 3.338 億越盾。

大盤股中各大權值股同步走弱，包括 Vingroup 股族的 VIC (-0.9%), VHM 1%), VRE (-2%) 以及 VCB (-1%), NVL (-1.3%), MSN (-1.3%), GAS (-0.6%)。相反，FPT (+2.6%), HPG (+1.5%), ROS (+2.5%), VJC (+1.2%), STB (+3.9%) 仍積極交易。大部分上漲的個股主要集中到中、小型股，如：SJS, HDC, DIG, TDC, CMX, VSC, JVC 等。MPC, HVG, CMX, VHC 等漁業股也維持上漲，而 HVG 漲停。

外資仍沒看好市場，當賣超趨勢仍持續，三大市場總成交額達 2,100 億越盾。其中，賣超最多是 VJC (760 億越盾)，VRE (460 億越盾)，VNM (390 億越盾)。而買超方面是 VHM 獲買超最多 225 億越盾。

短線市場觀點

我們認為 VN-Index 可能會繼續在本週初的交易日中回調至 980 - 990 點的價格區間。同時，市場顯示進入累積期的跡象，現金流將在股票板塊之間進行分歧，我們認為賣壓有趨於增加，因此，短線投資者在上漲期間應限制追加，並且在調整期間可以累積庫存。此外，股票比重略微增高，表明新放款支出會繼續增加。

我們的趨勢指標仍維持 VN-Index 的短期趨勢上漲，支撐區位於 976.64 點，和維持 HNX-Index 的短期趨勢下跌，阻力區位於 104.35 點。因此，我們建議短線投資者可利用調整期間增加庫存。

建議短線投資比重：57% 股票 / 43% 現金

建議中線投資比重：47% 股票 / 53% 現金

(股票趨勢追蹤圖在下一頁內更新)



We Create Fortune

### 技術分析圖



指數技術分析圖 VN-Index



指數技術分析圖 HNX-Index

指數	短期趨勢	中期趨勢	阻力區 1	阻力區 2	支撐區 1	支撐區 2
VN-Index	下跌	上漲	1,000	1,025	965	953
HNX-Index	下跌	下跌	108	110	105	101
VN30	上漲	上漲	895	935	877	863
VNMidcaps	上漲	上漲	992	1,030	969	963
VNSmallcaps	下跌	上漲	835	845	822	804

We Create Fortune

## 股票趨勢追蹤表

股票	價格	短期趨勢	中期趨勢	短期買進價格	短期止損	暫計短期利潤%	短期訊號	中期買進價格	中期止損	暫計中期獲利%	中期訊號
AAA	16.95	下跌	上漲		17.57			16.85	16.52	0.59%	
ACB	22.60	上漲	下跌	22.70	21.49	-0.44%			23.85		
ACV	82.00	下跌	上漲		85.12			90.00	81.77	-8.89%	
ANV	24.80	下跌	下跌		25.74				28.47		
ASM	6.39	上漲	下跌	6.57	6.31	-2.74%			6.91		
BFC	15.55	上漲	下跌	15.90	15.02	-2.20%			17.86		
BID	37.55	上漲	上漲	32.65	36.03	15.01%		33.40	31.96	12.43%	
BMP	50.70	上漲	上漲	52.30	49.11	-3.06%		48.30	44.87	4.97%	
BSR	9.30	下跌	下跌		9.94				11.64		
BVH	78.50	下跌	上漲		80.37			85.40	76.69	-8.08%	
BWE	27.20	上漲	上漲	27.20	26.18	0.00%		20.00	25.45	36.00%	
CEO	10.20	下跌	下跌		10.70				11.33		
CII	20.50	下跌	下跌		21.60				22.84		
CMG	40.90	上漲	上漲	40.15	38.51	1.87%		23.20	34.35	76.29%	
CMX	31.25	上漲	上漲	30.30	27.04	3.14%		5.91	24.85	428.76%	
CSM	15.20	上漲	上漲	15.40	14.64	-1.30%		14.39	14.22	5.63%	
CTD	99.90	下跌	上漲		106.33			112.70	99.66	-11.36%	
CTG	20.50	下跌	下跌		20.90				22.52		
CTI	23.05	下跌	下跌	23.70	23.05	-2.72%	賣出		24.64		
CTR	65.40	上漲	N/A	28.80	58.00	127.08%		-	N/A		
CVT	21.40	上漲	上漲	19.80	20.62	8.08%		20.35	18.32	5.16%	
DCM	8.15	下跌	下跌		8.20				8.53		
DGC	28.40	下跌	上漲		29.99			31.90	27.79	-10.97%	
DGW	24.20	上漲	上漲	23.50	23.17	2.98%		23.50	21.23	2.98%	
DHA	33.80	下跌	上漲		35.55			29.10	32.95	16.15%	
DHC	32.40	下跌	下跌		33.21				37.22		
DHG	94.00	下跌	下跌		98.08				105.87		
DIG	13.90	上漲	上漲	13.45	12.96	3.35%		13.90	13.66	0.00%	買進
DPG	52.90	上漲	上漲	39.40	49.22	34.26%		40.02	42.50	32.19%	
DPM	13.85	上漲	下跌	14.40	13.53	-3.82%			15.58		
DPR	41.90	下跌	上漲		43.97			42.50	41.14	-1.41%	
DQC	18.00	下跌	下跌		18.84				20.27		
DRC	22.40	上漲	上漲	20.45	21.23	9.54%		21.60	18.71	3.70%	
DXG	13.75	上漲	下跌	16.15	12.99	-14.86%			14.74		
EIB	17.45	下跌	上漲		18.23			14.70	16.88	18.71%	

We Create Fortune

FCN	12.85	下跌	下跌		13.48				14.53		
FMC	31.60	上漲	上漲	32.10	29.79	-1.56%		31.60	30.62	0.00%	買進
FPT	54.40	上漲	上漲	45.20	51.41	20.35%		46.00	48.35	18.26%	
GAS	104.00	上漲	下跌	105.20	100.38	-1.14%			112.07		
GEX	19.80	上漲	上漲	22.20	19.77	-10.81%		20.20	18.53	-1.98%	
GIL	22.00	下跌	下跌		23.72				26.35		
GMD	28.20	上漲	上漲	26.55	27.45	6.21%		28.50	25.09	-1.05%	
GTN	19.10	上漲	上漲	18.80	18.66	1.60%		15.00	16.84	27.33%	
GVR	16.10	上漲	N/A	13.50	15.22	19.26%			N/A		
HAG	4.90	下跌	下跌		5.10				5.59		
HAX	19.80	上漲	上漲	20.00	19.55	-1.00%		15.75	17.36	25.71%	
HBC	13.85	上漲	下跌	14.25	13.27	-2.81%			15.82		
HCM	21.30	上漲	下跌	20.90	20.45	1.91%			23.15		
HDB	26.40	上漲	下跌	26.30	25.45	0.38%			27.77		
HDC	21.90	上漲	上漲	15.25	19.71	43.61%		15.25	17.11	43.61%	
HDG	35.90	下跌	上漲		37.59			35.30	32.61	1.70%	
HNG	17.15	下跌	上漲	18.35	17.49	-4.70%	賣出	17.10	16.59	0.29%	
HPG	23.40	上漲	下跌	23.30	22.34	0.43%			23.96		
HSG	7.11	上漲	下跌	7.10	6.70	0.14%			7.74		
HT1	15.75	上漲	下跌	15.95	15.18	-1.25%			16.70		
HUT	2.30	上漲	下跌	2.40	2.17	-4.17%			2.83		
HVN	38.60	下跌	下跌		40.09			39.00	38.75	-0.65%	賣出
KBC	15.50	上漲	上漲	16.00	15.21	-3.13%		15.35	14.17	0.98%	
KDH	24.15	上漲	上漲	22.90	23.42	5.46%		24.00	21.66	0.62%	
KSB	24.75	上漲	上漲	22.95	23.35	7.84%		23.90	20.66	3.56%	
LCG	9.22	下跌	下跌		9.86				10.92		
LDG	8.69	上漲	下跌	8.18	8.16	6.23%			9.15		
LHG	18.40	下跌	上漲		19.09			19.30	17.32	-4.66%	
LPB	7.80	下跌	下跌		7.94				8.33		
LSS	5.17	上漲	下跌	5.39	5.01	-4.08%			5.84		
MBB	22.65	上漲	上漲	22.20	21.89	2.03%		21.85	20.88	3.66%	
MPC	31.00	下跌	下跌		31.01				38.81		
MSN	77.00	上漲	下跌	78.00	74.23	-1.28%			84.26		
MSR	16.80	下跌	下跌		17.19				19.13		
MWG	116.50	上漲	上漲	110.00	114.72	5.91%		88.70	108.74	31.34%	
NDN	18.80	上漲	上漲	14.10	17.76	33.33%		13.70	15.83	37.23%	
NKG	6.50	上漲	下跌	6.65	6.24	-2.26%			6.85		
NLG	30.85	上漲	上漲	29.90	30.72	3.18%		28.70	28.89	7.49%	
NT2	24.90	下跌	下跌		25.05				26.43		

We Create Fortune

NTL	26.00	上漲	上漲	22.95	25.46	13.29%		10.45	23.02	148.80%	
NVL	62.00	上漲	下跌	61.90	60.79	0.16%			62.33		
OIL	11.60	上漲	下跌	11.70	11.23	-0.85%			12.38		
PAC	29.00	下跌	下跌		31.48				34.05		
PC1	18.15	上漲	下跌	17.45	17.23	4.01%			18.38		
PDR	26.25	下跌	上漲		26.78			29.00	25.01	-9.48%	
PHR	72.20	下跌	上漲		74.65			24.00	65.28	200.83%	
PLX	62.00	下跌	上漲		63.73			62.40	59.59	-0.64%	
PNJ	82.80	下跌	上漲	77.00	83.10	7.93%	賣出	104.00	78.69	-20.38%	
POW	13.20	下跌	下跌		13.46				14.83		
PVT	18.30	上漲	上漲	17.45	17.38	4.87%		18.30	15.66	0.00%	
PPC	26.55	上漲	下跌	26.80	25.07	-0.93%			29.10		
PTB	70.80	上漲	上漲	69.70	68.32	1.58%		64.00	64.57	10.63%	
PVB	21.40	下跌	上漲		22.54			20.10	19.27	6.47%	
PVD	18.10	上漲	上漲	16.35	17.05	10.70%		18.10	17.91	0.00%	買進
PVI	38.40	上漲	下跌	38.10	37.63	0.79%			39.70		
PVS	21.00	上漲	下跌	21.60	20.11	-2.78%			23.52		
PXS	6.45	上漲	上漲	5.70	5.85	13.16%		4.85	5.12	32.99%	
QNS	29.80	下跌	上漲		30.69			33.80	28.22	-11.83%	
REE	36.30	上漲	上漲	34.00	35.39	6.76%		33.33	32.72	8.93%	
SAB	275.60	下跌	上漲		286.74			245.00	259.03	12.49%	
SAM	7.79	下跌	上漲		8.04			7.40	7.69	5.27%	
SCR	6.64	上漲	下跌	6.92	6.61	-4.05%			7.23		
SHI	9.00	上漲	上漲	8.39	8.08	7.27%		6.99	7.49	28.76%	
SJS	17.65	下跌	下跌		17.86			-	19.89		
SKG	11.35	下跌	下跌		11.79				12.61		
SSI	22.30	上漲	下跌	22.50	21.33	-0.89%			24.29		
STB	10.70	上漲	下跌	10.70	10.61	0.00%	買進		11.20		
TCB	21.65	上漲	下跌	20.85	20.95	3.84%			22.22		
TCM	24.45	下跌	下跌		25.49				28.26		
TDH	9.79	上漲	下跌	9.40	9.36	4.15%			10.07		
TLH	4.61	上漲	下跌	4.75	4.49	-2.95%			5.14		
TNG	18.80	下跌	下跌		19.29				21.22		
VCB	79.20	上漲	上漲	80.00	76.30	-1.00%		62.00	73.39	27.74%	
VCG	26.20	上漲	上漲	27.00	25.76	-2.96%		19.20	24.08	36.46%	
VCS	87.00	上漲	上漲	81.10	83.78	7.27%		68.00	75.42	27.94%	
VGC	18.40	下跌	下跌		19.11				20.64		
VGT	8.90	下跌	下跌		9.30				10.49		
VHC	82.80	下跌	下跌		85.97				92.80		

We Create Fortune

VHM	87.00	上漲	上漲	87.30	83.36	-0.34%		90.20	76.55	-3.55%	
VIB	17.90	上漲	上漲	17.00	17.30	5.29%		17.70	15.68	1.13%	
VIC	125.00	上漲	上漲	126.10	119.65	-0.87%		112.00	113.20	11.61%	
VIP	5.00	下跌	下跌		5.17				5.48		
VJC	134.00	上漲	上漲	134.50	129.90	-0.37%		124.50	124.10	7.63%	
VND	14.40	下跌	下跌		14.96				16.01		
VNG	20.20	上漲	上漲	19.10	19.11	5.76%		20.20	19.93	0.00%	買進
VNM	123.00	上漲	下跌	124.10	120.71	-0.89%			130.37		
VPB	19.80	上漲	下跌	19.10	19.04	3.66%			19.82		
VPI	41.30	上漲	上漲	42.20	40.08	-2.13%		41.30	41.25	0.00%	買進
VRC	15.90	上漲	下跌	15.30	15.42	3.92%			16.26		
VRE	35.05	下跌	上漲		36.46			35.00	33.61	0.14%	
VSC	29.50	上漲	下跌	28.60	27.92	3.15%			32.28		

### LARGECAPS 大型股票趨勢追蹤表

股票	價格	短期趨勢	中期趨勢	短期買進價格	短期止損	暫計短期利潤%	短期訊號	中期買進價格	中期止損	暫計中期獲利	中期訊號
ACB	22.60	上漲	下跌	22.70	21.49	-0.44%			23.85		
BID	37.55	上漲	上漲	32.65	36.03	15.01%		33.40	31.96	12.43%	
BSR	9.30	下跌	下跌		9.94				11.64		
BVH	78.50	下跌	上漲		80.37			85.40	76.69	-8.08%	
CTG	20.50	下跌	下跌		20.90				22.52		
EIB	17.45	下跌	上漲		18.23			14.70	16.88	18.71%	
FPT	54.40	上漲	上漲	45.20	51.41	20.35%		41.00	48.35	32.69%	
GAS	104.00	上漲	下跌	105.20	100.38	-1.14%			112.07		
HDB	26.40	上漲	下跌	26.30	25.45	0.38%			27.77		
HNG	17.15	下跌	上漲	18.35	17.49	-4.70%	賣出	17.10	16.59	0.29%	
HPG	23.40	上漲	下跌	23.30	22.34	0.43%			23.96		
HVN	38.60	下跌	下跌		40.09			39.00	38.75	-0.65%	賣出
KDH	24.15	上漲	上漲	22.90	23.42	5.46%		24.00	21.66	0.62%	
MBB	22.65	上漲	上漲	22.20	21.89	2.03%		21.27	20.88	6.48%	
MSN	77.00	上漲	下跌	78.00	74.23	-1.28%			84.26		
MWG	116.50	上漲	上漲	110.00	114.72	5.91%		88.70	108.74	31.34%	
NVL	62.00	上漲	下跌	61.90	60.79	0.16%			62.33		
OIL	11.60	上漲	下跌	11.70	11.23	-0.85%			12.38		
PLX	62.00	下跌	上漲		63.73			59.97	59.59	3.38%	
PNJ	82.80	下跌	上漲	77.00	83.10	7.93%	賣出	77.88	78.69	6.32%	

We Create Fortune

POW	13.20	下跌	下跌		13.46				14.83		
PVS	21.00	上漲	下跌	21.60	20.11	-2.78%			23.52		
QNS	29.80	下跌	上漲		30.69			33.80	28.22	-11.83%	
REE	36.30	上漲	上漲	34.00	35.39	6.76%		33.33	32.72	8.93%	
ROS	26.60	下跌	下跌		27.09				30.08		
SSI	22.30	上漲	下跌	22.50	21.33	-0.89%			24.29		
STB	10.70	上漲	下跌	10.70	10.61	0.00%	買進		11.20		
TCB	21.65	上漲	下跌	20.85	20.95	3.84%			22.22		
TPB	22.60	下跌	下跌		22.88				N/A		
VCB	79.20	上漲	上漲	80.00	76.30	-1.00%		62.00	73.39	27.74%	
VCG	26.20	上漲	上漲	27.00	25.76	-2.96%		18.44	24.08	42.07%	
VEA	54.20	上漲	下跌	54.50	48.37	-0.55%			N/A		
VGI	37.70	上漲	下跌	29.50	33.25	27.80%			N/A		
VHM	87.00	上漲	上漲	87.30	83.36	-0.34%		90.20	76.55	-3.55%	
VIB	17.90	上漲	上漲	17.00	17.30	5.29%		17.70	15.68	1.13%	
VIC	125.00	上漲	上漲	126.10	119.65	-0.87%		112.00	113.20	11.61%	
VJC	134.00	上漲	上漲	134.50	129.90	-0.37%		124.50	124.10	7.63%	
VNM	123.00	上漲	下跌	124.10	120.71	-0.89%			130.37		
VPB	19.80	上漲	下跌	19.10	19.04	3.66%			19.82		
VRE	35.05	下跌	上漲		36.46			34.00	33.61	3.10%	

### MIDCAPS 中型股票趨勢追蹤表

股票	價格	短期趨勢	中期趨勢	短期買進價格	短期止損	暫計短期利潤%	短期訊號	中期買進價格	中期止損	暫計中期獲利%	中期訊號
AAA	16.95	下跌	上漲		17.57			16.85	16.52	0.59%	
ANV	24.80	下跌	下跌		25.74				28.47		
ASM	6.39	上漲	下跌	6.57	6.31	-2.74%			6.91		
BMP	50.70	上漲	上漲	52.30	49.11	-3.06%		48.30	44.87	4.97%	
BWE	27.20	上漲	上漲	27.20	26.18	0.00%		19.44	25.45	39.92%	
C4G	8.10	下跌	下跌		8.47				9.78		
CEO	10.20	下跌	下跌		10.70				11.33		
CII	20.50	下跌	下跌		21.60				22.84		
CRE	25.00	下跌	下跌		25.34				26.06		
CTI	23.05	下跌	下跌	23.70	23.05	-2.72%	賣出		24.64		
CTR	65.40	上漲	#N/A	28.80	58.00	127.08%		-	#N/A		
DCM	8.15	下跌	下跌		8.20				8.53		
DHC	32.40	下跌	下跌		33.21				37.22		

We Create Fortune

DIG	13.90	上漲	上漲	13.45	12.96	3.35%		13.90	13.66	0.00%	買進
DPM	13.85	上漲	下跌	14.40	13.53	-3.82%			15.58		
DRC	22.40	上漲	上漲	20.45	21.23	9.54%		21.60	18.71	3.70%	
DXG	13.75	上漲	下跌	16.15	12.99	-14.86%			14.74		
E1VFN30	14.95	上漲	下跌	14.62	14.67	2.26%			15.16		
FCN	12.85	下跌	下跌		13.48				14.53		
FLC	3.90	下跌	下跌		4.06				4.48		
FTM	14.40	下跌	下跌		16.98				25.17		
GEG	27.30	上漲	上漲	22.80	26.63	19.74%		12.90	23.98	111.63%	
GEX	19.80	上漲	上漲	22.20	19.77	-10.81%		20.20	18.53	-1.98%	
GMD	28.20	上漲	上漲	26.55	27.45	6.21%		28.50	25.09	-1.05%	
GTN	19.10	上漲	上漲	18.80	18.66	1.60%		15.00	16.84	27.33%	
GVR	16.10	上漲	#N/A	13.50	15.22	19.26%		-	#N/A		
HAG	4.90	下跌	下跌		5.10				5.59		
HBC	13.85	上漲	下跌	14.25	13.27	-2.81%			15.82		
HCM	21.30	上漲	下跌	20.90	20.45	1.91%			23.15		
HDG	35.90	下跌	上漲		37.59			35.30	32.61	1.70%	
HPX	26.40	上漲	#N/A	26.60	26.06	-0.75%		-	#N/A		
HSG	7.11	上漲	下跌	7.10	6.70	0.14%			7.74		
HT1	15.75	上漲	下跌	15.95	15.18	-1.25%			16.70		
IBC	21.00	下跌	上漲		21.33			24.90	20.15	-15.66%	
IDI	6.39	上漲	下跌	6.50	6.32	-1.69%			7.19		
IJC	14.75	上漲	上漲	11.35	14.43	29.96%		13.10	12.30	12.60%	
ITA	3.23	下跌	上漲		3.53			3.20	2.96	0.94%	
KBC	15.50	上漲	上漲	16.00	15.21	-3.13%		15.35	14.17	0.98%	
KSB	24.75	上漲	上漲	22.95	23.35	7.84%		23.90	20.66	3.56%	
LDG	8.69	上漲	下跌	8.18	8.16	6.23%			9.15		
LPB	7.80	下跌	下跌		7.94				8.33		
MBS	15.40	下跌	上漲		16.17			16.00	14.25	-3.75%	
MPC	31.00	下跌	下跌		31.01				38.81		
NBB	20.20	下跌	上漲		21.32			21.50	19.30	-6.05%	
NKG	6.50	上漲	下跌	6.65	6.24	-2.26%			6.85		
NLG	30.85	上漲	上漲	29.90	30.72	3.18%		28.70	28.89	7.49%	
NT2	24.90	下跌	下跌		25.05				26.43		
NTC	187.90	上漲	上漲	194.30	180.16	-3.29%		120.00	162.94	56.58%	
NTL	26.00	上漲	上漲	22.95	25.46	13.29%		9.33	23.02	178.63%	
NVB	7.20	下跌	下跌		7.69				8.41		
OGC	4.01	上漲	下跌	4.09	3.97	-1.96%			4.54		

We Create Fortune

PC1	18.15	上漲	下跌	17.45	17.23	4.01%			18.38		
PDR	26.25	下跌	上漲		26.78			23.60	25.01	11.25%	
PHR	72.20	下跌	上漲		74.65			22.86	65.28	215.78%	
PPC	26.55	上漲	下跌	26.80	25.07	-0.93%			29.10		
PTB	70.80	上漲	上漲	69.70	68.32	1.58%		60.78	64.57	16.49%	
PVD	18.10	上漲	上漲	16.35	17.05	10.70%		18.10	17.91	0.00%	買進
PVI	38.40	上漲	下跌	38.10	37.63	0.79%			39.70		
PVT	18.30	上漲	上漲	17.45	17.38	4.87%		18.30	15.66	0.00%	
QCG	4.66	下跌	下跌		5.02				5.28		
SAM	7.79	下跌	上漲		8.04			7.40	7.69	5.27%	
SBT	16.15	下跌	下跌		16.41				17.18		
SCR	6.64	上漲	下跌	6.92	6.61	-4.05%			7.23		
SHB	6.30	下跌	下跌		6.45				7.00		
SHS	8.10	下跌	下跌		8.76				9.66		
SJS	17.65	下跌	下跌		17.86				19.89		
STK	20.55	下跌	下跌		22.24				24.67		
SZC	24.20	下跌	#N/A		25.12			-	#N/A		
TCH	22.50	上漲	上漲	22.05	21.69	2.04%		22.50	20.12	0.00%	
TCM	24.45	下跌	下跌		25.49				28.26		
TNG	18.80	下跌	下跌		19.29				21.22		
TTB	24.50	上漲	上漲	22.60	24.18	8.41%		24.50	22.43	0.00%	
VCI	34.20	下跌	上漲	32.30	34.37	6.41%	賣出	36.00	29.61	-5.00%	
VGT	8.90	下跌	下跌		9.30				10.49		
VHC	82.80	下跌	下跌		85.97				92.80		
VND	14.40	下跌	下跌		14.96				16.01		
VNG	20.20	上漲	上漲	19.10	19.11	5.76%		20.20	19.93	0.00%	買進
VPI	41.30	上漲	上漲	42.20	40.08	-2.13%		41.30	41.25	0.00%	買進

### MALLCAPS 小型股票趨勢追蹤表

股票	價格	短期趨勢	中期趨勢	短期買進價格	短期止損	暫計短期利潤%	短期訊號	中期買進價格	中期止損	暫計中期獲利%	中期訊號
AAV	10.70	上漲	#N/A	9.40	10.35	13.83%		16.85	#N/A	#N/A	
AGR	4.80	上漲	上漲	4.40	4.55	9.09%		3.99	3.71	20.30%	
AMD	1.66	上漲	下跌	1.66	1.65	0.00%	買進		1.91		
BCC	8.10	上漲	下跌	8.10	8.05	0.00%	買進		8.95		
BCG	7.40	上漲	上漲	5.82	6.75	27.15%		6.39	5.47	15.81%	
C69	20.40	上漲	上漲	8.80	19.42	131.82%		5.30	16.56	284.91%	

We Create Fortune

CCL	8.11	上漲	上漲	6.38	7.49	27.12%		3.46	6.29	134.39%	
CRC	18.45	上漲	上漲	18.70	16.92	-1.34%		18.90	14.18	-2.38%	
CVT	21.40	上漲	上漲	19.80	20.62	8.08%		20.35	18.32	5.16%	
DAG	6.96	上漲	上漲	6.55	6.78	6.26%		7.09	6.09	-1.83%	
DGW	24.20	上漲	上漲	23.50	23.17	2.98%		23.50	21.23	2.98%	
DLG	1.61	上漲	下跌	1.61	1.52	0.00%			1.65		
DTD	16.90	上漲	上漲	15.90	15.29	6.29%		12.90	13.02	31.01%	
EVG	2.80	上漲	下跌	2.80	2.80	0.00%	買進		3.02		
GKM	14.90	上漲	下跌	15.00	14.73	-0.67%			15.54		
HAH	15.40	上漲	上漲	12.80	14.32	20.31%		13.00	13.06	18.46%	
HAR	3.69	上漲	下跌	3.56	3.44	3.65%			3.88		
HDC	21.90	上漲	上漲	15.25	19.71	43.61%		15.25	17.11	43.61%	
HSL	9.08	上漲	下跌	8.10	8.48	12.10%			9.33		
HUT	2.30	上漲	下跌	2.40	2.17	-4.17%			2.83		
HVG	2.91	上漲	下跌	2.91	2.73	0.00%	買進		3.75		
JVC	3.10	上漲	上漲	2.76	2.74	12.32%		3.10	2.96	0.00%	買進
LGL	10.35	上漲	上漲	10.60	9.78	-2.36%		7.11	8.90	45.51%	
MST	2.90	上漲	下跌	2.80	2.56	3.57%			3.16		
NDN	18.80	上漲	上漲	14.10	17.76	33.33%		13.10	15.83	43.46%	
PXS	6.45	上漲	上漲	5.70	5.85	13.16%		4.85	5.12	32.99%	
QBS	3.07	上漲	下跌	3.08	2.90	-0.32%			3.36		
SHI	9.00	上漲	上漲	8.39	8.08	7.27%		6.23	7.49	44.40%	
TDH	9.79	上漲	下跌	9.40	9.36	4.15%			10.07		
TLD	5.35	上漲	下跌	5.35	5.02	0.00%			5.92		
TLH	4.61	上漲	下跌	4.70	4.49	-1.91%			5.14		
TTF	3.08	上漲	下跌	3.15	3.00	-2.22%			3.62		
TTH	3.80	上漲	下跌	3.90	3.63	-2.56%			4.24		
TVB	24.60	上漲	上漲	17.40	22.95	41.38%		20.10	19.92	22.39%	
VCR	22.90	上漲	下跌	20.50	20.28	11.71%			25.98		
VNE	3.34	上漲	下跌	3.35	3.07	-0.30%			3.70		
VPG	21.60	上漲	上漲	21.40	21.19	0.93%		20.46	19.34	5.60%	
VRC	15.90	上漲	下跌	15.40	15.42	3.25%			16.26		
AAV	10.70	上漲	#N/A	9.40	10.35	13.83%		16.85	#N/A	#N/A	
AGR	4.80	上漲	上漲	4.40	4.55	9.09%		3.99	3.71	20.30%	
AMD	1.66	上漲	下跌	1.66	1.65	0.00%	買進		1.91		
BCC	8.10	上漲	下跌	8.10	8.05	0.00%	買進		8.95		
BCG	7.40	上漲	上漲	5.82	6.75	27.15%		6.39	5.47	15.81%	
C69	20.40	上漲	上漲	8.80	19.42	131.82%		5.30	16.56	284.91%	
CCL	8.11	上漲	上漲	6.38	7.49	27.12%		3.46	6.29	134.39%	

We Create Fortune

CRC	18.45	上漲	上漲	18.70	16.92	-1.34%		18.90	14.18	-2.38%	
CVT	21.40	上漲	上漲	19.80	20.62	8.08%		20.35	18.32	5.16%	
DAG	6.96	上漲	上漲	6.55	6.78	6.26%		7.09	6.09	-1.83%	
DGW	24.20	上漲	上漲	23.50	23.17	2.98%		23.50	21.23	2.98%	
DLG	1.61	上漲	下跌	1.61	1.52	0.00%			1.65		
DTD	16.90	上漲	上漲	15.90	15.29	6.29%		12.90	13.02	31.01%	
EVG	2.80	上漲	下跌	2.80	2.80	0.00%	買進		3.02		
GKM	14.90	上漲	下跌	15.00	14.73	-0.67%			15.54		
HAH	15.40	上漲	上漲	12.80	14.32	20.31%		13.00	13.06	18.46%	
HAR	3.69	上漲	下跌	3.56	3.44	3.65%			3.88		
HDC	21.90	上漲	上漲	15.25	19.71	43.61%		15.25	17.11	43.61%	
HSL	9.08	上漲	下跌	8.10	8.48	12.10%			9.33		
HUT	2.30	上漲	下跌	2.40	2.17	-4.17%			2.83		
HVG	2.91	上漲	下跌	2.91	2.73	0.00%	買進		3.75		
JVC	3.10	上漲	上漲	2.76	2.74	12.32%		3.10	2.96	0.00%	買進
LGL	10.35	上漲	上漲	10.60	9.78	-2.36%		7.11	8.90	45.51%	
MST	2.90	上漲	下跌	2.80	2.56	3.57%			3.16		
NDN	18.80	上漲	上漲	14.10	17.76	33.33%		13.10	15.83	43.46%	
PXS	6.45	上漲	上漲	5.70	5.85	13.16%		4.85	5.12	32.99%	
QBS	3.07	上漲	下跌	3.08	2.90	-0.32%			3.36		
SHI	9.00	上漲	上漲	8.39	8.08	7.27%		6.23	7.49	44.40%	
TDH	9.79	上漲	下跌	9.40	9.36	4.15%			10.07		
TLD	5.35	上漲	下跌	5.35	5.02	0.00%			5.92		
TLH	4.61	上漲	下跌	4.70	4.49	-1.91%			5.14		



We Create Fortune

胡志明市交易所 (HSX)

	收盤	漲跌%
VNI	992.45	-0.48%
VN30	900.53	-0.08%
VN Mid	966.57	-0.29%
VN Small	830.99	-0.02%

河內交易所 (HSX)

	收盤	漲跌%
HNI	103.25	-0.24%
HN30	190.85	0.06%
VNX AllSh	873.17	-0.26%

UPCOM 市場 (UPCoM)

	收盤	漲跌%
UPCoM	57.95	0.03%

外資交易	成交值(十億盾)	
買進	282.88	
賣出	502.83	
買超/賣超	-219.95	

外資交易	成交值(十億盾)	
買進	12.76	
賣出	22.05	
買超/賣超	-9.28	

外資交易	成交值(十億盾)	
買進	24.24	
賣出	4.94	
買超/賣超	19.30	

上漲排名/股碼	漲跌(VND)	漲跌%
NAF	900	4.64%
STB	400	3.88%
VSC	1000	3.51%
TDH	290	3.05%
FPT	1400	2.64%

上漲排名/股碼	漲跌(VND)	漲跌%
CTX	3400	7.14%
SHB	200	3.28%
BCC	200	2.53%
TVC	200	1.25%
PGS	300	0.95%

上漲排名/股碼	漲跌(VND)	漲跌%
HTM	1300	7.88%
MPC	1900	6.53%
SDI	2500	3.91%
EVF	300	3.57%
LPB	100	1.30%

下跌排名/股碼	漲跌(VND)	漲跌%
VCI	-1300	-3.66%
PAC	-1100	-3.65%
PC1	-550	-2.94%
DRC	-600	-2.61%
HNG	-400	-2.28%

下跌排名/股碼	漲跌(VND)	漲跌%
PVX	-100	-6.67%
VCG	-500	-1.87%
SHS	-100	-1.22%
TNG	-200	-1.05%
PVS	-200	-0.94%

下跌排名/股碼	漲跌(VND)	漲跌%
OIL	-300	-2.52%
NHH	-600	-2.22%
GVR	-300	-1.83%
NTC	-2300	-1.21%
VIB	-200	-1.10%

\*備註：市值>5,000 億盾；成交值>15 億盾

市值排名/股碼	十億盾	
VIC	418,242	
VCB	293,743	
VHM	291,408	
VNM	214,190	
GAS	199,051	

市值排名/股碼	十億盾	
ACB	36,642	
VCS	13,642	
VCG	11,573	
PVS	10,037	
PVI	8,875	

市值排名/股碼	十億盾	
ACV	178,190	
VGI	114,813	
VEA	71,620	
GVR	64,492	
MCH	52,143	

交易量排名/股碼	成交值	30 日均
ROS	28,886,800	18,382,427
EIB	11,291,730	2,217,282
STB	6,009,530	3,320,089
HPG	5,386,570	6,553,348
ITA	3,807,210	5,680,579

交易量排名/股碼	成交值	30 日均
SHB	5,567,301	4,503,416
PVS	1,886,634	2,775,673
TNG	1,153,059	1,017,412
PVX	1,066,117	1,342,404
SHS	1,007,235	974,165

交易量排名/股碼	成交值	30 日均
BSR	2,017,830	1,582,959
SD7	1,976,600	90,880
GVR	868,180	1,844,747
VIB	674,649	1,016,896
QNS	639,601	299,827

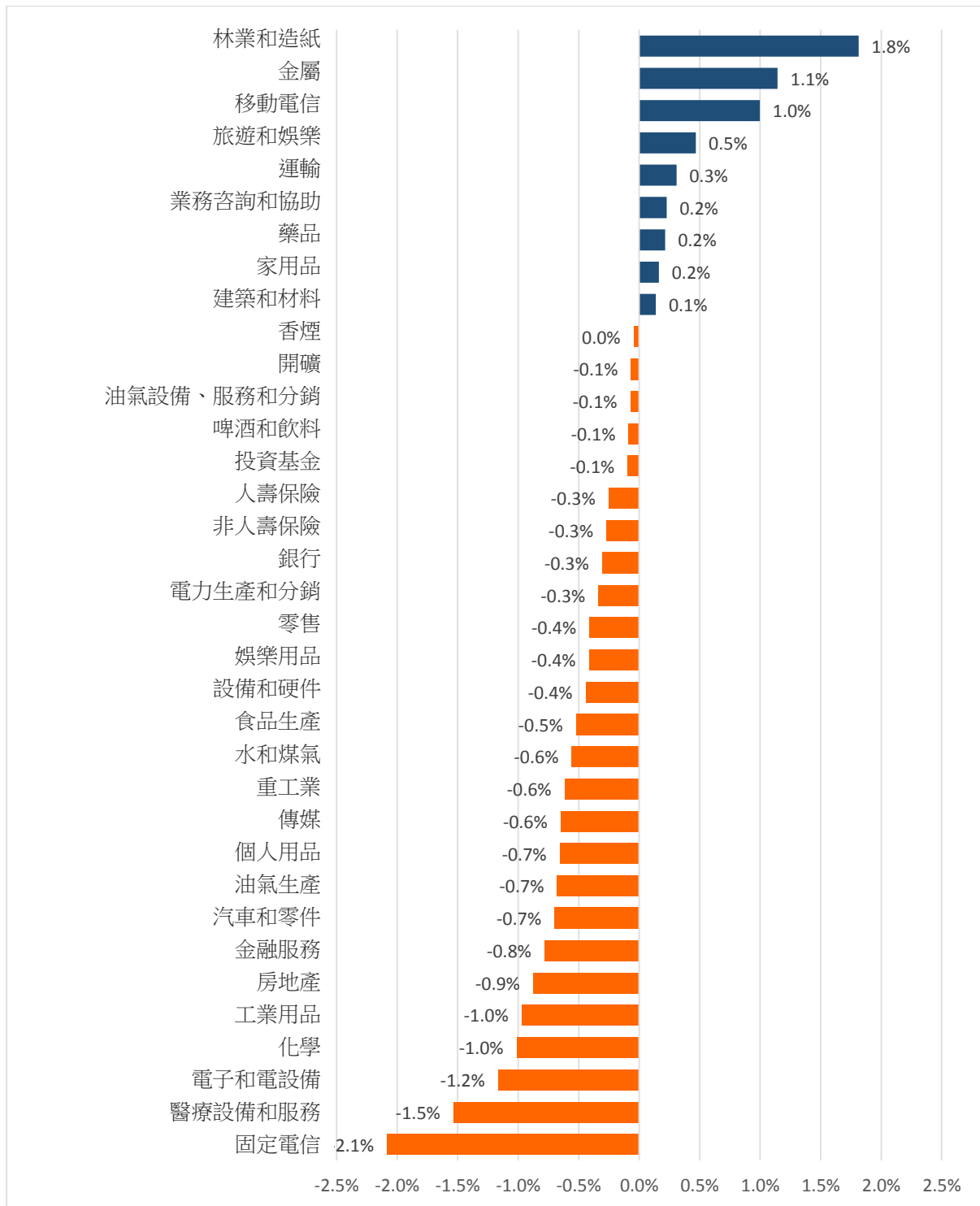
資料源: Bloomberg & Yuanta Research

資料源: Bloomberg & Yuanta Research

資料源: Bloomberg & Yuanta Research

We Create Fortune

## 各行業板塊的交易走勢



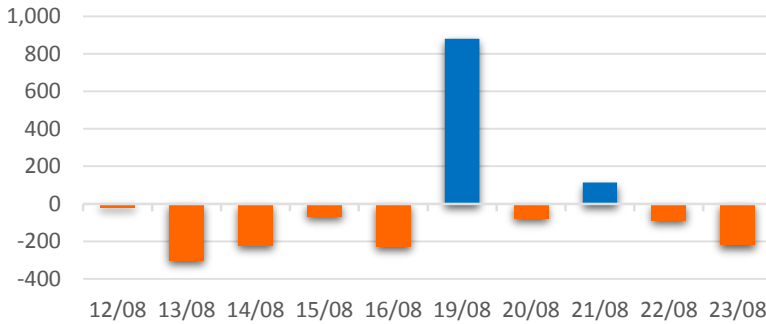
資料源: FiinPro – YSVN



We Create Fortune

## 外資買進賣統計

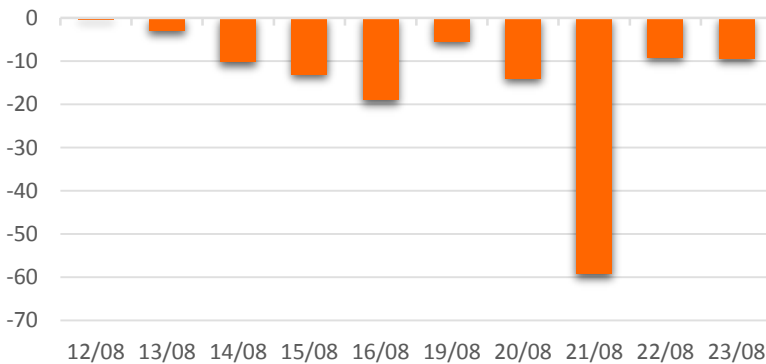
HSX 外資每日買/賣超



證券代碼	買超金額 (百萬盾)	證券代碼	賣超金額 (百萬盾)
VHM	22,422	VJC	76,432
VIC	11,622	VRE	45,867
NVL	10,614	VNM	38,984
PVD	9,381	HPG	30,138
STB	5,747	E1VFN30	27,177

HSX 外資買/賣超的前 5 名

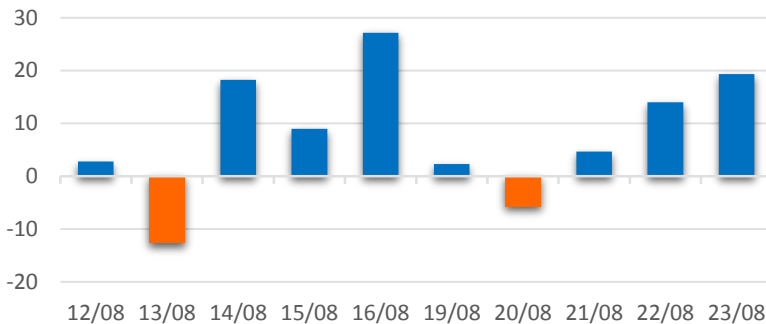
HNX 外資每日買/賣超



證券代碼	買超金額 (百萬盾)	證券代碼	賣超金額 (百萬盾)
SHB	7,228	TNG	10,422
HDA	4,224	PVS	6,300
VMC	126	SHS	3,720
LAS	63	BVS	232
MPT	53	ART	210

HNX 外資買/賣超的前 5 名

UPCOM 外資每日買/賣超



證券代碼	買超金額 (百萬盾)	證券代碼	賣超金額 (百萬盾)
QNS	11,302	MCH	1,095
VEA	5,982	BSR	661
VTP	2,303	OIL	584
HND	1,086	CTR	513
MPC	1,022	LPB	278

UPCOM 外資買/賣超的前 5 名

源: FiinPro – YSVN



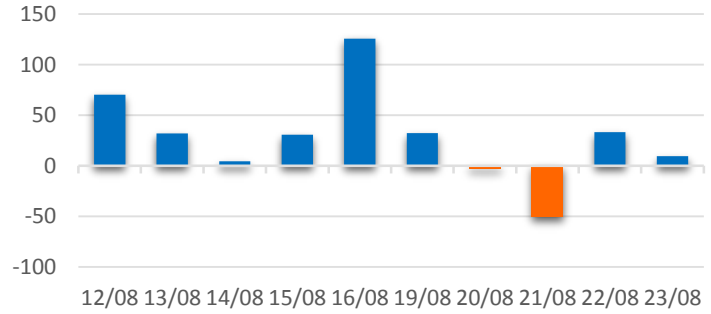
We Create **Fortune**

## 自營進出統計

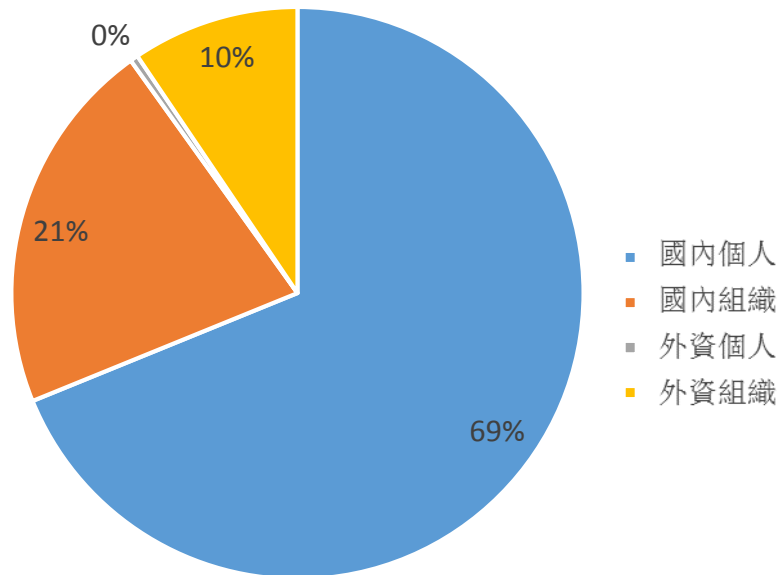
證券代碼	買超金額 (百萬盾)	證券代碼	賣超金額 (百萬盾)
<b>E1VFN30</b>	30,630	<b>MWG</b>	7,247
<b>MBB</b>	6,902	<b>E1VFN30</b>	3,422
<b>VJC</b>	3,447	<b>GMD</b>	3,292
<b>MWG</b>	3,404	<b>HDG</b>	3,267
<b>FPT</b>	2,375	<b>VNM</b>	2,895

券商自營交易最大前名

### 券商自營交易每日買/賣超 (bil. VND)



## 越南證券市場投資人類別統計

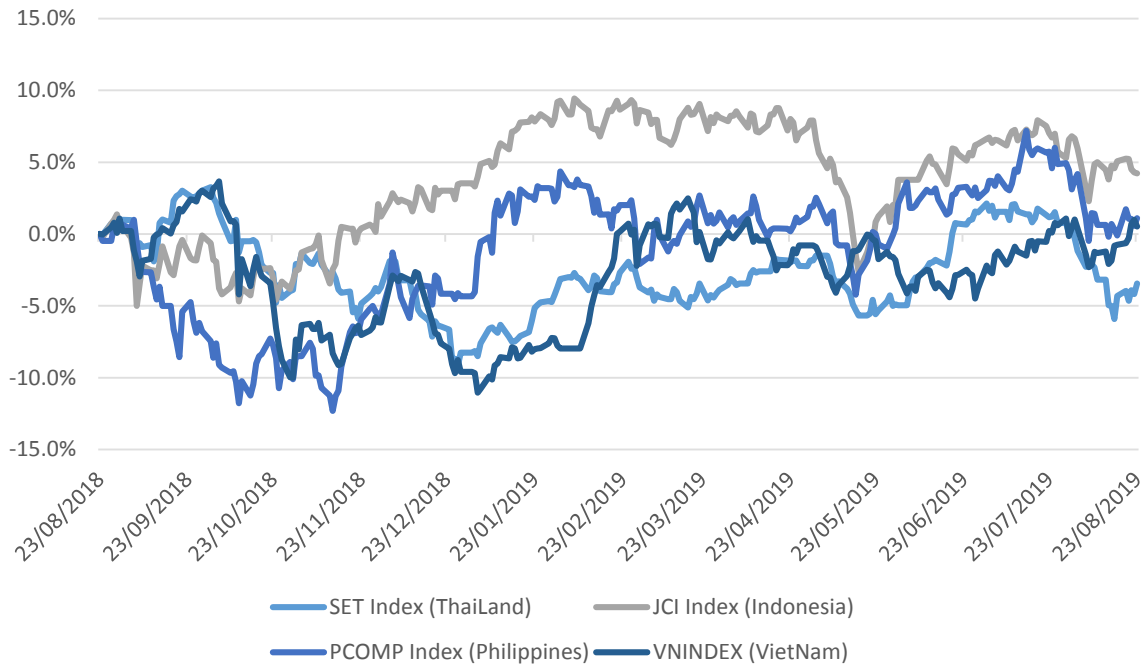


資料源: FiinPro – YSVN



We Create Fortune

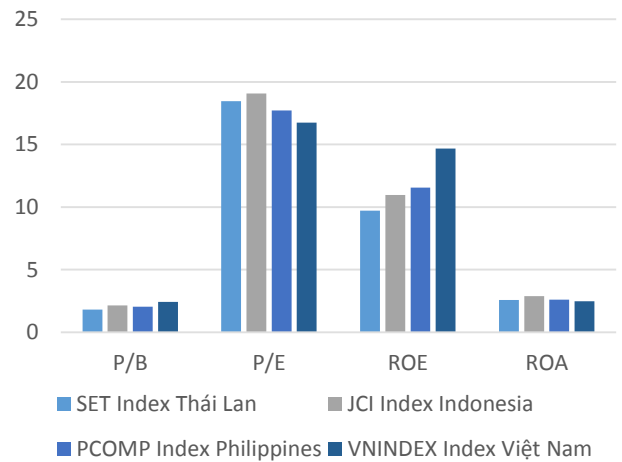
### 東南亞主要市場走勢比較



### 東南亞主要市場數據

		Thailand	Indonesia	Philippines	Vietnam
P/B		1.8x	2.2x	2.0x	2.4x
P/E		18.3x	19.2x	17.3x	16.5x
ROE	%	9.70	11.00	11.55	14.67
ROA	%	2.56	2.90	2.59	2.47
Vốn hóa	Tỷ USD	533.13	505.57	186.82	142.66
GTGD	Triệu USD	2.67	0.49	0.11	0.12
LS cổ tức	%	3.17	2.46	1.69	1.80

BloomBerg & YSVN





We Create **Fortune**

## 元大證券（越南）公司

### 個人客戶分析部

**Nguyễn Thế Minh**

研究分析經理

+84 28 3622 6868 ext 3826

minh.nguyen@yuantan.com.vn

**Quách Đức Khánh**

高級分析專員

+84 28 3622 6868 ext 3833

khanh.quach@yuantan.com.vn

**Nguyễn Trịnh Ngọc Hồng**

分析專員

+84 28 3622 6868 ext 3832

hong.nguyen@yuantan.com.vn

**Phạm Tấn Phát**

高級分析專員

+84 28 3622 6868 ext 3832

phat.pham@yuantan.com.vn

**Đặng Phi Phôn**

分析專員

+84 28 3622 6868 ext

phon.dang@yuantan.com.vn

### 個人客戶業務部

**Nguyễn Thanh Tùng**

總公司業務經理

+84 28 3622 6868 ext 3609

tung.nguyen@yuantan.com.vn

**Nguyễn Việt Quang**

河內分行經理

+84 28 3622 6868 ext 3404

quang.nguyen@yuantan.com.vn

**Nguyễn Đức Hoàn**

河內南部營業中心經理

+84 28 3622 6868 ext 3409

hoan.nguyen@yuantan.com.vn

**Chung Kim Hoa**

華人客戶部經理

+84 28 3622 6868 ext 3828

hoa.chung@yuantan.com.vn

**Võ Thị Thu Thủy**

平陽分行經理

+84 28 3622 6868 ext 3505

thuy.vo@yuantan.com.vn

**Võ Đình Tuấn**

峴港分行經理

+84 28 3622 6868 ext 3301

tuan.vo@yuantan.com.vn

**Phù Vĩnh Quế**

堤岸分行經理

+84 28 3622 6868

que.phu@yuantan.com.vn

**Bùi Quốc Phong**

同奈分行經理

+84 28 3622 6868

phong.bui@yuantan.com.vn



We Create **Fortune**

## Appendix A: Important Disclosures

### Analyst Certification

Each research analyst primarily responsible for the content of this research report, in whole or in part, certifies that with respect to each security or issuer that the analyst covered in this report: (1) all of the views expressed accurately reflect his or her personal views about those securities or issuers; and (2) no part of his or her compensation was, is, or will be, directly or indirectly, related to the specific recommendations or views expressed by that research analyst in the research report.

### Ratings Definitions

**BUY:** We have a positive outlook on the stock based on our expected absolute or relative return over the investment period. Our thesis is based on our analysis of the company's outlook, financial performance, catalysts, valuation and risk profile. We recommend investors add to their position.

**HOLD-Outperform:** In our view, the stock's fundamentals are relatively more attractive than peers at the current price. Our thesis is based on our analysis of the company's outlook, financial performance, catalysts, valuation and risk profile.

**HOLD-Underperform:** In our view, the stock's fundamentals are relatively less attractive than peers at the current price. Our thesis is based on our analysis of the company's outlook, financial performance, catalysts, valuation and risk profile.

**SELL:** We have a negative outlook on the stock based on our expected absolute or relative return over the investment period. Our thesis is based on our analysis of the company's outlook, financial performance, catalysts, valuation and risk profile. We recommend investors reduce their position.

**Under Review:** We actively follow the company, although our estimates, rating and target price are under review.

**Restricted:** The rating and target price have been suspended temporarily to comply with applicable regulations and/or Yuanta policies.

Note: Yuanta research coverage with a Target Price is based on an investment period of 12 months. Greater China Discovery Series coverage does not have a formal 12 month Target Price and the recommendation is based on an investment period specified by the analyst in the report.

### Global Disclaimer

© 2018 Yuanta. All rights reserved. The information in this report has been compiled from sources we believe to be reliable, but we do not hold ourselves responsible for its completeness or accuracy. It is not an offer to sell or solicitation of an offer to buy any securities. All opinions and estimates included in this report constitute our judgment as of this date and are subject to change without notice.

This report provides general information only. Neither the information nor any opinion expressed herein constitutes an offer or invitation to make an offer to buy or sell securities or other investments. This material is prepared for general circulation to clients and is not intended to provide tailored investment advice and does not take into account the individual financial situation and objectives of any specific person who may receive this report. Investors should seek financial advice regarding the appropriateness of investing in any securities, investments or investment strategies discussed or recommended in this report. The information contained in this report has been compiled from sources believed to be reliable but no representation or warranty, express or implied, is made as to its accuracy, completeness or correctness. This report is not (and should not be construed as) a solicitation to act as securities broker or dealer in any jurisdiction by any person or company that is not legally permitted to carry on such business in that jurisdiction.

Yuanta research is distributed in the United States only to Major U.S. Institutional Investors (as defined in Rule 15a-6 under the Securities Exchange Act of 1934, as amended and SEC staff interpretations thereof). All transactions by a US person in the securities mentioned in this report must be effected through a registered broker-dealer under Section 15 of the Securities Exchange Act of 1934, as amended. Yuanta research is distributed in Taiwan by Yuanta Securities Investment Consulting. Yuanta research is distributed in Hong Kong by Yuanta Securities (Hong Kong) Co. Limited, which is licensed in Hong Kong by the Securities and Futures Commission for regulated activities, including Type 4 regulated activity (advising on securities). In Hong Kong, this research report may not be redistributed, retransmitted or disclosed, in whole or in part or any form or manner, without the express written