

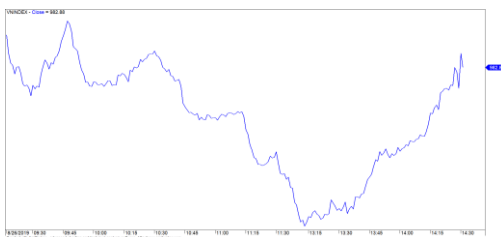
當日市場：VN-Index 可能在 980 – 990 區間繼續波動

2019/8/27

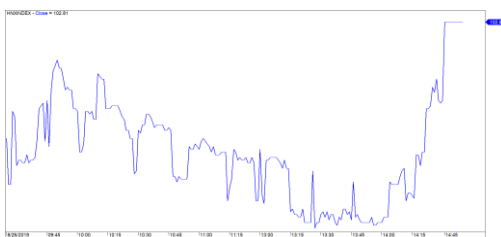
市場走勢 2019/8/26			
市場指數	VNI	HNI	UPCOM
收盤	982.88	102.81	57.53
%日	-0.96%	-0.43%	-0.71%
%週	1.27%	0.88%	0.70%
%月	0.30%	-3.24%	-0.87%
%年	0.52%	-6.58%	12.70%
成交值(十億盾)			
當日	3,788	268	334
日均量/週	4,139	354	484
日均量/月	4,384	391	477
外資進出			
買進	241.93	14.18	42.32
賣出	439.23	16.74	12.01
買賣超	-197.30	-2.56	30.31
市場漲跌家數			
上漲	97	59	181
下跌	196	83	99
持平	95	225	616
市場指標			
P/E	16.72	9.25	19.48
總市值 (兆盾)	3,361	189	1,033
股息殖利率	1.15%	4.66%	5.31%

資料源: Bloomberg – YSVN

VNINDEX



HNXINDEX



市場走勢

上週末來自世界市場的負面信息使得越南指數本週第一盤開盤大跌。VN-Index 下跌近 876 點的最低點，但又回升。指數收盤 982.88 點，跌幅收窄至 0.96%。HNX 指數下跌 0.43%，收於 102.81 點，Upcom 指數下跌 0.71%，收於 57.53 點。整個市場的成交值達 3.868 億越盾。

儘管指數大幅下跌，但仍有股票逆勢上漲。MBB 是當日的焦點，上漲 2.9%，收於 23,300 越盾/股，是自 2018 年 10 月初以來的最高點。其他兩支銀行股 VPB (+1.5%), BID (+0.8%) 也回升。處於上漲趨勢中的股票也持綠漲，如：GMD (+0.4%), PNJ (+1.2%), HDC (+2.7%), DBD (+6.9%), TDC (+3.9%), KBC (+1%)。同時，令人觸目的是，近期大幅下跌的股票也大漲，如：DIG (+3.6%), DXG (+4%), HVG (+6.9%)。

外資在三大市場繼續賣超 1,690 億越盾。遭賣超最多是基金券 E1VFN30 總值逾 830 億越盾。VRE (460 億越盾), VNM (390 億越盾)。而買超方面是 NVL 和 VIC，分別是 240 億越盾和 157 億越盾。

短線市場觀點

我們認為 VN-Index 在下一交易日可能靠近 990 點。低接買盤的現金流大幅萎縮，並維持上漲趨勢，因此，低價拋售壓力很大可能會減弱，並且下一交易日大量股票可能會回到上漲趨勢。同時，市場仍沒有形成短期逆轉的跡象，因此，我們估計這只是一個短期內的調整。此外，股票比重略有下降，且仍維持在 50%以上，表明短期策略是重組投資組合。

我們的趨勢指標仍維持 VN-Index 的短期趨勢上漲，支撐區位於 976.64 點，和維持 HNX-Index 的短期趨勢下跌，阻力區位於 104.35 點。因此，我們建議短線投資者可重組投資組合，並且仍維持高比例的庫存。

建議短線投資比重：57% 股票 / 43% 現金

建議中線投資比重：47% 股票 / 53% 現金

(股票趨勢追蹤圖在下一頁內更新)



We Create Fortune

技術分析圖



指數技術分析圖 VN-Index



指數技術分析圖 HNX-Index

指數	短期趨勢	中期趨勢	阻力區 1	阻力區 2	支撐區 1	支撐區 2
VN-Index	上漲	上漲	1,000	1,025	965	953
HNX-Index	下跌	下跌	108	110	105	101
VN30	上漲	上漲	895	935	877	863
VNMidcaps	上漲	上漲	992	1,030	969	963
VNSmallcaps	上漲	上漲	835	845	822	804

We Create Fortune

股票趨勢追蹤表

股票	價格	短期趨勢	中期趨勢	短期買進價格	短期止損	暫計短期利潤%	短期訊號	中期買進價格	中期止損	暫計中期獲利%	中期訊號
AAA	16.50	下跌	下跌		17.57			16.85	16.52	-1.95%	
ACB	22.50	上漲	下跌	22.70	21.52	-0.88%			23.85		
ACV	81.80	下跌	上漲		85.12			90.00	81.77	-9.11%	
ANV	24.65	下跌	下跌		25.74				28.47		
ASM	6.26	下跌	下跌	6.57	6.31	-3.91%	賣出		6.91		
BFC	15.00	下跌	下跌	15.90	15.02	-5.51%	賣出		17.86		
BID	37.85	上漲	上漲	32.65	36.03	15.93%		33.40	31.96	13.32%	
BMP	50.40	上漲	上漲	52.30	49.11	-3.63%		48.30	44.87	4.35%	
BSR	9.30	下跌	下跌		9.94				11.64		
BVH	77.80	下跌	上漲		80.37			85.40	76.69	-8.90%	
BWE	27.00	上漲	上漲	27.20	26.18	-0.74%		20.00	25.45	35.00%	
CEO	10.20	下跌	下跌		10.70				11.33		
CII	20.30	下跌	下跌		21.36				22.84		
CMG	39.85	上漲	上漲	40.15	38.51	-0.75%		23.20	34.35	71.77%	
CMX	33.40	上漲	上漲	30.30	27.90	10.23%		5.91	24.85	465.14%	
CSM	15.20	上漲	上漲	15.40	14.64	-1.30%		14.39	14.22	5.63%	
CTD	97.00	下跌	下跌		104.76			112.70	99.66	-11.57%	
CTG	20.30	下跌	下跌		20.90				22.52		
CTI	23.90	下跌	下跌		24.30				24.64		
CTR	65.20	上漲	N/A	28.80	58.00	126.39%		-	N/A		
CVT	21.30	上漲	上漲	19.80	20.62	7.58%		20.35	18.32	4.67%	
DCM	8.04	下跌	下跌		8.20				8.53		
DGC	28.00	下跌	上漲		29.99			31.90	27.79	-12.23%	
DGW	23.70	上漲	上漲	23.50	23.17	0.85%		23.50	21.23	0.85%	
DHA	33.45	下跌	上漲		35.42			29.10	32.95	14.95%	
DHC	32.00	下跌	下跌		33.21				37.22		
DHG	93.20	下跌	下跌		97.79				105.87		
DIG	14.40	上漲	上漲	13.45	12.96	7.06%		13.90	13.66	3.60%	買進
DPG	53.30	上漲	上漲	39.40	49.22	35.28%		40.02	42.50	33.19%	
DPM	13.60	上漲	下跌	14.40	13.53	-5.56%			15.58		
DPR	40.60	下跌	下跌		43.97			42.50	41.14	-3.19%	
DQC	17.60	下跌	下跌		18.82				20.27		
DRC	22.20	上漲	上漲	20.45	21.35	8.56%		21.60	18.71	2.78%	
DXG	14.30	上漲	下跌	16.15	12.99	-11.46%			14.74		
EIB	16.85	下跌	下跌		18.23			14.70	16.88	14.83%	

We Create Fortune

FCN	12.65	下跌	下跌		13.41				14.53		
FMC	29.85	上漲	下跌	32.10	27.83	-7.01%		31.60	30.62	-3.10%	買進
FPT	53.70	上漲	上漲	45.20	51.41	18.81%		46.00	48.35	16.74%	
GAS	101.50	上漲	下跌	105.20	100.38	-3.52%			112.07		
GEX	19.80	上漲	上漲	22.20	19.77	-10.81%		20.20	18.53	-1.98%	
GIL	21.80	下跌	下跌		23.53				26.35		
GMD	28.30	上漲	上漲	26.55	27.45	6.59%		28.50	25.09	-0.70%	
GTN	19.30	上漲	上漲	18.80	18.66	2.66%		15.00	16.84	28.67%	
GVR	16.10	上漲	N/A	13.50	15.22	19.26%			N/A		
HAG	4.81	下跌	下跌		5.08				5.59		
HAX	19.80	上漲	上漲	20.00	19.55	-1.00%		15.75	17.36	25.71%	
HBC	13.75	上漲	下跌	14.25	13.27	-3.51%			15.82		
HCM	20.80	上漲	下跌	20.90	20.45	-0.48%			23.15		
HDB	26.30	上漲	下跌	26.30	25.45	0.00%			27.77		
HDC	22.50	上漲	上漲	15.25	20.24	47.54%		15.25	17.11	47.54%	
HDG	35.25	下跌	上漲		37.59			35.30	32.61	-0.14%	
HNG	17.00	下跌	上漲		18.45			17.10	16.59	-0.58%	
HPG	22.80	上漲	下跌	23.30	22.34	-2.15%			23.96		
HSG	6.84	下跌	下跌	7.10	6.87	-3.22%	賣出		7.74		
HT1	15.35	上漲	下跌	15.95	15.18	-3.76%			16.70		
HUT	2.30	上漲	下跌	2.40	2.17	-4.17%			2.83		
HVN	37.50	下跌	下跌		39.94			39.00	38.75	-0.65%	賣出
KBC	15.65	上漲	上漲	16.00	15.21	-2.19%		15.35	14.17	1.95%	
KDH	24.10	上漲	上漲	22.90	23.47	5.24%		24.00	21.66	0.42%	
KSB	24.50	上漲	上漲	22.95	23.35	6.75%		23.90	20.66	2.51%	
LCG	9.06	下跌	下跌		9.79				10.92		
LDG	8.75	上漲	下跌	8.18	8.21	6.97%			9.15		
LHG	18.50	下跌	上漲		19.09			19.30	17.32	-4.15%	
LPB	7.70	下跌	下跌		7.94				8.33		
LSS	5.27	上漲	下跌	5.39	5.01	-2.23%			5.84		
MBB	23.30	上漲	上漲	22.20	21.89	4.95%		21.85	20.88	6.64%	
MPC	29.90	下跌	下跌		31.01				38.81		
MSN	76.00	上漲	下跌	78.00	74.67	-2.56%			84.26		
MSR	16.50	下跌	下跌		17.19				19.13		
MWG	116.40	上漲	上漲	110.00	114.72	5.82%		88.70	108.74	31.23%	
NDN	18.80	上漲	上漲	14.10	17.76	33.33%		13.70	15.83	37.23%	
NKG	6.40	上漲	下跌	6.65	6.28	-3.76%			6.85		
NLG	30.20	下跌	上漲	29.90	30.72	2.76%	賣出	28.70	28.89	5.23%	
NT2	24.90	下跌	下跌		25.05				26.43		

We Create Fortune

NTL	25.50	上漲	上漲	22.95	25.46	11.11%		10.45	23.02	144.02%	
NVL	62.00	上漲	下跌	61.90	60.79	0.16%			62.33		
OIL	11.40	上漲	下跌	11.70	11.23	-2.56%			12.38		
PAC	29.00	下跌	下跌		31.33				34.05		
PC1	18.15	上漲	下跌	17.45	17.23	4.01%			18.38		
PDR	26.10	下跌	上漲		26.78			29.00	25.01	-10.00%	
PHR	70.80	下跌	上漲		74.65			24.00	65.28	195.00%	
PLX	60.80	下跌	上漲		63.73			62.40	59.59	-2.56%	
PNJ	83.80	下跌	上漲		87.28			104.00	78.69	-19.42%	
POW	12.90	下跌	下跌		13.46				14.83		
PVT	17.70	上漲	上漲	17.45	17.38	1.43%		18.30	15.66	-3.28%	
PPC	26.00	上漲	下跌	26.80	25.07	-2.99%			29.10		
PTB	69.50	上漲	上漲	69.70	68.32	-0.29%		64.00	64.57	8.59%	
PVB	20.60	下跌	上漲		22.54			20.10	19.27	2.49%	
PVD	17.95	上漲	上漲	16.35	17.05	9.79%		18.10	17.91	-0.83%	買進
PVI	37.10	下跌	下跌	38.10	37.63	-1.23%	賣出		39.70		
PVS	20.60	上漲	下跌	21.60	20.11	-4.63%			23.52		
PXS	6.15	上漲	上漲	5.70	5.86	7.89%		4.85	5.12	26.80%	
QNS	29.90	下跌	上漲		30.57			33.80	28.22	-11.54%	
REE	36.30	上漲	上漲	34.00	35.39	6.76%		33.33	32.72	8.93%	
SAB	273.40	下跌	上漲		286.74			245.00	259.03	11.59%	
SAM	7.79	下跌	上漲		8.04			7.40	7.69	5.27%	
SCR	6.63	上漲	下跌	6.92	6.61	-4.19%			7.23		
SHI	9.25	上漲	上漲	8.39	8.10	10.25%		6.99	7.49	32.33%	
SJS	18.35	上漲	下跌	18.35	17.86	0.00%	買進	-	19.89		
SKG	11.25	下跌	下跌		11.77				12.61		
SSI	21.60	上漲	下跌	22.50	21.33	-4.00%			24.29		
STB	10.55	上漲	下跌	10.70	10.09	-1.40%			11.20		
TCB	21.25	上漲	下跌	20.85	20.95	1.92%			22.22		
TCM	24.45	下跌	下跌		25.49				28.26		
TDH	9.76	上漲	下跌	9.40	9.36	3.83%			10.07		
TLH	4.60	上漲	下跌	4.75	4.49	-3.16%			5.14		
TNG	18.60	下跌	下跌		19.29				21.22		
VCB	77.80	上漲	上漲	80.00	76.30	-2.75%		62.00	73.39	25.48%	
VCG	26.40	上漲	上漲	27.00	25.76	-2.22%		19.20	24.08	37.50%	
VCS	87.50	上漲	上漲	81.10	83.78	7.89%		68.00	75.42	28.68%	
VGC	18.40	下跌	下跌		19.09				20.64		
VGT	8.70	下跌	下跌		9.30				10.49		
VHC	79.90	下跌	下跌		85.97				92.80		

We Create Fortune

VHM	85.90	上漲	上漲	87.30	83.69	-1.60%		90.20	76.55	-4.77%	
VIB	17.60	上漲	上漲	17.00	17.30	3.53%		17.70	15.68	-0.56%	
VIC	124.80	上漲	上漲	126.10	120.57	-1.03%		112.00	113.20	11.43%	
VIP	5.12	下跌	下跌		5.17				5.48		
VJC	132.00	上漲	上漲	134.50	129.90	-1.86%		124.50	124.10	6.02%	
VND	14.30	下跌	下跌		14.96				16.01		
VNG	20.10	上漲	上漲	19.10	19.41	5.24%		20.20	19.93	-0.50%	買進
VNM	120.50	下跌	下跌	124.10	120.71	-2.73%	賣出		130.37		
VPB	20.10	上漲	上漲	19.10	19.04	5.24%			19.82		
VPI	41.40	上漲	上漲	42.20	40.19	-1.90%		41.30	41.25	0.24%	買進
VRC	15.80	上漲	下跌	15.30	15.42	3.27%			16.26		
VRE	34.90	下跌	上漲		36.46			35.00	33.61	-0.29%	
VSC	29.90	上漲	下跌	28.60	27.92	4.55%			32.28		

LARGECAPS 大型股票趨勢追蹤表

股票	價格	短期趨勢	中期趨勢	短期買進價格	短期止損	暫計短期利潤%	短期訊號	中期買進價格	中期止損	暫計中期獲利	中期訊號
ACB	22.50	上漲	下跌	22.70	21.52	-0.88%			23.85		
BID	37.85	上漲	上漲	32.65	36.03	15.93%		33.40	31.96	13.32%	
BSR	9.30	下跌	下跌		9.94				11.64		
BVH	77.80	下跌	上漲		80.37			85.40	76.69	-8.90%	
CTG	20.30	下跌	下跌		20.90				22.52		
EIB	16.85	下跌	下跌		18.23			14.70	16.88	14.83%	
FPT	53.70	上漲	上漲	45.20	51.41	18.81%		41.00	48.35	30.99%	
GAS	101.50	上漲	下跌	105.20	100.38	-3.52%			112.07		
HDB	26.30	上漲	下跌	26.30	25.45	0.00%			27.77		
HNG	17.00	下跌	上漲		18.45			17.10	16.59	-0.58%	
HPG	22.80	上漲	下跌	23.30	22.34	-2.15%			23.96		
HVN	37.50	下跌	下跌		39.94			39.00	38.75	-0.65%	賣出
KDH	24.10	上漲	上漲	22.90	23.47	5.24%		24.00	21.66	0.42%	
MBB	23.30	上漲	上漲	22.20	21.89	4.95%		21.27	20.88	9.54%	
MSN	76.00	上漲	下跌	78.00	74.67	-2.56%			84.26		
MWG	116.40	上漲	上漲	110.00	114.72	5.82%		88.70	108.74	31.23%	
NVL	62.00	上漲	下跌	61.90	60.79	0.16%			62.33		
OIL	11.40	上漲	下跌	11.70	11.23	-2.56%			12.38		
PLX	60.80	下跌	上漲		63.73			59.97	59.59	1.38%	
PNJ	83.80	下跌	上漲		87.28			77.88	78.69	7.60%	

We Create Fortune

POW	12.90	下跌	下跌		13.46				14.83		
PVS	20.60	上漲	下跌	21.60	20.11	-4.63%			23.52		
QNS	29.90	下跌	上漲		30.57			33.80	28.22	-11.54%	
REE	36.30	上漲	上漲	34.00	35.39	6.76%		33.33	32.72	8.93%	
ROS	26.80	下跌	下跌		27.09				30.08		
SSI	21.60	上漲	下跌	22.50	21.33	-4.00%			24.29		
STB	10.55	上漲	下跌	10.70	10.09	-1.40%			11.20		
TCB	21.25	上漲	下跌	20.85	20.95	1.92%			22.22		
TPB	22.55	下跌	下跌		22.88				N/A		
VCB	77.80	上漲	上漲	80.00	76.30	-2.75%		62.00	73.39	25.48%	
VCG	26.40	上漲	上漲	27.00	25.76	-2.22%		18.44	24.08	43.16%	
VEA	54.20	上漲	下跌	54.50	49.40	-0.55%			N/A		
VGI	37.30	上漲	下跌	29.50	33.99	26.44%			N/A		
VHM	85.90	上漲	上漲	87.30	83.69	-1.60%		90.20	76.55	-4.77%	
VIB	17.60	上漲	上漲	17.00	17.30	3.53%		17.70	15.68	-0.56%	
VIC	124.80	上漲	上漲	126.10	120.57	-1.03%		112.00	113.20	11.43%	
VJC	132.00	上漲	上漲	134.50	129.90	-1.86%		124.50	124.10	6.02%	
VNM	120.50	下跌	下跌	124.10	120.71	-2.73%	賣出		130.37		
VPB	20.10	上漲	上漲	19.10	19.04	5.24%			19.82		
VRE	34.90	下跌	上漲		36.46			34.00	33.61	2.66%	

MIDCAPS 中型股票趨勢追蹤表

股票	價格	短期趨勢	中期趨勢	短期買進價格	短期止損	暫計短期利潤%	短期訊號	中期買進價格	中期止損	暫計中期獲利%	中期訊號
AAA	16.50	下跌	下跌		17.57			16.85	16.52	-1.95%	
ANV	24.65	下跌	下跌		25.74				28.47		
ASM	6.26	下跌	下跌	6.57	6.31	-3.91%	賣出		6.91		
BMP	50.40	上漲	上漲	52.30	49.11	-3.63%		48.30	44.87	4.35%	
BWE	27.00	上漲	上漲	27.20	26.18	-0.74%		19.44	25.45	38.89%	
C4G	8.10	下跌	下跌		8.47				9.78		
CEO	10.20	下跌	下跌		10.70				11.33		
CII	20.30	下跌	下跌		21.36				22.84		
CRE	24.90	下跌	下跌		25.34				26.06		
CTI	23.90	下跌	下跌		24.30				24.64		
CTR	65.20	上漲	#N/A	28.80	58.00	126.39%		-	#N/A		
DCM	8.04	下跌	下跌		8.20				8.53		
DHC	32.00	下跌	下跌		33.21				37.22		

We Create Fortune

DIG	14.40	上漲	上漲	13.45	12.96	7.06%		13.90	13.66	3.60%	買進
DPM	13.60	上漲	下跌	14.40	13.53	-5.56%			15.58		
DRC	22.20	上漲	上漲	20.45	21.35	8.56%		21.60	18.71	2.78%	
DXG	14.30	上漲	下跌	16.15	12.99	-11.46%			14.74		
E1VFN30	14.85	上漲	下跌	14.62	14.67	1.57%			15.16		
FCN	12.65	下跌	下跌		13.41				14.53		
FLC	3.87	下跌	下跌		4.06				4.48		
FTM	13.40	下跌	下跌		15.98				25.17		
GEG	27.30	上漲	上漲	22.80	26.63	19.74%		12.90	23.98	111.63%	
GEX	19.80	上漲	上漲	22.20	19.77	-10.81%		20.20	18.53	-1.98%	
GMD	28.30	上漲	上漲	26.55	27.45	6.59%		28.50	25.09	-0.70%	
GTN	19.30	上漲	上漲	18.80	18.66	2.66%		15.00	16.84	28.67%	
GVR	16.10	上漲	#N/A	13.50	15.22	19.26%		-	#N/A		
HAG	4.81	下跌	下跌		5.08				5.59		
HBC	13.75	上漲	下跌	14.25	13.27	-3.51%			15.82		
HCM	20.80	上漲	下跌	20.90	20.45	-0.48%			23.15		
HDG	35.25	下跌	上漲		37.59			35.30	32.61	-0.14%	
HPX	26.40	上漲	#N/A	26.60	26.06	-0.75%		-	#N/A		
HSG	6.84	下跌	下跌	7.10	6.87	-3.22%	賣出		7.74		
HT1	15.35	上漲	下跌	15.95	15.18	-3.76%			16.70		
IBC	21.00	下跌	上漲		21.33			24.90	20.15	-15.66%	
IDI	6.29	下跌	下跌	6.50	6.32	-2.78%	賣出		7.19		
IJC	15.10	上漲	上漲	11.35	14.43	33.04%		13.10	12.30	15.27%	
ITA	3.25	下跌	上漲		3.51			3.20	2.96	1.56%	
KBC	15.65	上漲	上漲	16.00	15.21	-2.19%		15.35	14.17	1.95%	
KSB	24.50	上漲	上漲	22.95	23.35	6.75%		23.90	20.66	2.51%	
LDG	8.75	上漲	下跌	8.18	8.21	6.97%			9.15		
LPB	7.70	下跌	下跌		7.94				8.33		
MBS	15.40	下跌	上漲		16.03			16.00	14.25	-3.75%	
MPC	29.90	下跌	下跌		31.01				38.81		
NBB	20.00	下跌	上漲		21.23			21.50	19.30	-6.98%	
NKG	6.40	上漲	下跌	6.65	6.28	-3.76%			6.85		
NLG	30.20	下跌	上漲	29.90	30.72	2.76%	賣出	28.70	28.89	5.23%	
NT2	24.90	下跌	下跌		25.05				26.43		
NTC	188.80	上漲	上漲	194.30	180.16	-2.83%		120.00	162.94	57.33%	
NTL	25.50	上漲	上漲	22.95	25.46	11.11%		9.33	23.02	173.27%	
NVB	7.10	下跌	下跌		7.68				8.41		
OGC	4.01	上漲	下跌	4.09	3.97	-1.96%			4.54		

We Create Fortune

PC1	18.15	上漲	下跌	17.45	17.23	4.01%		18.38			
PDR	26.10	下跌	上漲		26.78			23.60	25.01	10.62%	
PHR	70.80	下跌	上漲		74.65			22.86	65.28	209.65%	
PPC	26.00	上漲	下跌	26.80	25.07	-2.99%			29.10		
PTB	69.50	上漲	上漲	69.70	68.32	-0.29%		60.78	64.57	14.35%	
PVD	17.95	上漲	上漲	16.35	17.05	9.79%		18.10	17.91	-0.83%	買進
PVI	37.10	下跌	下跌	38.10	37.63	-1.23%	賣出		39.70		
PVT	17.70	上漲	上漲	17.45	17.38	1.43%		18.30	15.66	-3.28%	
QCG	4.50	下跌	下跌		4.96				5.28		
SAM	7.79	下跌	上漲		8.04			7.40	7.69	5.27%	
SBT	16.00	下跌	下跌		16.41				17.18		
SCR	6.63	上漲	下跌	6.92	6.61	-4.19%			7.23		
SHB	6.30	下跌	下跌		6.45				7.00		
SHS	8.00	下跌	下跌		8.57				9.66		
SJS	18.35	上漲	下跌	18.35	17.86	0.00%	買進		19.89		
STK	20.70	下跌	下跌		22.10				24.67		
SZC	24.00	下跌	#N/A		25.12			-	#N/A		
TCH	22.30	上漲	上漲	22.05	21.69	1.13%		22.50	20.12	-0.89%	
TCM	24.45	下跌	下跌		25.49				28.26		
TNG	18.60	下跌	下跌		19.29				21.22		
TTB	24.40	上漲	上漲	22.60	24.18	7.96%		24.50	22.43	-0.41%	
VCI	33.55	下跌	上漲		36.90			36.00	29.61	-6.81%	
VGT	8.70	下跌	下跌		9.30				10.49		
VHC	79.90	下跌	下跌		85.97				92.80		
VND	14.30	下跌	下跌		14.96				16.01		
VNG	20.10	上漲	上漲	19.10	19.41	5.24%		20.20	19.93	-0.50%	買進
VPI	41.40	上漲	上漲	42.20	40.19	-1.90%		41.30	41.25	0.24%	買進

MALLCAPS 小型股票趨勢追蹤表

股票	價格	短期趨勢	中期趨勢	短期買進價格	短期止損	暫計短期利潤%	短期訊號	中期買進價格	中期止損	暫計中期獲利%	中期訊號
AAV	10.30	下跌	#N/A	9.40	10.35	10.15%	賣出	16.85	#N/A	#N/A	
AGR	5.00	上漲	上漲	4.40	4.55	13.64%		3.99	3.71	25.31%	
AMD	1.61	上漲	下跌	1.66	1.53	-3.01%			1.91		
APG	8.80	下跌	上漲		9.35			9.90	7.90	-11.11%	
ART	2.10	下跌	下跌		2.40				2.77		
BCC	7.90	上漲	下跌	8.10	7.46	-2.47%			8.95		
BCG	7.70	上漲	上漲	5.82	6.75	32.30%		6.39	5.47	20.50%	

We Create Fortune

C69	20.40	上漲	上漲	8.80	19.42	131.82%		5.30	16.56	284.91%	
CCL	8.42	上漲	上漲	6.38	7.53	31.97%		3.46	6.29	143.35%	
CRC	18.25	上漲	上漲	18.70	17.01	-2.41%		18.90	14.18	-3.44%	
CVT	21.30	上漲	上漲	19.80	20.62	7.58%		20.35	18.32	4.67%	
DAG	6.96	上漲	上漲	6.55	6.78	6.26%		7.09	6.09	-1.83%	
DAH	11.30	下跌	下跌		13.37			4.66	11.33	142.82%	
DGW	23.70	上漲	上漲	23.50	23.17	0.85%		23.50	21.23	0.85%	
DLG	1.59	上漲	下跌	1.61	1.52	-1.24%			1.65		
DRH	6.84	下跌	下跌		7.24				7.76		
DTD	18.00	上漲	上漲	15.90	15.37	13.21%		12.90	13.02	39.53%	
EVG	2.88	上漲	下跌	2.80	2.51	2.86%			3.02		
FIT	3.59	上漲	上漲	3.59	3.50	0.00%	買進	3.64	3.03	-1.37%	
GKM	14.80	上漲	下跌	15.00	14.73	-1.33%			15.54		
HAH	15.30	上漲	上漲	12.80	14.32	19.53%		13.00	13.06	17.69%	
HAI	1.68	下跌	下跌		1.74				1.93		
HAP	3.35	下跌	上漲		3.48			3.67	3.25	-8.72%	
HAR	3.68	上漲	下跌	3.56	3.44	3.37%			3.88		
HCD	3.58	下跌	下跌		3.80				4.27		
HDA	12.10	下跌	上漲		13.01			11.30	11.25	7.08%	
HDC	22.50	上漲	上漲	15.25	20.24	47.54%		15.25	17.11	47.54%	
HHP	11.60	下跌	下跌		12.15				13.79		
HHS	2.94	下跌	下跌		3.14				3.42		
HII	11.05	下跌	下跌		11.44				12.37		
HQC	1.36	下跌	下跌		1.38				1.47		
HSL	8.89	上漲	下跌	8.10	8.48	9.75%			9.33		
HUT	2.30	上漲	下跌	2.40	2.17	-4.17%			2.83		
HVG	3.11	上漲	下跌	2.91	2.68	6.87%			3.75		
HVH	25.65	下跌	#N/A		27.96				#N/A		
JVC	3.10	上漲	上漲	2.76	2.89	12.32%		3.10	2.96	0.00%	買進
KLF	1.10	下跌	下跌		1.38				1.57		
KMR	2.72	下跌	上漲		2.86			3.68	2.65	-26.09%	
LCG	9.06	下跌	下跌		9.79				10.92		
LGL	10.70	上漲	上漲	10.60	9.78	0.94%		7.11	8.90	50.43%	
LHG	18.50	下跌	上漲		19.09			19.30	17.32	-4.15%	
LMH	16.70	下跌	#N/A		17.31			-	#N/A		
MST	2.80	上漲	下跌	2.80	2.57	0.00%			3.16		
NDN	18.80	上漲	上漲	14.10	17.76	33.33%		13.10	15.83	43.46%	
PHC	12.50	下跌	下跌		12.70				13.57		
PVB	20.60	下跌	上漲		22.54			20.10	19.27	2.49%	



We Create Fortune

PVC	7.40	下跌	上漲		7.71			7.10	6.67	4.23%	
PXL	5.10	下跌	下跌		5.51				6.72		
PXS	6.15	上漲	上漲	5.70	5.86	7.89%		4.85	5.12	26.80%	
QBS	3.18	上漲	下跌	3.08	2.90	3.25%			3.36		
SFG	8.57	下跌	下跌		9.34				11.64		
SHI	9.25	上漲	上漲	8.39	8.10	10.25%		6.23	7.49	48.41%	
SJF	2.82	下跌	下跌		3.07				3.88		
SKG	11.25	下跌	下跌		11.77				12.61		
TDH	9.76	上漲	下跌	9.40	9.36	3.83%			10.07		
TIG	3.10	下跌	上漲		3.31			3.20	3.03	-3.13%	
TLD	5.35	上漲	下跌	5.35	5.02	0.00%			5.92		
TLH	4.60	上漲	下跌	4.70	4.49	-2.13%			5.14		
TNI	10.25	下跌	下跌		10.58				11.88		
TTF	3.07	上漲	下跌	3.15	3.00	-2.54%			3.62		
TTH	3.80	上漲	下跌	3.90	3.63	-2.56%			4.24		
TVB	24.70	上漲	上漲	17.40	22.95	41.95%		20.10	19.92	22.89%	
TVC	16.10	下跌	上漲		17.08			14.30	14.26	12.59%	
VC3	22.70	下跌	上漲		23.09			22.00	21.35	3.18%	
VCR	22.50	上漲	下跌	20.50	20.28	9.76%			25.98		
VNE	3.33	上漲	下跌	3.35	3.07	-0.60%			3.70		
VPG	21.40	上漲	上漲	21.40	21.19	0.00%		20.46	19.34	4.62%	
VRC	15.80	上漲	下跌	15.40	15.42	2.60%			16.26		
YBM	9.89	下跌	下跌		10.63				12.01		



We Create Fortune

胡志明市交易所 (HSX)

	收盤	漲跌%
VNI	982.88	-0.96%
VN30	892.48	-0.89%
VN Mid	961.91	-0.48%
VN Small	831.17	0.02%

河內交易所 (HSX)

	收盤	漲跌%
HNI	102.81	-0.43%
HN30	189.81	-0.54%
VNX AllSh	873.17	-0.80%

UPCOM 市場 (UPCoM)

	收盤	漲跌%
UPCoM	57.53	-0.71%

外資交易	成交值(十億盾)	
買進	241.93	
賣出	439.23	
買超/賣超	-197.3	

外資交易	成交值(十億盾)	
買進	14.18	
賣出	16.74	
買超/賣超	-2.56	

外資交易	成交值(十億盾)	
買進	42.32	
賣出	12.01	
買超/賣超	30.31	

上漲排名/股碼	漲跌(VND)	漲跌%
DBD	3050	6.93%
HVG	200	6.87%
FIT	210	6.21%
AGR	200	4.17%
BCG	300	4.05%

上漲排名/股碼	漲跌(VND)	漲跌%
L14	700	0.95%
VCG	200	0.76%
VCS	500	0.57%
CEO	0	0.00%
HHC	0	0.00%

上漲排名/股碼	漲跌(VND)	漲跌%
HTM	2000	11.49%
BCM	900	2.78%
VEA	300	0.56%
NTC	1000	0.53%
CTR	100	0.15%

下跌排名/股碼	漲跌(VND)	漲跌%
FRT	-2300	-4.79%
HSG	-270	-3.80%
BFC	-550	-3.54%
VHC	-2900	-3.50%
EIB	-600	-3.44%

下跌排名/股碼	漲跌(VND)	漲跌%
PVI	-1300	-3.39%
PVS	-400	-1.90%
VCR	-400	-1.75%
DGC	-400	-1.41%
SHS	-100	-1.23%

下跌排名/股碼	漲跌(VND)	漲跌%
EVF	-400	-4.60%
MPC	-1000	-3.24%
OIL	-200	-1.72%
VIB	-300	-1.68%
LPB	-100	-1.28%

*備註：市值>5,000 億盾；成交值>15 億盾

市值排名/股碼	十億盾	
VIC	418,242	
VCB	293,743	
VHM	291,408	
VNM	214,190	
GAS	199,051	

市值排名/股碼	十億盾	
ACB	36,642	
VCS	13,642	
VCG	11,573	
PVS	10,037	
PVI	8,875	

市值排名/股碼	十億盾	
ACV	178,190	
VGI	114,813	
VEA	71,620	
GVR	64,492	
MCH	52,143	

交易量排名/股碼	成交值	30 日均
ROS	19,275,000	18,382,427
MBB	15,181,280	3,874,642
HPG	6,356,560	6,553,348
E1VFN30	5,965,730	1,669,724
CTI	5,001,120	1,133,302

交易量排名/股碼	成交值	30 日均
SHB	3,305,522	4,503,416
PVS	2,942,458	2,775,673
HUT	1,435,772	864,793
PVX	1,339,876	1,342,404
CEO	1,118,500	1,377,656

交易量排名/股碼	成交值	30 日均
SDI	5,422,720	69,890
EVF	4,281,140	474,941
SIP	2,025,030	575,837
BSR	1,845,869	1,582,959
DND	1,559,620	200

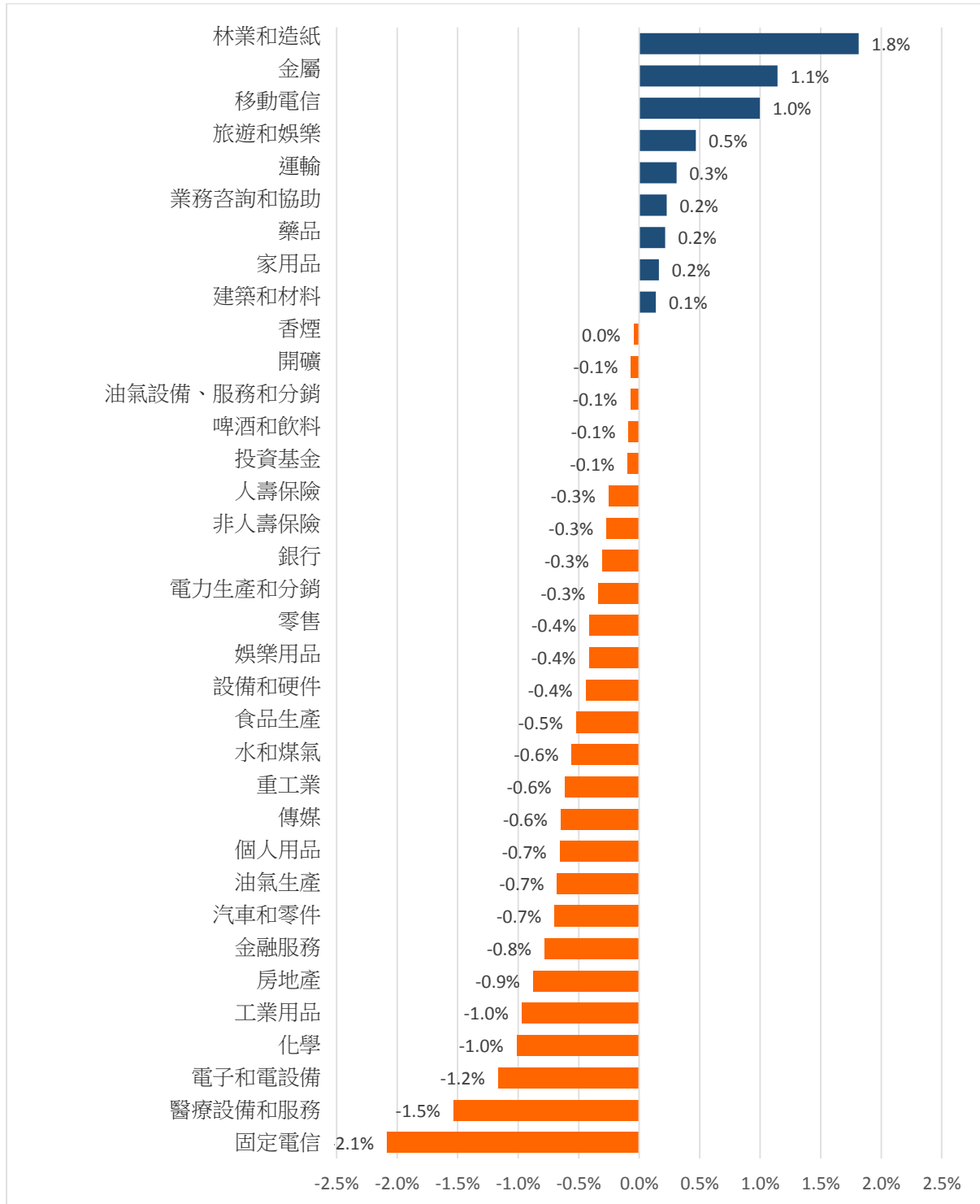
資料源: Bloomberg & Yuanta Research

資料源: Bloomberg & Yuanta Research

資料源: Bloomberg & Yuanta Research

We Create Fortune

各行業板塊的交易走勢



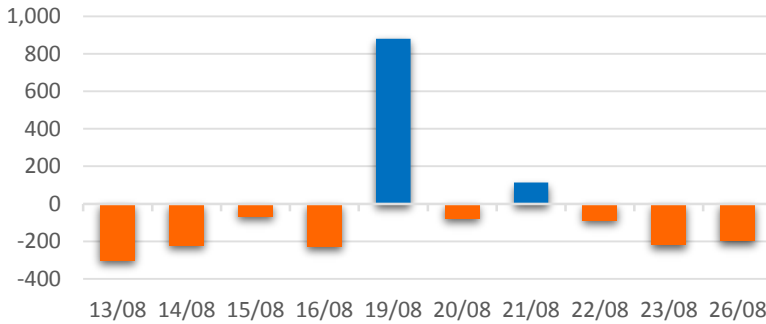
資料源: FiinPro – YSVN



We Create Fortune

外資買進賣統計

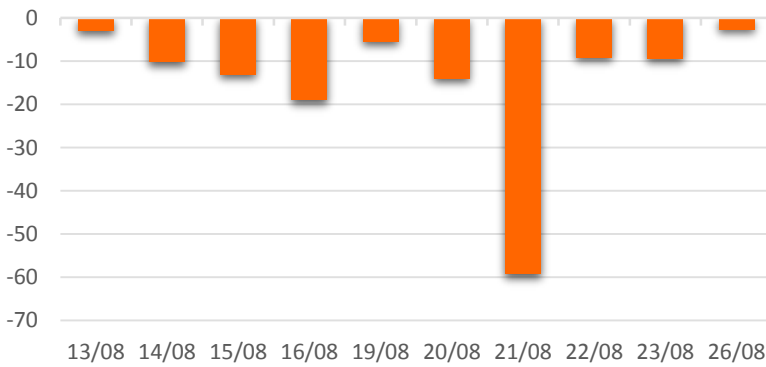
HSX 外資每日買/賣超



證券代碼	買超金額 (百萬盾)	證券代碼	賣超金額 (百萬盾)
NVL	23,957	E1VFN30	83,201
VIC	15,758	HPG	33,313
KBC	6,087	GAS	21,479
SAB	4,209	VJC	13,946
VHM	3,856	SSI	13,490

HSX 外資買/賣超的前 5 名

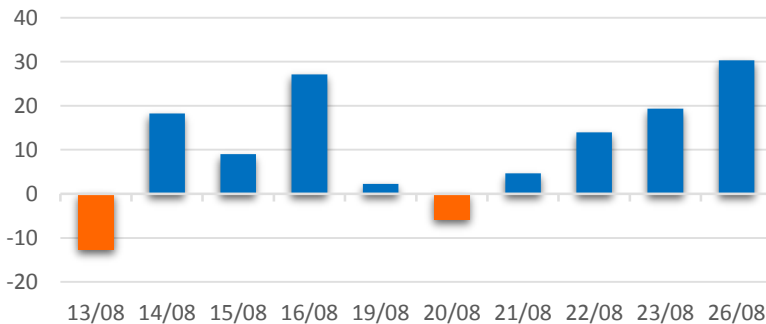
HNX 外資每日買/賣超



證券代碼	買超金額 (百萬盾)	證券代碼	賣超金額 (百萬盾)
SHB	2,967	TNG	7,648
SCI	1,146	SHS	793
BAX	878	PPE	502
PVS	705	CEO	303
MPT	201	VCS	184

HNX 外資買/賣超的前 5 名

UPCOM 外資每日買/賣超



證券代碼	買超金額 (百萬盾)	證券代碼	賣超金額 (百萬盾)
QNS	18,119	BSR	2,308
VEA	10,046	MPC	1,292
ACV	4,072	CTR	906
MFS	2,009	BCM	667
VGG	1,063	OIL	489

UPCOM 外資買/賣超的前 5 名

源: FiinPro – YSVN



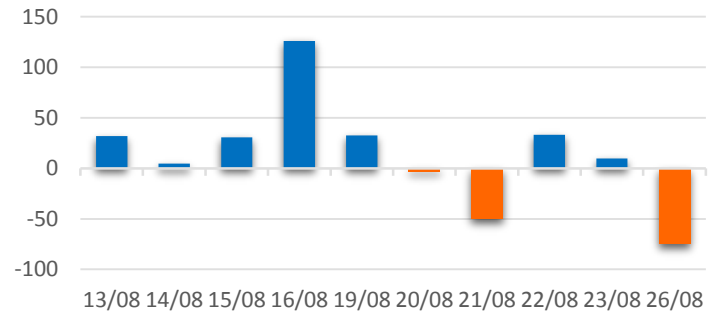
We Create **Fortune**

自營進出統計

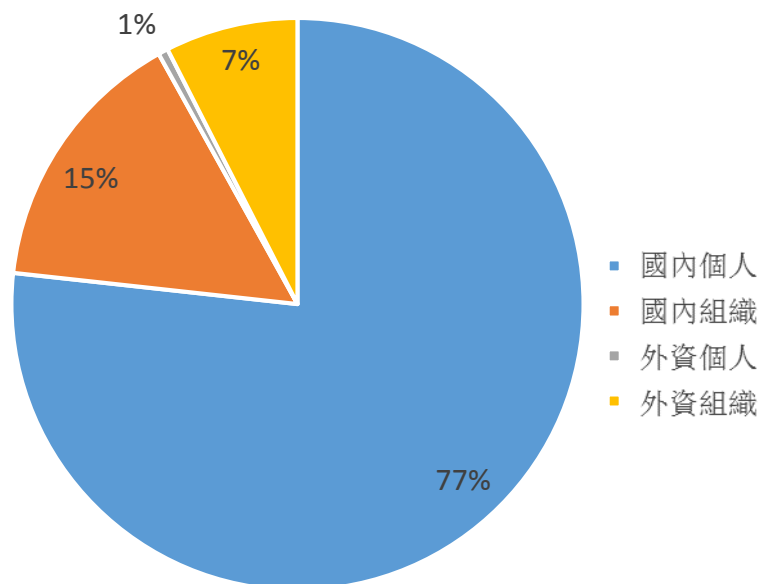
證券代碼	買超金額 (百萬盾)	證券代碼	賣超金額 (百萬盾)
E1VFN30	85,220	MBB	24,379
MBB	11,890	FPT	15,041
HPG	5,526	TCB	13,955
PLX	3,957	HPG	13,394
MWG	2,715	VNM	13,244

券商自營交易最大前名

券商自營交易每日買/賣超 (bil. VND)



越南證券市場投資人類別統計



資料源: FiinPro – YSVN



We Create **Fortune**

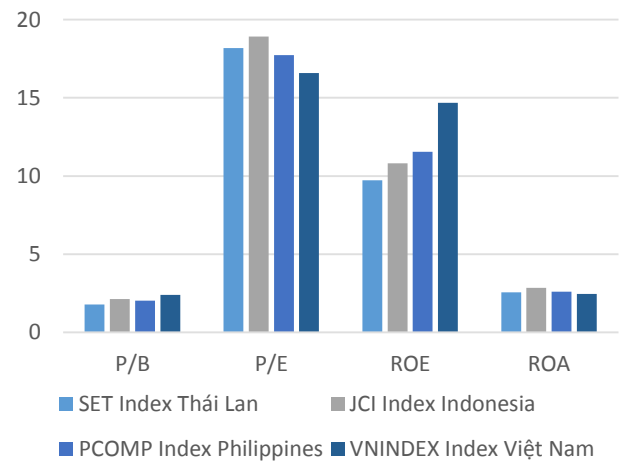
東南亞主要市場走勢比較



東南亞主要市場數據

		Thailand	Indonesia	Philippines	Vietnam
P/B		1.8x	2.1x	2.0x	2.4x
P/E		18.2x	18.9x	17.7x	16.6x
ROE	%	9.72	10.81	11.55	14.68
ROA	%	2.56	2.84	2.59	2.46
Vốn hóa	Tỷ USD	552.58	505.22	188.79	144.62
GTGD	Triệu USD	1.38	0.38	0.09	0.12
LS cổ tức	%	3.18	2.49	1.65	1.82

BloomBerg & YSVN





We Create **Fortune**

元大證券（越南）公司

個人客戶分析部

Nguyễn Thế Minh

研究分析經理

+84 28 3622 6868 ext 3826

minh.nguyen@yuanta.com.vn

Quách Đức Khánh

高級分析專員

+84 28 3622 6868 ext 3833

khanh.quach@yuanta.com.vn

Nguyễn Trịnh Ngọc Hồng

分析專員

+84 28 3622 6868 ext 3832

hong.nguyen@yuanta.com.vn

Phạm Tấn Phát

高級分析專員

+84 28 3622 6868 ext 3832

phat.pham@yuanta.com.vn

Đặng Phi Phôn

分析專員

+84 28 3622 6868 ext

phon.dang@yuanta.com.vn

個人客戶業務部

Nguyễn Thanh Tùng

總公司業務經理

+84 28 3622 6868 ext 3609

tung.nguyen@yuanta.com.vn

Nguyễn Việt Quang

河內分行經理

+84 28 3622 6868 ext 3404

quang.nguyen@yuanta.com.vn

Nguyễn Đức Hoàn

河內南部營業中心經理

+84 28 3622 6868 ext 3409

hoan.nguyen@yuanta.com.vn

Chung Kim Hoa

華人客戶部經理

+84 28 3622 6868 ext 3828

hoa.chung@yuanta.com.vn

Võ Thị Thu Thủy

平陽分行經理

+84 28 3622 6868 ext 3505

thuy.vo@yuanta.com.vn

Võ Đình Tuấn

峴港分行經理

+84 28 3622 6868 ext 3301

tuan.vo@yuanta.com.vn

Phù Vĩnh Quế

堤岸分行經理

+84 28 3622 6868

que.phu@yuanta.com.vn

Bùi Quốc Phong

同奈分行經理

+84 28 3622 6868

phong.bui@yuanta.com.vn



We Create **Fortune**

Appendix A: Important Disclosures

Analyst Certification

Each research analyst primarily responsible for the content of this research report, in whole or in part, certifies that with respect to each security or issuer that the analyst covered in this report: (1) all of the views expressed accurately reflect his or her personal views about those securities or issuers; and (2) no part of his or her compensation was, is, or will be, directly or indirectly, related to the specific recommendations or views expressed by that research analyst in the research report.

Ratings Definitions

BUY: We have a positive outlook on the stock based on our expected absolute or relative return over the investment period. Our thesis is based on our analysis of the company's outlook, financial performance, catalysts, valuation and risk profile. We recommend investors add to their position.

HOLD-Outperform: In our view, the stock's fundamentals are relatively more attractive than peers at the current price. Our thesis is based on our analysis of the company's outlook, financial performance, catalysts, valuation and risk profile.

HOLD-Underperform: In our view, the stock's fundamentals are relatively less attractive than peers at the current price. Our thesis is based on our analysis of the company's outlook, financial performance, catalysts, valuation and risk profile.

SELL: We have a negative outlook on the stock based on our expected absolute or relative return over the investment period. Our thesis is based on our analysis of the company's outlook, financial performance, catalysts, valuation and risk profile. We recommend investors reduce their position.

Under Review: We actively follow the company, although our estimates, rating and target price are under review.

Restricted: The rating and target price have been suspended temporarily to comply with applicable regulations and/or Yuanta policies.

Note: Yuanta research coverage with a Target Price is based on an investment period of 12 months. Greater China Discovery Series coverage does not have a formal 12 month Target Price and the recommendation is based on an investment period specified by the analyst in the report.

Global Disclaimer

© 2018 Yuanta. All rights reserved. The information in this report has been compiled from sources we believe to be reliable, but we do not hold ourselves responsible for its completeness or accuracy. It is not an offer to sell or solicitation of an offer to buy any securities. All opinions and estimates included in this report constitute our judgment as of this date and are subject to change without notice.

This report provides general information only. Neither the information nor any opinion expressed herein constitutes an offer or invitation to make an offer to buy or sell securities or other investments. This material is prepared for general circulation to clients and is not intended to provide tailored investment advice and does not take into account the individual financial situation and objectives of any specific person who may receive this report. Investors should seek financial advice regarding the appropriateness of investing in any securities, investments or investment strategies discussed or recommended in this report. The information contained in this report has been compiled from sources believed to be reliable but no representation or warranty, express or implied, is made as to its accuracy, completeness or correctness. This report is not (and should not be construed as) a solicitation to act as securities broker or dealer in any jurisdiction by any person or company that is not legally permitted to carry on such business in that jurisdiction.

Yuanta research is distributed in the United States only to Major U.S. Institutional Investors (as defined in Rule 15a-6 under the Securities Exchange Act of 1934, as amended and SEC staff interpretations thereof). All transactions by a US person in the securities mentioned in this report must be effected through a registered broker-dealer under Section 15 of the Securities Exchange Act of 1934, as amended. Yuanta research is distributed in Taiwan by Yuanta Securities Investment Consulting. Yuanta research is distributed in Hong Kong by Yuanta Securities (Hong Kong) Co. Limited, which is licensed in Hong Kong by the Securities and Futures Commission for regulated activities, including Type 4 regulated activity (advising on securities). In Hong Kong, this research report may not be redistributed, retransmitted or disclosed, in whole or in part or any form or manner, without the express written