

當日市場：外資大幅減少賣超

2019/8/28

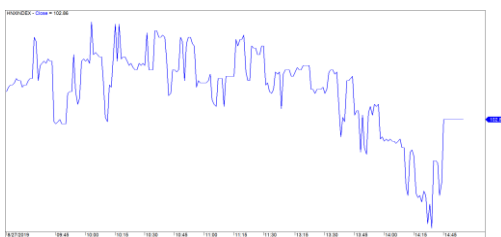
市場走勢 2019/8/27			
市場指數	VNI	HNI	UPCOM
收盤	976.79	102.86	58.01
%日	-0.62%	0.05%	0.83%
%週	-0.80%	-0.12%	0.50%
%月	-1.67%	-3.33%	-1.38%
%年	-1.53%	-7.85%	12.55%
成交值(十億盾)			
當日	4,568	358	401
日均量/週	4,253	374	498
日均量/月	4,429	389	492
外資進出			
買進	770.36	11.50	32.39
賣出	846.17	21.31	13.26
買賣超	-75.81	-9.80	19.14
市場漲跌家數			
上漲	133	69	192
下跌	159	57	102
持平	96	241	602
市場指標			
P/E	16.57	9.22	19.44
總市值 (兆盾)	3,330	188	1,030
股息殖利率	1.18%	4.63%	4.72%

資料源: Bloomberg – YSVN

VNINDEX



HNXINDEX



市場走勢

維持前一交易日的上漲勢頭，但 VN-Index 未能在盤終維持上漲而逆勢轉跌，收盤 976.79 點，跌失 0.62%。HNX 指數略微上漲 0.05%，收於 102.86 點，Upcom 指數上漲 0.83%，收於 58.01 點。整個市場的成交額達 3.922 億越盾。

午盤拋售壓力增加，主要集到藍籌股，如：VIC (-1.8%), VRE (-1.1%), MSN (-1.3%), MWG (-2.1%), HPG (-1.8%), NVL (-2.1%), VCB (-1.7%)。相反，VPB 連續第二盤上漲 1.5%。PVD 同樣增長 2.5%，成交量相當逾 580 萬股。最近大跌的個股連續回調，如：JVC，HVG 或 KDC 最為關注，達漲停板，流動性增加逾 60 萬股。房地產中型股也積極上漲，如：LDG (+2.9%), DXG (+3.8%), DIG (+1%), TDH (+3%)。

外資在三大市場繼續賣超 660 億越盾。遭賣超最多分別是 VNM (490 億越盾), VCB (315 億越盾)。而買超最多分別是 PVD (228 億越盾), HDB (194 億越盾)。

短線市場觀點

我們預計 VN-Index 可能會在 20 日均線（即 980 點）附近移動。同時，市場有進入累積期的跡象，現金流可能在未來數盤繼續分歧。我們認為積極點是投資者情緒繼續有改善，股票比重仍維持 50% 以上，表明短期策略是繼續重組投資組合。

我們的趨勢指標仍維持 VN-Index 的短期趨勢上漲，支撐區位於 976.64 點，和維持 HNX-Index 的短期趨勢下跌，阻力區位於 104.35 點。因此，我們建議短線投資者可重組投資組合，並繼續維持高比例的庫存。

建議短線投資比重：55% 股票 / 45% 現金

(股票趨勢追蹤圖在下一頁內更新)



We Create Fortune

技術分析圖



指數技術分析圖 VN-Index



指數技術分析圖 HNX-Index

指數	短期趨勢	中期趨勢	阻力區 1	阻力區 2	支撐區 1	支撐區 2
VN-Index	上漲	上漲	1,000	1,025	965	953
HNX-Index	下跌	下跌	108	110	105	101
VN30	上漲	上漲	895	935	877	863
VNMidcaps	上漲	上漲	992	1,030	969	963
VNSmallcaps	上漲	上漲	835	845	822	804

We Create Fortune

股票趨勢追蹤表

股票	價格	短期趨勢	中期趨勢	短期買進價格	短期止損	暫計短期利潤%	短期訊號	中期買進價格	中期止損	暫計中期獲利	中期訊號
AAA	16.25	下跌	下跌		17.31			16.85	16.52	-1.95%	
ACB	22.50	上漲	下跌	22.70	21.52	-0.88%			23.85		
ACV	81.80	下跌	上漲		85.00			90.00	81.77	-9.11%	
ANV	24.55	下跌	下跌		25.74				28.47		
ASM	6.30	下跌	下跌		6.56				6.91		
BFC	15.50	下跌	下跌		16.12				17.86		
BID	37.50	上漲	上漲	32.65	36.03	14.85%		33.40	31.96	12.28%	
BMP	49.20	上漲	上漲	52.30	49.11	-5.93%		48.30	44.87	1.86%	
BSR	9.20	下跌	下跌		9.82				11.64		
BVH	77.00	下跌	上漲		80.37			85.40	76.69	-9.84%	
BWE	26.85	上漲	上漲	27.20	26.18	-1.29%		20.00	25.45	34.25%	
CEO	10.00	下跌	下跌		10.56				11.33		
CII	20.05	下跌	下跌		21.05				22.84		
CMG	40.35	上漲	上漲	40.15	38.51	0.50%		23.20	34.35	73.92%	
CMX	33.90	上漲	上漲	30.30	28.80	11.88%		5.91	24.85	473.60%	
CSM	14.90	上漲	上漲	15.40	14.64	-3.25%		14.39	14.22	3.54%	
CTD	97.00	下跌	下跌		103.62			112.70	99.66	-11.57%	
CTG	20.30	下跌	下跌		20.90				22.52		
CTI	23.90	下跌	下跌		24.30				24.64		
CTR	64.70	上漲	N/A	28.80	58.18	124.65%		-	N/A		
CVT	20.80	上漲	上漲	19.80	20.62	5.05%		20.35	18.32	2.21%	
DCM	8.05	下跌	下跌		8.20				8.53		
DGC	28.20	下跌	上漲		29.99			31.90	27.79	-11.60%	
DGW	23.30	上漲	上漲	23.50	23.17	-0.85%		23.50	21.23	-0.85%	
DHA	33.90	下跌	上漲		35.42			29.10	32.95	16.49%	
DHC	32.00	下跌	下跌		33.21				37.22		
DHG	93.30	下跌	下跌		96.51				105.87		
DIG	14.55	上漲	上漲	13.45	13.23	8.18%		13.90	13.66	4.68%	買進
DPG	53.40	上漲	上漲	39.40	49.35	35.53%		40.02	42.50	33.44%	
DPM	13.45	下跌	下跌	14.40	13.53	-6.05%	賣出		15.58		
DPR	40.95	下跌	下跌		43.83			42.50	41.14	-3.19%	
DQC	17.85	下跌	下跌		18.53				20.27		
DRC	21.70	上漲	上漲	20.45	21.35	6.11%		21.60	18.71	0.46%	
DXG	14.85	上漲	上漲	16.15	12.99	-8.05%			14.74		
EIB	17.15	下跌	上漲		18.06			14.70	16.88	16.67%	

We Create Fortune

FCN	12.90	下跌	下跌		13.24				14.53		
FMC	28.90	上漲	下跌	32.10	28.18	-9.97%		31.60	30.62	-3.10%	買進
FPT	52.80	上漲	上漲	45.20	51.41	16.81%		46.00	48.35	14.78%	
GAS	101.90	上漲	下跌	105.20	100.38	-3.14%			112.07		
GEX	20.00	上漲	上漲	22.20	19.77	-9.91%		20.20	18.53	-0.99%	
GIL	22.20	下跌	下跌		23.09				26.35		
GMD	27.90	上漲	上漲	26.55	27.45	5.08%		28.50	25.09	-2.11%	
GTN	19.30	上漲	上漲	18.80	18.66	2.66%		15.00	16.84	28.67%	
GVR	15.90	上漲	N/A	13.50	15.22	17.78%			N/A		
HAG	4.81	下跌	下跌		5.05				5.59		
HAX	19.80	上漲	上漲	20.00	19.55	-1.00%		15.75	17.36	25.71%	
HBC	13.75	上漲	下跌	14.25	13.27	-3.51%			15.82		
HCM	20.45	上漲	下跌	20.90	20.45	-2.15%			23.15		
HDB	26.50	上漲	下跌	26.30	25.45	0.76%			27.77		
HDC	22.60	上漲	上漲	15.25	20.69	48.20%		15.25	17.11	48.20%	
HDG	35.10	下跌	上漲		37.05			35.30	32.61	-0.57%	
HNG	16.70	下跌	上漲		17.89			17.10	16.59	-2.34%	
HPG	22.40	上漲	下跌	23.30	22.34	-3.86%			23.96		
HSG	6.86	下跌	下跌		7.28				7.74		
HT1	15.15	下跌	下跌	15.95	15.18	-4.81%	賣出		16.70		
HUT	2.30	上漲	下跌	2.40	2.17	-4.17%			2.83		
HVN	36.05	下跌	下跌		39.33			39.00	38.75	-0.65%	賣出
KBC	15.55	上漲	上漲	16.00	15.21	-2.81%		15.35	14.17	1.30%	
KDH	24.00	上漲	上漲	22.90	23.47	4.80%		24.00	21.66	0.00%	
KSB	24.05	上漲	上漲	22.95	23.35	4.79%		23.90	20.66	0.63%	
LCG	9.08	下跌	下跌		9.59				10.92		
LDG	9.00	上漲	下跌	8.18	8.30	10.02%			9.15		
LHG	18.30	下跌	上漲		19.09			19.30	17.32	-5.18%	
LPB	7.70	下跌	下跌		7.94				8.33		
LSS	5.27	上漲	下跌	5.39	5.01	-2.23%			5.84		
MBB	23.30	上漲	上漲	22.20	21.91	4.95%		21.85	20.88	6.64%	
MPC	29.30	下跌	下跌		31.01				38.81		
MSN	75.00	上漲	下跌	78.00	74.67	-3.85%			84.26		
MSR	16.20	下跌	下跌		17.19				19.13		
MWG	114.00	下跌	上漲	110.00	114.72	4.29%	賣出	88.70	108.74	28.52%	
NDN	18.80	上漲	上漲	14.10	17.76	33.33%		13.70	15.83	37.23%	
NKG	6.41	上漲	下跌	6.65	6.28	-3.61%			6.85		
NLG	30.00	下跌	上漲		31.87			28.70	28.89	4.53%	
NT2	24.95	下跌	下跌		25.05				26.43		

We Create Fortune

NTL	24.80	下跌	上漲	22.95	25.46	10.93%	賣出	10.45	23.02	137.32%	
NVL	60.70	下跌	下跌	61.90	60.79	-1.79%	賣出		62.33		
OIL	11.60	上漲	下跌	11.70	11.23	-0.85%			12.38		
PAC	29.00	下跌	下跌		30.94				34.05		
PC1	17.90	上漲	下跌	17.45	17.23	2.58%			18.38		
PDR	26.10	下跌	上漲		26.78			29.00	25.01	-10.00%	
PHR	71.00	下跌	上漲		74.65			24.00	65.28	195.83%	
PLX	61.20	下跌	上漲		62.99			62.40	59.59	-1.92%	
PNJ	83.20	下跌	上漲		87.28			104.00	78.69	-20.00%	
POW	13.15	下跌	下跌		13.46				14.83		
PVT	17.90	上漲	上漲	17.45	17.38	2.58%		18.30	15.66	-2.19%	
PPC	25.65	上漲	下跌	26.80	25.07	-4.29%			29.10		
PTB	70.10	上漲	上漲	69.70	68.32	0.57%		64.00	64.57	9.53%	
PVB	20.20	下跌	上漲		22.24			20.10	19.27	0.50%	
PVD	18.40	上漲	上漲	16.35	17.05	12.54%		18.10	17.91	1.66%	買進
PVI	36.10	下跌	下跌		39.60				39.70		
PVS	20.50	上漲	下跌	21.60	20.11	-5.09%			23.52		
PXS	6.06	上漲	上漲	5.70	5.86	6.32%		4.85	5.12	24.95%	
QNS	30.30	下跌	上漲		30.45			33.80	28.22	-10.36%	
REE	36.50	上漲	上漲	34.00	35.39	7.35%		33.33	32.72	9.53%	
SAB	270.10	下跌	上漲		283.95			245.00	259.03	10.24%	
SAM	7.71	下跌	上漲		8.04			7.40	7.69	4.19%	
SCR	6.63	上漲	下跌	6.92	6.61	-4.19%			7.23		
SHI	9.45	上漲	上漲	8.39	8.28	12.63%		6.99	7.49	35.19%	
SJS	18.30	上漲	下跌	18.35	16.78	-0.27%		-	19.89		
SKG	11.20	下跌	下跌		11.66				12.61		
SSI	21.40	上漲	下跌	22.50	21.33	-4.89%			24.29		
STB	10.45	上漲	下跌	10.70	10.10	-2.34%			11.20		
TCB	21.45	上漲	下跌	20.85	20.95	2.88%			22.22		
TCM	24.30	下跌	下跌		25.49				28.26		
TDH	10.05	上漲	下跌	9.40	9.36	6.91%			10.07		
TLH	4.59	上漲	下跌	4.75	4.49	-3.37%			5.14		
TNG	18.60	下跌	下跌		19.29				21.22		
VCB	76.50	上漲	上漲	80.00	76.30	-4.38%		62.00	73.39	23.39%	
VCG	26.40	上漲	上漲	27.00	25.76	-2.22%		19.20	24.08	37.50%	
VCS	90.70	上漲	上漲	81.10	83.78	11.84%		68.00	75.42	33.38%	
VGC	18.60	下跌	下跌		19.04				20.64		
VGT	8.80	下跌	下跌		9.26				10.49		
VHC	80.40	下跌	下跌		84.76				92.80		

We Create Fortune

VHM	86.60	上漲	上漲	87.30	83.69	-0.80%		90.20	76.55	-3.99%	
VIB	17.90	上漲	上漲	17.00	17.30	5.29%		17.70	15.68	1.13%	
VIC	122.50	上漲	上漲	126.10	120.57	-2.85%		112.00	113.20	9.38%	
VIP	5.07	下跌	下跌		5.17				5.48		
VJC	132.60	上漲	上漲	134.50	129.90	-1.41%		124.50	124.10	6.51%	
VND	13.95	下跌	下跌		14.86				16.01		
VNG	20.15	上漲	上漲	19.10	19.41	5.50%		20.20	19.93	-0.25%	買進
VNM	119.00	下跌	下跌		124.74				130.37		
VPB	20.40	上漲	上漲	19.10	19.13	6.81%			19.82		
VPI	41.50	上漲	上漲	42.20	40.22	-1.66%		41.30	41.25	0.48%	買進
VRC	15.60	上漲	下跌	15.30	15.42	1.96%			16.26		
VRE	34.50	下跌	上漲		36.22			35.00	33.61	-1.43%	
AAA	16.25	下跌	下跌		17.31			16.85	16.52	-1.95%	

LARGECAPS 大型股票趨勢追蹤表

股票	價格	短期趨勢	中期趨勢	短期買進價格	短期止損	暫計短期利潤%	短期訊號	中期買進價格	中期止損	暫計中期獲利	中期訊號
ACB	22.50	上漲	下跌	22.70	21.52	-0.88%			23.85		
BID	37.50	上漲	上漲	32.65	36.03	14.85%		33.40	31.96	12.28%	
BSR	9.20	下跌	下跌		9.82				11.64		
BVH	77.00	下跌	上漲		80.37			85.40	76.69	-9.84%	
CTG	20.30	下跌	下跌		20.90				22.52		
EIB	17.15	下跌	上漲		18.06			14.70	16.88	16.67%	
FPT	52.80	上漲	上漲	45.20	51.41	16.81%		41.00	48.35	28.79%	
GAS	101.90	上漲	下跌	105.20	100.38	-3.14%			112.07		
HDB	26.50	上漲	下跌	26.30	25.45	0.76%			27.77		
HNG	16.70	下跌	上漲		17.89			17.10	16.59	-2.34%	
HPG	22.40	上漲	下跌	23.30	22.34	-3.86%			23.96		
HVN	36.05	下跌	下跌		39.33			39.00	38.75	-0.65%	賣出
KDH	24.00	上漲	上漲	22.90	23.47	4.80%		24.00	21.66	0.00%	
MBB	23.30	上漲	上漲	22.20	21.91	4.95%		21.27	20.88	9.54%	
MSN	75.00	上漲	下跌	78.00	74.67	-3.85%			84.26		
MWG	114.00	下跌	上漲	110.00	114.72	4.29%	賣出	88.70	108.74	28.52%	
NVL	60.70	下跌	下跌	61.90	60.79	-1.79%	賣出		62.33		
OIL	11.60	上漲	下跌	11.70	11.23	-0.85%			12.38		
PLX	61.20	下跌	上漲		62.99			59.97	59.59	2.05%	
PNJ	83.20	下跌	上漲		87.28			77.88	78.69	6.83%	

We Create Fortune

POW	13.15	下跌	下跌		13.46				14.83		
PVS	20.50	上漲	下跌	21.60	20.11	-5.09%			23.52		
QNS	30.30	下跌	上漲		30.45			33.80	28.22	-10.36%	
REE	36.50	上漲	上漲	34.00	35.39	7.35%		33.33	32.72	9.53%	
ROS	27.00	下跌	下跌		27.09				30.08		
SSI	21.40	上漲	下跌	22.50	21.33	-4.89%			24.29		
STB	10.45	上漲	下跌	10.70	10.10	-2.34%			11.20		
TCB	21.45	上漲	下跌	20.85	20.95	2.88%			22.22		
TPB	22.65	下跌	下跌		22.88				N/A		
VCB	76.50	上漲	上漲	80.00	76.30	-4.38%		62.00	73.39	23.39%	
VCG	26.40	上漲	上漲	27.00	25.76	-2.22%		18.44	24.08	43.16%	
VEA	55.60	上漲	下跌	54.50	49.40	2.02%			N/A		
VGI	37.30	上漲	下跌	29.50	33.99	26.44%			N/A		
VHM	86.60	上漲	上漲	87.30	83.69	-0.80%		90.20	76.55	-3.99%	
VIB	17.90	上漲	上漲	17.00	17.30	5.29%		17.70	15.68	1.13%	
VIC	122.50	上漲	上漲	126.10	120.57	-2.85%		112.00	113.20	9.38%	
VJC	132.60	上漲	上漲	134.50	129.90	-1.41%		124.50	124.10	6.51%	
VNM	119.00	下跌	下跌		124.74				130.37		
VPB	20.40	上漲	上漲	19.10	19.13	6.81%			19.82		
VRE	34.50	下跌	上漲		36.22			34.00	33.61	1.48%	

MIDCAPS 中型股票趨勢追蹤表

股票	價格	短期趨勢	中期趨勢	短期買進價格	短期止損	暫計短期利潤%	短期訊號	中期買進價格	中期止損	暫計中期獲利%	中期訊號
AAA	16.25	下跌	下跌		17.31			16.85	16.52	-1.95%	
ANV	24.55	下跌	下跌		25.74				28.47		
ASM	6.30	下跌	下跌		6.56				6.91		
BMP	49.20	上漲	上漲	52.30	49.11	-5.93%		48.30	44.87	1.86%	
BWE	26.85	上漲	上漲	27.20	26.18	-1.29%		19.44	25.45	38.12%	
C4G	8.10	下跌	下跌		8.47				9.78		
CEO	10.00	下跌	下跌		10.56				11.33		
CII	20.05	下跌	下跌		21.05				22.84		
CRE	25.40	上漲	下跌	25.40	25.34	0.00%	買進		26.06		
CTI	23.90	下跌	下跌		24.30				24.64		
CTR	64.70	上漲	#N/A	28.80	58.18	124.65%		-	#N/A		
DCM	8.05	下跌	下跌		8.20				8.53		
DHC	32.00	下跌	下跌		33.21				37.22		

We Create Fortune

DIG	14.55	上漲	上漲	13.45	13.23	8.18%		13.90	13.66	4.68%	買進
DPM	13.45	下跌	下跌	14.40	13.53	-6.05%	賣出		15.58		
DRC	21.70	上漲	上漲	20.45	21.35	6.11%		21.60	18.71	0.46%	
DXG	14.85	上漲	上漲	16.15	12.99	-8.05%			14.74		
E1VFN30	14.70	上漲	下跌	14.62	14.67	0.55%			15.16		
FCN	12.90	下跌	下跌		13.24				14.53		
FLC	3.87	下跌	下跌		4.03				4.48		
FTM	12.50	下跌	下跌		15.02				25.17		
GEG	27.30	上漲	上漲	22.80	26.63	19.74%		12.90	23.98	111.63%	
GEX	20.00	上漲	上漲	22.20	19.77	-9.91%		20.20	18.53	-0.99%	
GMD	27.90	上漲	上漲	26.55	27.45	5.08%		28.50	25.09	-2.11%	
GTN	19.30	上漲	上漲	18.80	18.66	2.66%		15.00	16.84	28.67%	
GVR	15.90	上漲	#N/A	13.50	15.22	17.78%		-	#N/A		
HAG	4.81	下跌	下跌		5.05				5.59		
HBC	13.75	上漲	下跌	14.25	13.27	-3.51%			15.82		
HCM	20.45	上漲	下跌	20.90	20.45	-2.15%			23.15		
HDG	35.10	下跌	上漲		37.05			35.30	32.61	-0.57%	
HPX	26.60	上漲	#N/A	26.60	26.06	0.00%		-	#N/A		
HSG	6.86	下跌	下跌		7.28				7.74		
HT1	15.15	下跌	下跌	15.95	15.18	-4.81%	賣出		16.70		
IBC	21.00	下跌	上漲		21.33			24.90	20.15	-15.66%	
IDI	6.29	下跌	下跌		6.58				7.19		
IJC	14.90	上漲	上漲	11.35	14.43	31.28%		13.10	12.30	13.74%	
ITA	3.30	下跌	上漲		3.51			3.20	2.96	3.12%	
KBC	15.55	上漲	上漲	16.00	15.21	-2.81%		15.35	14.17	1.30%	
KSB	24.05	上漲	上漲	22.95	23.35	4.79%		23.90	20.66	0.63%	
LDG	9.00	上漲	下跌	8.18	8.30	10.02%			9.15		
LPB	7.70	下跌	下跌		7.94				8.33		
MBS	15.40	下跌	上漲		16.03			16.00	14.25	-3.75%	
MPC	29.30	下跌	下跌		31.01				38.81		
NBB	19.55	下跌	上漲		21.10			21.50	19.30	-9.07%	
NKG	6.41	上漲	下跌	6.65	6.28	-3.61%			6.85		
NLG	30.00	下跌	上漲		31.87			28.70	28.89	4.53%	
NT2	24.95	下跌	下跌		25.05				26.43		
NTC	187.90	上漲	上漲	194.30	180.16	-3.29%		120.00	162.94	56.58%	
NTL	24.80	下跌	上漲	22.95	25.46	10.93%	賣出	9.33	23.02	165.77%	
NVB	7.10	下跌	下跌		7.65				8.41		
OGC	3.98	上漲	下跌	4.09	3.97	-2.69%			4.54		

We Create Fortune

PC1	17.90	上漲	下跌	17.45	17.23	2.58%		18.38			
PDR	26.10	下跌	上漲		26.78			23.60	25.01	10.62%	
PHR	71.00	下跌	上漲		74.65			22.86	65.28	210.53%	
PPC	25.65	上漲	下跌	26.80	25.07	-4.29%		29.10			
PTB	70.10	上漲	上漲	69.70	68.32	0.57%		60.78	64.57	15.33%	
PVD	18.40	上漲	上漲	16.35	17.05	12.54%		18.10	17.91	1.66%	買進
PVI	36.10	下跌	下跌		39.60			39.70			
PVT	17.90	上漲	上漲	17.45	17.38	2.58%		18.30	15.66	-2.19%	
QCG	4.64	下跌	下跌		4.92			5.28			
SAM	7.71	下跌	上漲		8.04			7.40	7.69	4.19%	
SBT	15.90	下跌	下跌		16.41			17.18			
SCR	6.63	上漲	下跌	6.92	6.61	-4.19%		7.23			
SHB	6.30	下跌	下跌		6.45			7.00			
SHS	7.90	下跌	下跌		8.51			9.66			
SJS	18.30	上漲	下跌	18.35	16.78	-0.27%		19.89			
STK	21.40	下跌	下跌		22.07			24.67			
SZC	23.30	下跌	#N/A		25.12			-	#N/A		
TCH	22.05	上漲	上漲	22.05	21.69	0.00%		22.50	20.12	-2.00%	
TCM	24.30	下跌	下跌		25.49			28.26			
TNG	18.60	下跌	下跌		19.29			21.22			
TTB	24.40	上漲	上漲	22.60	24.18	7.96%		24.50	22.43	-0.41%	
VCI	32.70	下跌	上漲		35.81			36.00	29.61	-9.17%	
VGT	8.80	下跌	下跌		9.26			10.49			
VHC	80.40	下跌	下跌		84.76			92.80			
VND	13.95	下跌	下跌		14.86			16.01			
VNG	20.15	上漲	上漲	19.10	19.41	5.50%		20.20	19.93	-0.25%	買進
VPI	41.50	上漲	上漲	42.20	40.22	-1.66%		41.30	41.25	0.48%	買進

MALLCAPS 小型股票趨勢追蹤表

股票	價格	短期趨勢	中期趨勢	短期買進價格	短期止損	暫計短期利潤%	短期訊號	中期買進價格	中期止損	暫計中期獲利%	中期訊號
AAV	10.40	下跌	#N/A		11.51			16.85	#N/A	#N/A	
AGR	5.15	上漲	上漲	4.40	4.55	17.05%		3.99	3.71	29.07%	
AMD	1.61	上漲	下跌	1.66	1.55	-3.01%		9.90	1.91		
APG	8.70	下跌	上漲		9.34			9.90	7.90	-12.12%	
ART	2.10	下跌	下跌		2.40			2.77			
BCC	7.80	上漲	下跌	8.10	7.46	-3.70%		8.95			

We Create Fortune

BCG	7.49	上漲	上漲	5.82	6.84	28.69%		6.39	5.47	17.21%	
C69	20.50	上漲	上漲	8.80	19.42	132.95%		5.30	16.56	286.79%	
CCL	8.89	上漲	上漲	6.38	7.62	39.34%		3.46	6.29	156.94%	
CRC	18.00	上漲	上漲	18.70	17.01	-3.74%		18.90	14.18	-4.76%	
CVT	20.80	上漲	上漲	19.80	20.62	5.05%		20.35	18.32	2.21%	
DAG	6.97	上漲	上漲	6.55	6.78	6.41%		7.09	6.09	-1.69%	
DAH	11.00	下跌	下跌		12.77			4.66	11.33	142.82%	
DGW	23.30	上漲	上漲	23.50	23.17	-0.85%		23.50	21.23	-0.85%	
DLG	1.61	上漲	下跌	1.61	1.52	0.00%			1.65		
DRH	6.85	下跌	下跌		7.24				7.76		
DTD	17.40	上漲	上漲	15.90	15.89	9.43%		12.90	13.02	34.88%	
EVG	2.89	上漲	下跌	2.80	2.58	3.21%			3.02		
FIT	3.61	上漲	上漲	3.59	3.28	0.56%		3.64	3.03	-0.82%	
GKM	15.00	上漲	下跌	15.00	14.73	0.00%			15.54		
HAH	15.30	上漲	上漲	12.80	14.52	19.53%		13.00	13.06	17.69%	
HAI	1.68	下跌	下跌		1.74				1.93		
HAP	3.36	下跌	上漲		3.45			3.67	3.25	-8.45%	
HAR	3.60	上漲	下跌	3.56	3.44	1.12%			3.88		
HCD	3.57	下跌	下跌		3.78				4.27		
HDA	11.40	下跌	上漲		13.01			11.30	11.25	0.88%	
HDC	22.60	上漲	上漲	15.25	20.69	48.20%		15.25	17.11	48.20%	
HHP	11.60	下跌	下跌		12.15				13.79		
HHS	2.95	下跌	下跌		3.10				3.42		
HII	11.05	下跌	下跌		11.44				12.37		
HQC	1.36	下跌	下跌		1.38				1.47		
HSL	8.90	上漲	下跌	8.10	8.48	9.88%			9.33		
HUT	2.30	上漲	下跌	2.40	2.17	-4.17%			2.83		
HVG	3.32	上漲	下跌	2.91	2.81	14.09%			3.75		
HVH	24.50	下跌	#N/A		27.38				#N/A		
JVC	3.25	上漲	上漲	2.76	2.89	17.75%		3.10	2.96	4.84%	買進
KLF	1.10	下跌	下跌		1.38				1.57		
KMR	2.67	下跌	上漲		2.86			3.68	2.65	-27.45%	
LCG	9.08	下跌	下跌		9.59				10.92		
LGL	10.80	上漲	上漲	10.60	9.80	1.89%		7.11	8.90	51.83%	
LHG	18.30	下跌	上漲		19.09			19.30	17.32	-5.18%	
LMH	16.65	下跌	#N/A		17.31			-	#N/A		
MST	2.80	上漲	下跌	2.80	2.57	0.00%			3.16		
NDN	18.80	上漲	上漲	14.10	17.76	33.33%		13.10	15.83	43.46%	
PHC	12.50	下跌	下跌		12.70				13.57		



We Create Fortune

PVB	20.20	下跌	上漲		22.24			20.10	19.27	0.50%	
PVC	7.30	下跌	上漲		7.71			7.10	6.67	2.82%	
PXL	5.70	上漲	下跌	5.70	5.51	0.00%	買進		6.72		
PXS	6.06	上漲	上漲	5.70	5.86	6.32%		4.85	5.12	24.95%	
QBS	3.15	上漲	下跌	3.08	2.90	2.27%			3.36		
SFG	8.50	下跌	下跌		9.24				11.64		
SHI	9.45	上漲	上漲	8.39	8.28	12.63%		6.23	7.49	51.62%	
SJF	2.77	下跌	下跌		3.02				3.88		
SKG	11.20	下跌	下跌		11.66				12.61		
TDH	10.05	上漲	下跌	9.40	9.36	6.91%			10.07		
TIG	3.20	下跌	上漲		3.31			3.20	3.03	0.00%	
TLD	5.35	上漲	下跌	5.35	5.04	0.00%			5.92		
TLH	4.59	上漲	下跌	4.70	4.49	-2.34%			5.14		
TNI	10.35	下跌	下跌		10.58				11.88		
TTF	3.06	上漲	下跌	3.15	3.00	-2.86%			3.62		
TTH	3.70	上漲	下跌	3.90	3.63	-5.13%			4.24		
TVB	23.45	上漲	上漲	17.40	23.18	34.77%		20.10	19.92	16.67%	
TVC	16.20	下跌	上漲		17.08			14.30	14.26	13.29%	
VC3	22.70	下跌	上漲		23.09			22.00	21.35	3.18%	
VCR	24.70	上漲	下跌	20.50	20.28	20.49%			25.98		
VNE	3.27	上漲	下跌	3.35	3.07	-2.39%			3.70		
VPG	21.40	上漲	上漲	21.40	21.19	0.00%		20.46	19.34	4.62%	
VRC	15.60	上漲	下跌	15.40	15.42	1.30%			16.26		
YBM	10.10	下跌	下跌		10.54				12.01		



We Create Fortune

胡志明市交易所 (HSX)

	收盤	漲跌%
VNI	976.79	-0.62%
VN30	886.91	-0.62%
VN Mid	963.79	0.20%
VN Small	828.7	-0.30%

河內交易所 (HSX)

	收盤	漲跌%
HNI	102.86	0.05%
HN30	189.77	-0.02%
VNX AllSh	861.73	-0.52%

UPCOM 市場 (UPCoM)

	收盤	漲跌%
UPCoM	58.01	0.83%

外資交易	成交值(十億盾)	
買進	770.36	
賣出	846.17	
買超/賣超	-75.81	

外資交易	成交值(十億盾)	
買進	11.50	
賣出	21.31	
買超/賣超	-9.80	

外資交易	成交值(十億盾)	
買進	32.39	
賣出	13.26	
買超/賣超	19.14	

上漲排名/股碼	漲跌(VND)	漲跌%
KDC	1300	6.95%
DBD	2250	4.78%
ITC	650	3.95%
DXG	550	3.85%
STK	700	3.38%

上漲排名/股碼	漲跌(VND)	漲跌%
VCR	2200	9.78%
VCS	3200	3.66%
L14	1000	1.34%
DGC	200	0.71%
TVC	100	0.62%

上漲排名/股碼	漲跌(VND)	漲跌%
HTM	1600	8.56%
KDF	2300	8.04%
LTG	1000	4.29%
VBB	500	3.33%
VEA	1600	2.96%

下跌排名/股碼	漲跌(VND)	漲跌%
TVB	-1250	-5.06%
HVN	-1450	-3.87%
FMC	-950	-3.18%
SZC	-700	-2.92%
NTL	-700	-2.75%

下跌排名/股碼	漲跌(VND)	漲跌%
PVI	-1000	-2.70%
CEO	-200	-1.96%
TAR	-400	-1.31%
SHS	-100	-1.25%
AMV	-100	-0.58%

下跌排名/股碼	漲跌(VND)	漲跌%
NHH	-1600	-5.97%
MPC	-900	-2.98%
EVF	-200	-2.41%
GVR	-200	-1.24%
SIP	-1400	-1.02%

*備註：市值>5,000 億盾；成交值>15 億盾

市值排名/股碼	十億盾	
VIC	409,877	
VHM	290,068	
VCB	283,729	
VNM	207,224	
GAS	195,032	

市值排名/股碼	十億盾	
ACB	36,480	
VCS	14,222	
VCG	11,661	
PVS	9,798	
PVI	8,343	

市值排名/股碼	十億盾	
ACV	177,870	
VGI	114,712	
VEA	73,392	
GVR	63,552	
MCH	51,825	

交易量排名/股碼	成交值	30 日均
ROS	27,498,880	18,904,989
GMD	11,570,150	2,057,578
MBB	11,416,330	4,572,594
HPG	9,238,960	6,433,131
PVD	5,857,900	2,698,359

交易量排名/股碼	成交值	30 日均
SHB	3,619,470	4,185,952
PVS	2,757,898	2,888,254
VC9	1,135,500	77,413
ACB	1,016,097	1,364,169
ACM	990,500	228,707

交易量排名/股碼	成交值	30 日均
PVM	6,600,000	300,682
PXL	2,493,370	395,707
GVR	1,494,455	1,700,944
IDC	1,292,100	193,559
QNS	1,144,976	390,589

資料源: Bloomberg & Yuanta Research

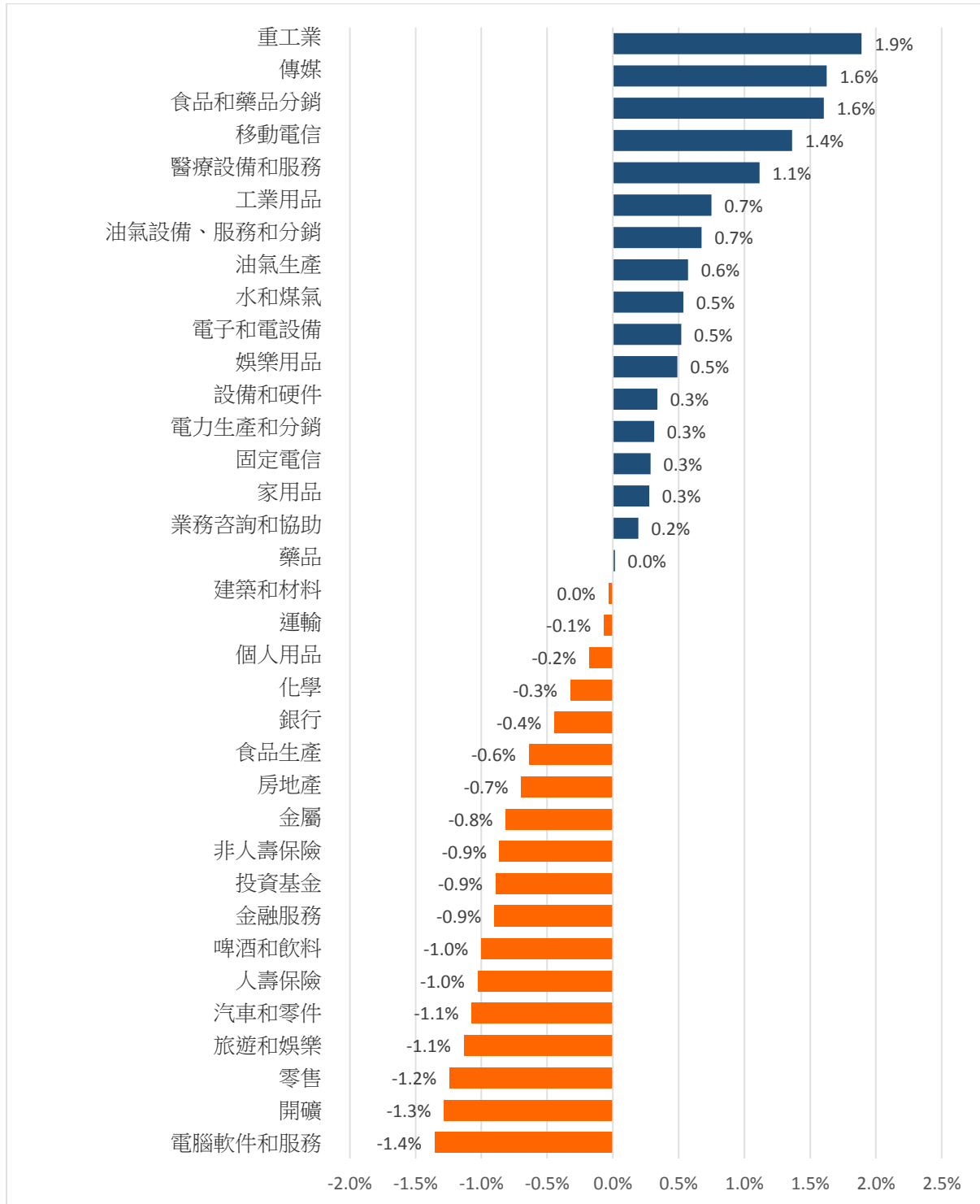
資料源: Bloomberg & Yuanta Research

資料源: Bloomberg & Yuanta Research



We Create Fortune

各行業板塊的交易走勢



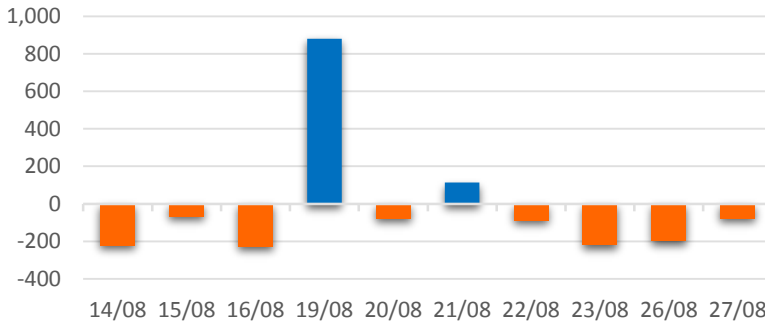
資料源: FiinPro – YSVN



We Create Fortune

外資買進賣統計

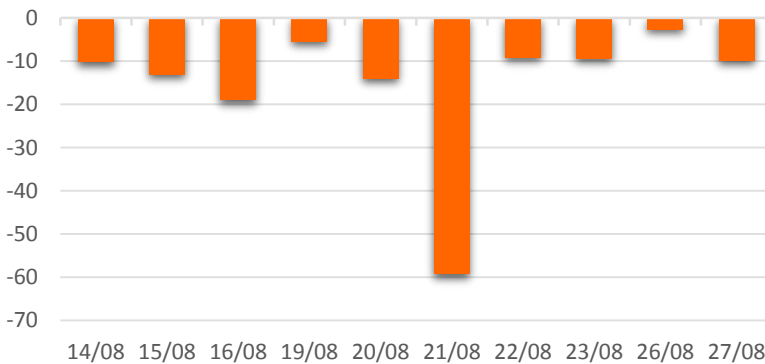
HSX 外資每日買/賣超



證券代碼	買超金額 (百萬盾)	證券代碼	賣超金額 (百萬盾)
PVD	22,847	VNM	49,042
HDB	19,451	VCB	31,572
PLX	16,696	HPG	22,543
VHM	16,408	VRE	20,577
NVL	16,127	HVN	16,609

HSX 外資買/賣超的前 5 名

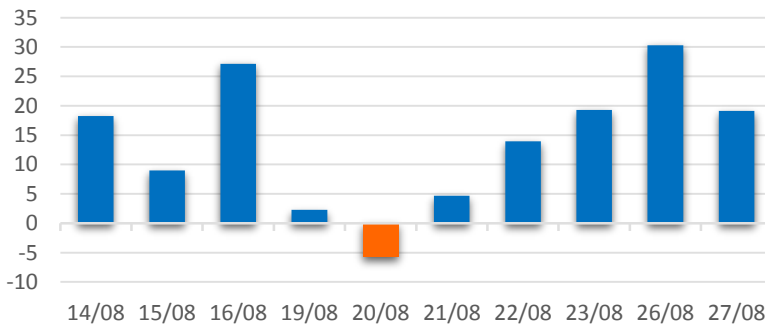
HNX 外資每日買/賣超



證券代碼	買超金額 (百萬盾)	證券代碼	賣超金額 (百萬盾)
SHB	6,389	PVS	16,641
HPM	498	SHS	601
PVI	344	CEO	278
AMV	302	BVS	219
DGC	296	PPE	202

HNX 外資買/賣超的前 5 名

UPCOM 外資每日買/賣超



證券代碼	買超金額 (百萬盾)	證券代碼	賣超金額 (百萬盾)
QNS	9,134	BSR	2,394
VEA	6,033	OIL	476
VTP	2,688	CTR	449
ACV	1,846	PXL	342
BCM	1,248	LTG	167

UPCOM 外資買/賣超的前 5 名

源: FiinPro – YSVN



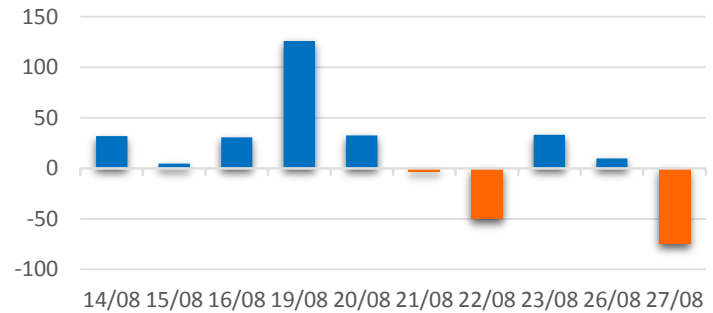
We Create **Fortune**

自營進出統計

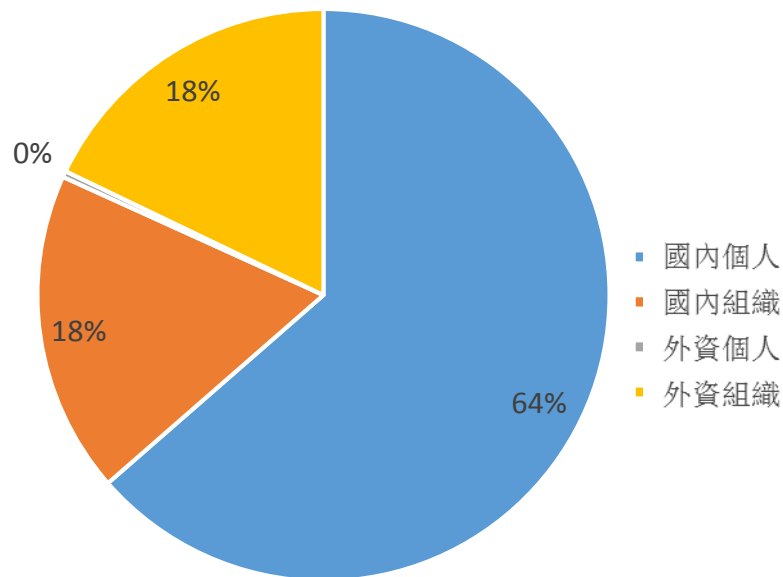
證券代碼	買超金額 (百萬盾)	證券代碼	賣超金額 (百萬盾)
E1VFN30	85,220	MBB	24,379
MBB	11,890	FPT	15,041
HPG	5,526	TCB	13,955
PLX	3,957	HPG	13,394
MWG	2,715	VNM	13,244

券商自營交易最大前名

券商自營交易每日買/賣超 (bil. VND)



越南證券市場投資人類別統計

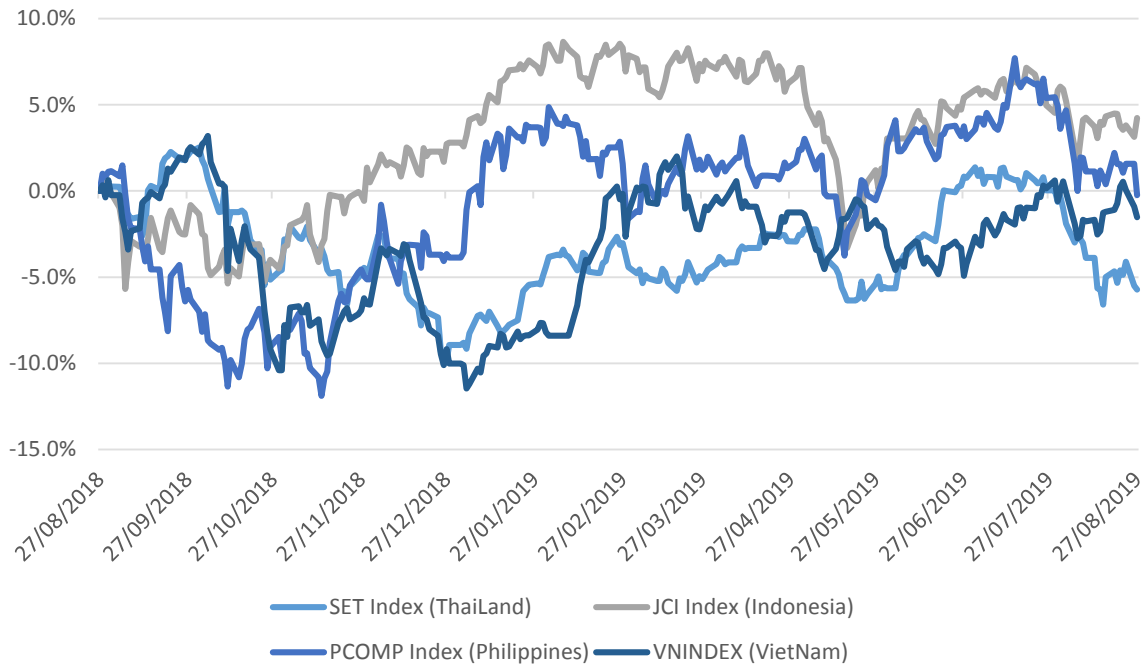


資料源: FiinPro – YSVN



We Create Fortune

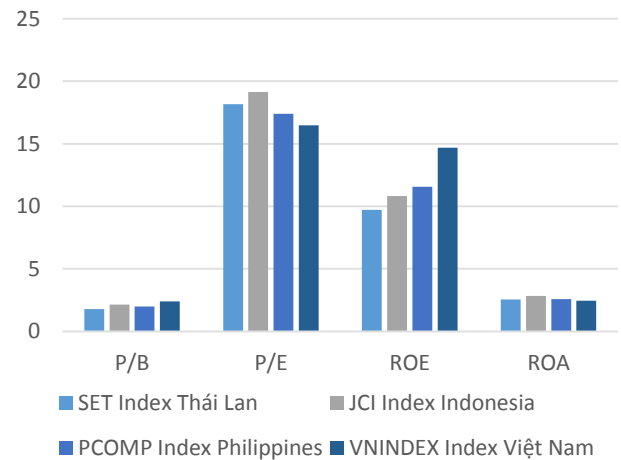
東南亞主要市場走勢比較



東南亞主要市場數據

		Thailand	Indonesia	Philippines	Vietnam
P/B		1.8x	2.2x	2.0x	2.4x
P/E		18.2x	19.1x	17.4x	16.5x
ROE	%	9.72	10.81	11.55	14.68
ROA	%	2.56	2.84	2.59	2.46
Vốn hóa	Tỷ USD	544.98	501.73	188.66	143.31
GTGD	Triệu USD	1.76	0.44	0.09	0.14
LS cổ tức	%	3.20	2.46	1.68	1.84

BloomBerg & YSVN



■ SET Index Thái Lan ■ JCI Index Indonesia
■ PCOMP Index Philippines ■ VNINDEX Index Việt Nam



We Create **Fortune**

元大證券（越南）公司

個人客戶分析部

Nguyễn Thế Minh

研究分析經理

+84 28 3622 6868 ext 3826

minh.nguyen@yuanta.com.vn

Quách Đức Khánh

高級分析專員

+84 28 3622 6868 ext 3833

khanh.quach@yuanta.com.vn

Nguyễn Trịnh Ngọc Hồng

分析專員

+84 28 3622 6868 ext 3832

hong.nguyen@yuanta.com.vn

Phạm Tấn Phát

高級分析專員

+84 28 3622 6868 ext 3832

phat.pham@yuanta.com.vn

Đặng Phi Phôn

分析專員

+84 28 3622 6868 ext

phon.dang@yuanta.com.vn

個人客戶業務部

Nguyễn Thanh Tùng

總公司業務經理

+84 28 3622 6868 ext 3609

tung.nguyen@yuanta.com.vn

Nguyễn Việt Quang

河內分行經理

+84 28 3622 6868 ext 3404

quang.nguyen@yuanta.com.vn

Nguyễn Đức Hoàn

河內南部營業中心經理

+84 28 3622 6868 ext 3409

hoan.nguyen@yuanta.com.vn

Chung Kim Hoa

華人客戶部經理

+84 28 3622 6868 ext 3828

hoa.chung@yuanta.com.vn

Võ Thị Thu Thủy

平陽分行經理

+84 28 3622 6868 ext 3505

thuy.vo@yuanta.com.vn

Võ Đình Tuấn

峴港分行經理

+84 28 3622 6868 ext 3301

tuan.vo@yuanta.com.vn

Phù Vĩnh Quế

堤岸分行經理

+84 28 3622 6868

que.phu@yuanta.com.vn

Bùi Quốc Phong

同奈分行經理

+84 28 3622 6868

phong.bui@yuanta.com.vn



We Create **Fortune**

Appendix A: Important Disclosures

Analyst Certification

Each research analyst primarily responsible for the content of this research report, in whole or in part, certifies that with respect to each security or issuer that the analyst covered in this report: (1) all of the views expressed accurately reflect his or her personal views about those securities or issuers; and (2) no part of his or her compensation was, is, or will be, directly or indirectly, related to the specific recommendations or views expressed by that research analyst in the research report.

Ratings Definitions

BUY: We have a positive outlook on the stock based on our expected absolute or relative return over the investment period. Our thesis is based on our analysis of the company's outlook, financial performance, catalysts, valuation and risk profile. We recommend investors add to their position.

HOLD-Outperform: In our view, the stock's fundamentals are relatively more attractive than peers at the current price. Our thesis is based on our analysis of the company's outlook, financial performance, catalysts, valuation and risk profile.

HOLD-Underperform: In our view, the stock's fundamentals are relatively less attractive than peers at the current price. Our thesis is based on our analysis of the company's outlook, financial performance, catalysts, valuation and risk profile.

SELL: We have a negative outlook on the stock based on our expected absolute or relative return over the investment period. Our thesis is based on our analysis of the company's outlook, financial performance, catalysts, valuation and risk profile. We recommend investors reduce their position.

Under Review: We actively follow the company, although our estimates, rating and target price are under review.

Restricted: The rating and target price have been suspended temporarily to comply with applicable regulations and/or Yuanta policies.

Note: Yuanta research coverage with a Target Price is based on an investment period of 12 months. Greater China Discovery Series coverage does not have a formal 12 month Target Price and the recommendation is based on an investment period specified by the analyst in the report.

Global Disclaimer

© 2018 Yuanta. All rights reserved. The information in this report has been compiled from sources we believe to be reliable, but we do not hold ourselves responsible for its completeness or accuracy. It is not an offer to sell or solicitation of an offer to buy any securities. All opinions and estimates included in this report constitute our judgment as of this date and are subject to change without notice.

This report provides general information only. Neither the information nor any opinion expressed herein constitutes an offer or invitation to make an offer to buy or sell securities or other investments. This material is prepared for general circulation to clients and is not intended to provide tailored investment advice and does not take into account the individual financial situation and objectives of any specific person who may receive this report. Investors should seek financial advice regarding the appropriateness of investing in any securities, investments or investment strategies discussed or recommended in this report. The information contained in this report has been compiled from sources believed to be reliable but no representation or warranty, express or implied, is made as to its accuracy, completeness or correctness. This report is not (and should not be construed as) a solicitation to act as securities broker or dealer in any jurisdiction by any person or company that is not legally permitted to carry on such business in that jurisdiction.

Yuanta research is distributed in the United States only to Major U.S. Institutional Investors (as defined in Rule 15a-6 under the Securities Exchange Act of 1934, as amended and SEC staff interpretations thereof). All transactions by a US person in the securities mentioned in this report must be effected through a registered broker-dealer under Section 15 of the Securities Exchange Act of 1934, as amended. Yuanta research is distributed in Taiwan by Yuanta Securities Investment Consulting. Yuanta research is distributed in Hong Kong by Yuanta Securities (Hong Kong) Co. Limited, which is licensed in Hong Kong by the Securities and Futures Commission for regulated activities, including Type 4 regulated activity (advising on securities). In Hong Kong, this research report may not be redistributed, retransmitted or disclosed, in whole or in part or any form or manner, without the express written