

當日市場：外資再次小幅買超

2019/8/29

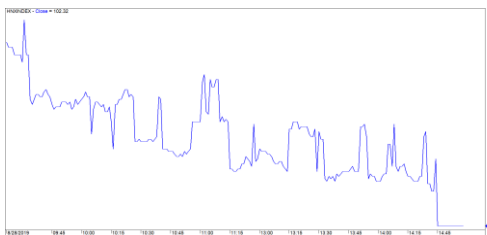
市場走勢 2019/8/28			
市場指數	VNI	HNI	UPCOM
收盤	977.26	102.32	57.97
%日	0.05%	-0.52%	-0.07%
%週	-1.72%	-0.67%	0.22%
%月	-1.62%	-3.83%	-1.45%
%年	-1.80%	-8.84%	13.05%
成交值(十億盾)			
當日	3,406	298	348
日均量/週	3,941	342	492
日均量/月	4,385	385	486
外資進出			
買進	378.33	10.71	22.18
賣出	347.27	15.85	8.33
買賣超	31.06	-5.14	13.85
市場漲跌家數			
上漲	120	49	179
下跌	178	69	112
持平	90	249	605
市場指標			
P/E	16.47	9.23	19.53
總市值 (兆盾)	3,309	189	1,035
股息殖利率	1.22%	4.50%	4.67%

資料源: Bloomberg – YSVN

VNINDEX



HNXINDEX



市場走勢

市場小幅震蕩，走勢分歧。VN-Index 收盤幾乎沒有變化，收於 977.26 點，上漲 0.05%。HNX 指數下跌 0.52%，收於 102.32 點，Upcom 指數也同樣下跌 0.06%，收於 57.97 點。現金流非常謹慎，整個市場撮合交易僅逾 2.9 兆越盾。

當天賣壓仍維持，其中，VN30 指數收跌，共 15 家下跌，13 家上漲。PNJ 連續第三盤下跌，跌失 2.2%，收於 81,400 越盾/股。VIC，FPT，HVN，MWG 也走弱，對指數有最負面影響。相反，NVL，VCB，ROS，VRE，VNM 上漲，有助於指數維持綠漲。HNG 受關注，盤尾時段逆勢上漲 5.4%，成交逾 82 萬股。房地產股存在明顯分歧，HDC，TDC，HDG 獲停利拋售，而 LDG，IJC，DXG，DRH 持續上漲。

外資在三大市場買超共 397 億越盾。買超最多是 CTI (325 億越盾)，NVL (260 億越盾)。而賣超最多是 HPG (187 億越盾)，VNM (187 億越盾)。

短線市場觀點

我們預計市場可能會繼續震蕩，流動性偏低，而 VN-Index 可能主要在 980 點的價格範圍內波動。同時，市場仍處於積累狀態，因此，現金流將繼續在股票板塊之間存在分歧。我們認為積極點是，現金流仍在股票板塊之間流動，並沒有信號顯示會撤出市場，這將支撐市場避免強勁下跌。此外，股票比重持續下降，表明短期策略宜應重組投資組合。

VN-Index 的短期趨勢仍維持上漲，支撐區位於 976.64 點，而 HNX-Index 的短期趨勢仍維持下跌，阻力區位於 104.35 點。因此，我們建議短線投資者可重組投資組合，將庫存比重降低至建議的股票比重。

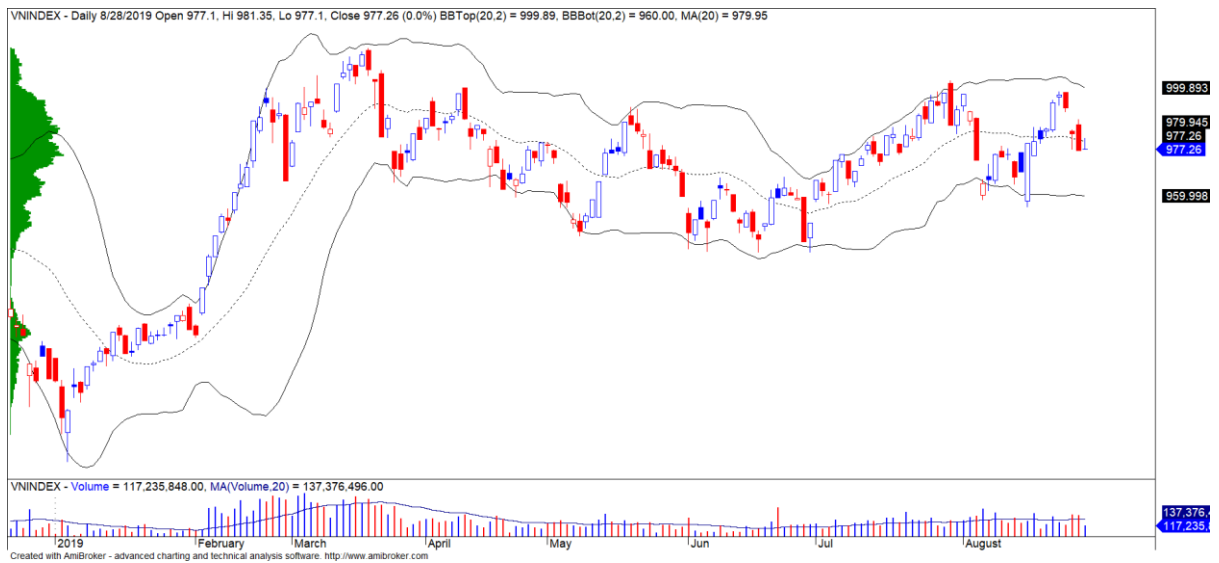
建議短線投資比重：52% 股票 / 48% 現金

(股票趨勢追蹤圖在下一頁內更新)



We Create Fortune

技術分析圖



指數技術分析圖 VN-Index



指數技術分析圖 HNX-Index

指數	短期趨勢	中期趨勢	阻力區 1	阻力區 2	支撐區 1	支撐區 2
VN-Index	上漲	上漲	1,000	1,025	965	953
HNX-Index	下跌	下跌	108	110	105	101
VN30	上漲	上漲	895	935	877	863
VNMidcaps	上漲	上漲	992	1,030	969	963
VNSmallcaps	上漲	上漲	835	845	822	804

We Create Fortune

股票趨勢追蹤表

股票	價格	短期趨勢	中期趨勢	短期買進價格	短期止損	暫計短期利潤%	短期訊號	中期買進價格	中期止損	暫計中期獲利%	中期訊號
AAA	16.05	下跌	下跌		17.15			16.85	16.52	-1.95%	
ACB	22.20	上漲	下跌	22.70	21.52	-2.20%			23.85		
ACV	82.00	下跌	上漲		84.73			90.00	81.77	-8.89%	
ANV	24.45	下跌	下跌		25.74				28.47		
ASM	6.31	下跌	下跌		6.56				6.91		
BFC	14.90	下跌	下跌		16.12				17.86		
BID	37.60	上漲	上漲	32.65	36.15	15.16%		33.40	31.96	12.57%	
BMP	48.30	下跌	上漲	52.30	49.11	-6.09%	賣出	48.30	44.87	0.00%	
BSR	9.20	下跌	下跌		9.82				11.64		
BVH	77.20	下跌	上漲		80.37			85.40	76.69	-9.60%	
BWE	26.50	上漲	上漲	27.20	26.18	-2.57%		20.00	25.45	32.50%	
CEO	10.10	下跌	下跌		10.56				11.33		
CII	20.00	下跌	下跌		21.03				22.84		
CMG	39.60	上漲	上漲	40.15	38.51	-1.37%		23.20	34.35	70.69%	
CMX	33.00	上漲	上漲	30.30	31.00	8.91%		5.91	24.85	458.38%	
CSM	15.10	上漲	上漲	15.40	14.64	-1.95%		14.39	14.22	4.93%	
CTD	97.30	下跌	下跌		102.38			112.70	99.66	-11.57%	
CTG	20.25	下跌	下跌		20.90				22.52		
CTI	23.45	下跌	下跌		24.30				24.64		
CTR	60.80	上漲	N/A	28.80	58.42	111.11%		-	N/A		
CVT	20.20	下跌	上漲	19.80	20.62	4.16%	賣出	20.35	18.32	-0.74%	
DCM	8.10	下跌	下跌		8.20				8.53		
DGC	27.80	下跌	上漲		29.91			31.90	27.79	-12.85%	
DGW	22.80	下跌	上漲	23.50	23.17	-1.39%	賣出	23.50	21.23	-2.98%	
DHA	33.40	下跌	上漲		35.42			29.10	32.95	14.78%	
DHC	30.90	下跌	下跌		33.21				37.22		
DHG	93.20	下跌	下跌		96.51				105.87		
DIG	14.35	上漲	上漲	13.45	13.83	6.69%		13.90	13.66	3.24%	買進
DPG	51.20	上漲	上漲	39.40	49.66	29.95%		40.02	42.50	27.94%	
DPM	13.25	下跌	下跌	14.40	14.17	-1.59%	賣出		15.58		
DPR	40.70	下跌	下跌		43.77			42.50	41.14	-3.19%	
DQC	18.00	下跌	下跌		18.53				20.27		
DRC	22.15	上漲	上漲	20.45	21.35	8.31%		21.60	18.71	2.55%	
DXG	15.10	上漲	上漲	16.15	13.50	-6.50%			14.74		
EIB	17.20	下跌	上漲		18.06			14.70	16.88	17.01%	

We Create Fortune

FCN	13.00	下跌	下跌		13.24				14.53		
FMC	28.90	上漲	下跌	32.10	28.18	-9.97%		31.60	30.62	-3.10%	買進
FPT	52.10	上漲	上漲	45.20	51.41	15.27%		46.00	48.35	13.26%	
GAS	102.30	上漲	下跌	105.20	100.38	-2.76%			112.07		
GEX	20.15	上漲	上漲	22.20	19.77	-9.23%		20.20	18.53	-0.25%	
GIL	21.80	下跌	下跌		23.09				26.35		
GMD	27.90	上漲	上漲	26.55	27.45	5.08%		28.50	25.09	-2.11%	
GTN	19.20	上漲	上漲	18.80	18.66	2.13%		15.00	16.84	28.00%	
GVR	15.90	上漲	N/A	13.50	15.22	17.78%			N/A		
HAG	4.80	下跌	下跌		5.05				5.59		
HAX	19.55	上漲	上漲	20.00	19.55	-2.25%		15.75	17.36	24.13%	
HBC	13.70	上漲	下跌	14.25	13.27	-3.86%			15.82		
HCM	20.10	下跌	下跌	20.90	20.45	-2.17%	賣出		23.15		
HDB	26.40	上漲	下跌	26.30	25.51	0.38%			27.77		
HDC	21.80	上漲	上漲	15.25	21.35	42.95%		15.25	17.11	42.95%	
HDG	34.10	下跌	上漲		37.05			35.30	32.61	-3.40%	
HNG	17.60	下跌	上漲		17.89			17.10	16.59	2.92%	
HPG	22.25	下跌	下跌	23.30	22.34	-4.14%	賣出		23.96		
HSG	6.75	下跌	下跌		7.22				7.74		
HT1	15.15	下跌	下跌	15.95	16.15	1.25%	賣出		16.70		
HUT	2.30	上漲	下跌	2.40	2.17	-4.17%			2.83		
HVN	35.55	下跌	下跌		38.68			39.00	38.75	-0.65%	賣出
KBC	15.50	上漲	上漲	16.00	15.21	-3.13%		15.35	14.17	0.98%	
KDH	24.00	上漲	上漲	22.90	23.47	4.80%		24.00	21.66	0.00%	
KSB	23.35	上漲	上漲	22.95	23.35	1.74%		23.90	20.66	-2.30%	
LCG	9.04	下跌	下跌		9.57				10.92		
LDG	9.30	上漲	上漲	8.18	8.39	13.69%			9.15		
LHG	18.45	下跌	上漲		19.09			19.30	17.32	-4.40%	
LPB	7.70	下跌	下跌		7.94				8.33		
LSS	5.04	上漲	下跌	5.39	5.01	-6.49%			5.84		
MBB	23.35	上漲	上漲	22.20	22.51	5.18%		21.85	20.88	6.86%	
MPC	28.40	下跌	下跌		31.01				38.81		
MSN	74.80	上漲	下跌	78.00	74.67	-4.10%			84.26		
MSR	16.10	下跌	下跌		17.19				19.13		
MWG	113.80	下跌	上漲	110.00	120.91	9.92%	賣出	88.70	108.74	28.30%	
NDN	19.00	上漲	上漲	14.10	18.10	34.75%		13.70	15.83	38.69%	
NKG	6.26	下跌	下跌	6.65	6.28	-5.61%	賣出		6.85		
NLG	30.35	下跌	上漲		31.65			28.70	28.89	5.75%	
NT2	25.10	上漲	下跌	25.10	25.05	0.00%	買進		26.43		

We Create Fortune

NTL	25.05	下跌	上漲	22.95	26.62	15.99%	賣出	10.45	23.02	139.71%	
NVL	61.90	下跌	下跌	61.90	63.87	3.18%	賣出		62.33		
OIL	11.40	上漲	下跌	11.70	11.23	-2.56%			12.38		
PAC	28.95	下跌	下跌		30.82				34.05		
PC1	17.90	上漲	下跌	17.45	17.23	2.58%			18.38		
PDR	26.20	下跌	上漲		26.78			29.00	25.01	-9.66%	
PHR	71.40	下跌	上漲		74.65			24.00	65.28	197.50%	
PLX	61.00	下跌	上漲		62.85			62.40	59.59	-2.24%	
PNJ	81.40	下跌	上漲		87.28			104.00	78.69	-21.73%	
POW	12.90	下跌	下跌		13.46				14.83		
PVT	17.55	上漲	上漲	17.45	17.38	0.57%		18.30	15.66	-4.10%	
PPC	25.00	下跌	下跌	26.80	25.07	-6.47%	賣出		29.10		
PTB	69.40	上漲	上漲	69.70	68.32	-0.43%		64.00	64.57	8.44%	
PVB	20.50	下跌	上漲		22.03			20.10	19.27	1.99%	
PVD	18.50	上漲	上漲	16.35	17.29	13.15%		18.10	17.91	2.21%	買進
PVI	35.40	下跌	下跌		38.72				39.70		
PVS	20.60	上漲	下跌	21.60	20.11	-4.63%			23.52		
PXS	5.64	下跌	上漲	5.70	5.86	2.79%	賣出	4.85	5.12	16.29%	
QNS	31.20	上漲	上漲	31.20	30.45	0.00%	買進	33.80	28.22	-7.69%	
REE	36.40	上漲	上漲	34.00	35.39	7.06%		33.33	32.72	9.23%	
SAB	272.00	下跌	上漲		281.30			245.00	259.03	11.02%	
SAM	7.78	下跌	上漲		8.01			7.40	7.69	5.14%	
SCR	6.62	上漲	下跌	6.92	6.61	-4.34%			7.23		
SHI	9.70	上漲	上漲	8.39	8.68	15.61%		6.99	7.49	38.77%	
SJS	18.00	上漲	下跌	18.35	17.24	-1.91%		-	19.89		
SKG	11.55	下跌	下跌		11.65				12.61		
SSI	21.35	上漲	下跌	22.50	21.33	-5.11%			24.29		
STB	10.35	上漲	下跌	10.70	10.11	-3.27%			11.20		
TCB	21.40	上漲	下跌	20.85	20.95	2.64%			22.22		
TCM	23.80	下跌	下跌		25.49				28.26		
TDH	10.00	上漲	下跌	9.40	9.49	6.38%			10.07		
TLH	4.59	上漲	下跌	4.75	4.49	-3.37%			5.14		
TNG	18.20	下跌	下跌		19.29				21.22		
VCB	77.00	上漲	上漲	80.00	76.30	-3.75%		62.00	73.39	24.19%	
VCG	26.40	上漲	上漲	27.00	25.76	-2.22%		19.20	24.08	37.50%	
VCS	90.00	上漲	上漲	81.10	84.58	10.97%		68.00	75.42	32.35%	
VGC	19.25	上漲	下跌	19.25	19.04	0.00%	買進		20.64		
VGT	8.80	下跌	下跌		9.23				10.49		
VHC	78.00	下跌	下跌		83.60				92.80		

We Create Fortune

VHM	86.80	上漲	上漲	87.30	83.69	-0.57%		90.20	76.55	-3.77%	
VIB	17.60	上漲	上漲	17.00	17.30	3.53%		17.70	15.68	-0.56%	
VIC	122.00	上漲	上漲	126.10	120.57	-3.25%		112.00	113.20	8.93%	
VIP	5.10	下跌	下跌		5.17				5.48		
VJC	132.40	上漲	上漲	134.50	129.90	-1.56%		124.50	124.10	6.35%	
VND	14.05	下跌	下跌		14.78				16.01		
VNG	20.15	上漲	上漲	19.10	19.45	5.50%		20.20	19.93	-0.25%	買進
VNM	119.40	下跌	下跌		124.13				130.37		
VPB	20.30	上漲	上漲	19.10	19.63	6.28%			19.82		
VPI	41.55	上漲	上漲	42.20	40.22	-1.54%		41.30	41.25	0.61%	買進
VRC	15.60	上漲	下跌	15.30	15.42	1.96%			16.26		
VRE	34.70	下跌	上漲		36.22			35.00	33.61	-0.86%	
VSC	29.05	上漲	下跌	28.60	27.41	1.57%			32.28		

LARGECAPS 大型股票趨勢追蹤表

股票	價格	短期趨勢	中期趨勢	短期買進價格	短期止損	暫計短期利潤%	短期訊號	中期買進價格	中期止損	暫計中期獲利	中期訊號
ACB	22.20	上漲	下跌	22.70	21.52	-2.20%			23.85		
BID	37.60	上漲	上漲	32.65	36.15	15.16%		33.40	31.96	12.57%	
BSR	9.20	下跌	下跌		9.82				11.64		
BVH	77.20	下跌	上漲		80.37			85.40	76.69	-9.60%	
CTG	20.25	下跌	下跌		20.90				22.52		
EIB	17.20	下跌	上漲		18.06			14.70	16.88	17.01%	
FPT	52.10	上漲	上漲	45.20	51.41	15.27%		41.00	48.35	27.08%	
GAS	102.30	上漲	下跌	105.20	100.38	-2.76%			112.07		
HDB	26.40	上漲	下跌	26.30	25.51	0.38%			27.77		
HNG	17.60	下跌	上漲		17.89			17.10	16.59	2.92%	
HPG	22.25	下跌	下跌	23.30	22.34	-4.14%	賣出		23.96		
HVN	35.55	下跌	下跌		38.68			39.00	38.75	-0.65%	賣出
KDH	24.00	上漲	上漲	22.90	23.47	4.80%		24.00	21.66	0.00%	
MBB	23.35	上漲	上漲	22.20	22.51	5.18%		21.27	20.88	9.77%	
MSN	74.80	上漲	下跌	78.00	74.67	-4.10%			84.26		
MWG	113.80	下跌	上漲		120.91			88.70	108.74	28.30%	
NVL	61.90	下跌	下跌		63.87				62.33		
OIL	11.40	上漲	下跌	11.70	11.23	-2.56%			12.38		
PLX	61.00	下跌	上漲		62.85			59.97	59.59	1.72%	
PNJ	81.40	下跌	上漲		87.28			77.88	78.69	4.52%	

We Create Fortune

POW	12.90	下跌	下跌		13.46				14.83		
PVS	20.60	上漲	下跌	21.60	20.11	-4.63%			23.52		
QNS	31.20	上漲	上漲	31.20	30.45	0.00%	買進	33.80	28.22	-7.69%	
REE	36.40	上漲	上漲	34.00	35.39	7.06%		33.33	32.72	9.23%	
ROS	27.50	上漲	下跌	27.50	27.09	0.00%	買進		30.08		
SSI	21.35	上漲	下跌	22.50	21.33	-5.11%			24.29		
STB	10.35	上漲	下跌	10.70	10.11	-3.27%			11.20		
TCB	21.40	上漲	下跌	20.85	20.95	2.64%			22.22		
TPB	22.75	下跌	下跌		22.88				N/A		
VCB	77.00	上漲	上漲	80.00	76.30	-3.75%		62.00	73.39	24.19%	
VCG	26.40	上漲	上漲	27.00	25.76	-2.22%		18.44	24.08	43.16%	
VEA	56.00	上漲	下跌	54.50	50.48	2.75%			N/A		
VGI	36.70	上漲	下跌	29.50	34.18	24.41%			N/A		
VHM	86.80	上漲	上漲	87.30	83.69	-0.57%		90.20	76.55	-3.77%	
VIB	17.60	上漲	上漲	17.00	17.30	3.53%		17.70	15.68	-0.56%	
VIC	122.00	上漲	上漲	126.10	120.57	-3.25%		112.00	113.20	8.93%	
VJC	132.40	上漲	上漲	134.50	129.90	-1.56%		124.50	124.10	6.35%	
VNM	119.40	下跌	下跌		124.13				130.37		
VPB	20.30	上漲	上漲	19.10	19.63	6.28%			19.82		
VRE	34.70	下跌	上漲		36.22			34.00	33.61	2.07%	

MIDCAPS 中型股票趨勢追蹤表

股票	價格	短期趨勢	中期趨勢	短期買進價格	短期止損	暫計短期利潤%	短期訊號	中期買進價格	中期止損	暫計中期獲利%	中期訊號
AAA	16.05	下跌	下跌		17.15			16.85	16.52	-1.95%	
ANV	24.45	下跌	下跌		25.74				28.47		
ASM	6.31	下跌	下跌		6.56				6.91		
BMP	48.30	下跌	上漲	52.30	49.11	-6.09%	賣出	48.30	44.87	0.00%	
BWE	26.50	上漲	上漲	27.20	26.18	-2.57%		19.44	25.45	36.32%	
C4G	8.00	下跌	下跌		8.47				9.78		
CEO	10.10	下跌	下跌		10.56				11.33		
CII	20.00	下跌	下跌		21.03				22.84		
CRE	25.25	上漲	下跌	25.40	24.48	-0.59%			26.06		
CTI	23.45	下跌	下跌		24.30				24.64		
CTR	60.80	上漲	#N/A	28.80	58.42	111.11%		-	#N/A		
DCM	8.10	下跌	下跌		8.20				8.53		
DHC	30.90	下跌	下跌		33.21				37.22		

We Create Fortune

DIG	14.35	上漲	上漲	13.45	13.83	6.69%		13.90	13.66	3.24%	買進
DPM	13.25	下跌	下跌		14.17				15.58		
DRC	22.15	上漲	上漲	20.45	21.35	8.31%		21.60	18.71	2.55%	
DXG	15.10	上漲	上漲	16.15	13.50	-6.50%			14.74		
E1VFN30	14.70	上漲	下跌	14.62	14.67	0.55%			15.16		
FCN	13.00	下跌	下跌		13.24				14.53		
FLC	3.86	下跌	下跌		4.03				4.48		
FTM	11.65	下跌	下跌		14.14				25.17		
GEG	27.20	上漲	上漲	22.80	26.63	19.30%		12.90	23.98	110.85%	
GEX	20.15	上漲	上漲	22.20	19.77	-9.23%		20.20	18.53	-0.25%	
GMD	27.90	上漲	上漲	26.55	27.45	5.08%		28.50	25.09	-2.11%	
GTN	19.20	上漲	上漲	18.80	18.66	2.13%		15.00	16.84	28.00%	
GVR	15.90	上漲	#N/A	13.50	15.22	17.78%		-	#N/A		
HAG	4.80	下跌	下跌		5.05				5.59		
HBC	13.70	上漲	下跌	14.25	13.27	-3.86%			15.82		
HCM	20.10	下跌	下跌	20.90	20.45	-2.17%	賣出		23.15		
HDG	34.10	下跌	上漲		37.05			35.30	32.61	-3.40%	
HPX	26.40	上漲	#N/A	26.60	26.06	-0.75%		-	#N/A		
HSG	6.75	下跌	下跌		7.22				7.74		
HT1	15.15	下跌	下跌		16.15				16.70		
IBC	21.00	下跌	上漲		21.33			24.90	20.15	-15.66%	
IDI	6.40	下跌	下跌		6.56				7.19		
IJC	15.30	上漲	上漲	11.35	14.43	34.80%		13.10	12.30	16.79%	
ITA	3.27	下跌	上漲		3.51			3.20	2.96	2.19%	
KBC	15.50	上漲	上漲	16.00	15.21	-3.13%		15.35	14.17	0.98%	
KSB	23.35	上漲	上漲	22.95	23.35	1.74%		23.90	20.66	-2.30%	
LDG	9.30	上漲	上漲	8.18	8.39	13.69%			9.15		
LPB	7.70	下跌	下跌		7.94				8.33		
MBS	15.00	下跌	上漲		16.03			16.00	14.25	-6.25%	
MPC	28.40	下跌	下跌		31.01				38.81		
NBB	20.00	下跌	上漲		21.06			21.50	19.30	-6.98%	
NKG	6.26	下跌	下跌	6.65	6.28	-5.61%	賣出		6.85		
NLG	30.35	下跌	上漲		31.65			28.70	28.89	5.75%	
NT2	25.10	上漲	下跌	25.10	25.05	0.00%	買進		26.43		
NTC	188.00	上漲	上漲	194.30	180.16	-3.24%		120.00	162.94	56.67%	
NTL	25.05	下跌	上漲		26.62			9.33	23.02	168.45%	
NVB	7.10	下跌	下跌		7.53				8.41		
OGC	3.91	下跌	下跌	4.09	3.97	-3.04%	賣出		4.54		

We Create Fortune

PC1	17.90	上漲	下跌	17.45	17.23	2.58%		18.38			
PDR	26.20	下跌	上漲		26.78			23.60	25.01	11.04%	
PHR	71.40	下跌	上漲		74.65			22.86	65.28	212.28%	
PPC	25.00	下跌	下跌	26.80	25.07	-6.47%	賣出		29.10		
PTB	69.40	上漲	上漲	69.70	68.32	-0.43%		60.78	64.57	14.18%	
PVD	18.50	上漲	上漲	16.35	17.29	13.15%		18.10	17.91	2.21%	買進
PVI	35.40	下跌	下跌		38.72				39.70		
PVT	17.55	上漲	上漲	17.45	17.38	0.57%		18.30	15.66	-4.10%	
QCG	4.64	下跌	下跌		4.92				5.28		
SAM	7.78	下跌	上漲		8.01			7.40	7.69	5.14%	
SBT	15.90	下跌	下跌		16.41				17.18		
SCR	6.62	上漲	下跌	6.92	6.61	-4.34%			7.23		
SHB	6.30	下跌	下跌		6.45				7.00		
SHS	7.70	下跌	下跌		8.50				9.66		
SJS	18.00	上漲	下跌	18.35	17.24	-1.91%			19.89		
STK	22.05	下跌	下跌		22.07				24.67		
SZC	23.00	下跌	#N/A		25.12			-	#N/A		
TCH	22.25	上漲	上漲	22.05	21.69	0.91%		22.50	20.12	-1.11%	
TCM	23.80	下跌	下跌		25.49				28.26		
TNG	18.20	下跌	下跌		19.29				21.22		
TTB	24.35	上漲	上漲	22.60	24.18	7.74%		24.50	22.43	-0.61%	
VCI	32.40	下跌	上漲		35.09			36.00	29.61	-10.00%	
VGT	8.80	下跌	下跌		9.23				10.49		
VHC	78.00	下跌	下跌		83.60				92.80		
VND	14.05	下跌	下跌		14.78				16.01		
VNG	20.15	上漲	上漲	19.10	19.45	5.50%		20.20	19.93	-0.25%	買進
VPI	41.55	上漲	上漲	42.20	40.22	-1.54%		41.30	41.25	0.61%	買進

MALLCAPS 小型股票趨勢追蹤表

股票	價格	短期趨勢	中期趨勢	短期買進價格	短期止損	暫計短期利潤%	短期訊號	中期買進價格	中期止損	暫計中期獲利%	中期訊號
AAV	10.80	下跌	#N/A		11.33			16.85	#N/A	#N/A	
AGR	5.19	上漲	上漲	4.40	4.72	17.95%		3.99	3.71	30.08%	
AMD	1.57	上漲	下跌	1.66	1.55	-5.42%			1.91		
APG	8.86	下跌	上漲		9.29			9.90	7.90	-10.51%	
ART	2.10	下跌	下跌		2.40				2.77		
BCC	7.60	上漲	下跌	8.10	7.46	-6.17%			8.95		

We Create Fortune

BCG	7.40	上漲	上漲	5.82	6.96	27.15%		6.39	5.47	15.81%	
C69	19.50	上漲	上漲	8.80	19.42	121.59%		5.30	16.56	267.92%	
CCL	9.05	上漲	上漲	6.38	8.02	41.85%		3.46	6.29	161.56%	
CRC	17.70	上漲	上漲	18.70	17.01	-5.35%		18.90	14.18	-6.35%	
CVT	20.20	下跌	上漲	19.80	20.62	4.16%	賣出	20.35	18.32	-0.74%	
DAG	6.99	上漲	上漲	6.55	6.78	6.72%		7.09	6.09	-1.41%	
DAH	11.65	下跌	上漲		12.43			4.66	11.33	149.78%	
DGW	22.80	下跌	上漲	23.50	23.17	-1.39%	賣出	23.50	21.23	-2.98%	
DLG	1.60	上漲	下跌	1.61	1.52	-0.62%			1.65		
DRH	7.23	下跌	下跌		7.24				7.76		
DTD	17.50	上漲	上漲	15.90	16.08	10.06%		12.90	13.02	35.66%	
EVG	2.77	上漲	下跌	2.80	2.58	-1.07%			3.02		
FIT	3.45	上漲	上漲	3.59	3.43	-3.90%		3.64	3.03	-5.22%	
GKM	15.00	上漲	下跌	15.00	14.73	0.00%			15.54		
HAH	14.90	上漲	上漲	12.80	14.52	16.41%		13.00	13.06	14.62%	
HAI	1.65	下跌	下跌		1.74				1.93		
HAP	3.37	下跌	上漲		3.45			3.67	3.25	-8.17%	
HAR	3.70	上漲	下跌	3.56	3.44	3.93%			3.88		
HCD	3.60	下跌	下跌		3.75				4.27		
HDA	10.80	下跌	下跌		12.75			11.30	11.25	-0.44%	
HDC	21.80	上漲	上漲	15.25	21.35	42.95%		15.25	17.11	42.95%	
HHP	11.30	下跌	下跌		12.15				13.79		
HHS	2.98	下跌	下跌		3.10				3.42		
HII	11.10	下跌	下跌		11.43				12.37		
HQC	1.35	下跌	下跌		1.38				1.47		
HSL	8.85	上漲	下跌	8.10	8.48	9.26%			9.33		
HUT	2.30	上漲	下跌	2.40	2.17	-4.17%			2.83		
HVG	3.44	上漲	下跌	2.91	3.02	18.21%			3.75		
HVH	23.20	下跌	#N/A		26.73				#N/A		
JVC	3.28	上漲	上漲	2.76	2.94	18.84%		3.10	2.96	5.81%	買進
KLF	1.20	下跌	下跌		1.37				1.57		
KMR	2.67	下跌	上漲		2.84			3.68	2.65	-27.45%	
LCG	9.04	下跌	下跌		9.57				10.92		
LGL	10.80	上漲	上漲	10.60	10.06	1.89%		7.11	8.90	51.83%	
LHG	18.45	下跌	上漲		19.09			19.30	17.32	-4.40%	
LMH	16.75	下跌	#N/A		17.31			-	#N/A		
MST	2.90	上漲	下跌	2.80	2.57	3.57%			3.16		
NDN	19.00	上漲	上漲	14.10	18.10	34.75%		13.10	15.83	44.99%	
PHC	12.40	下跌	下跌		12.70				13.57		



We Create Fortune

PVB	20.50	下跌	上漲		22.03			20.10	19.27	1.99%	
PVC	7.30	下跌	上漲		7.71			7.10	6.67	2.82%	
PXL	6.20	上漲	下跌	5.70	4.78	8.77%			6.72		
PXS	5.64	下跌	上漲	5.70	5.86	2.79%	賣出	4.85	5.12	16.29%	
QBS	3.14	上漲	下跌	3.08	2.90	1.95%			3.36		
SFG	8.41	下跌	下跌		9.19				11.64		
SHI	9.70	上漲	上漲	8.39	8.68	15.61%		6.23	7.49	55.63%	
SJF	2.71	下跌	下跌		2.99				3.88		
SKG	11.55	下跌	下跌		11.65				12.61		
TDH	10.00	上漲	下跌	9.40	9.49	6.38%			10.07		
TIG	3.10	下跌	上漲		3.31			3.20	3.03	-3.13%	
TLD	5.72	上漲	下跌	5.35	5.05	6.92%			5.92		
TLH	4.59	上漲	下跌	4.70	4.49	-2.34%			5.14		
TNI	10.40	下跌	下跌		10.58				11.88		
TTF	3.07	上漲	下跌	3.15	3.00	-2.54%			3.62		
TTH	3.50	下跌	下跌	3.90	3.63	-7.02%	賣出		4.24		
TVB	22.00	下跌	上漲	17.40	23.18	33.19%	賣出	20.10	19.92	9.45%	
TVC	16.20	下跌	上漲		17.08			14.30	14.26	13.29%	
VC3	22.70	下跌	上漲		23.09			22.00	21.35	3.18%	
VCR	24.20	上漲	下跌	20.50	20.31	18.05%			25.98		
VNE	3.26	上漲	下跌	3.35	3.07	-2.69%			3.70		
VPG	21.30	上漲	上漲	21.40	21.19	-0.47%		20.46	19.34	4.13%	
VRC	15.60	上漲	下跌	15.40	15.42	1.30%			16.26		
YBM	10.05	下跌	下跌		10.54				12.01		



We Create Fortune

胡志明市交易所 (HSX)

	收盤	漲跌%
VNI	977.26	0.05%
VN30	886.08	-0.09%
VN Mid	963.51	-0.03%
VN Small	825.33	-0.41%

河內交易所 (HSX)

	收盤	漲跌%
HNI	102.32	-0.52%
HN30	189.09	-0.36%
VNX AllSh	861.11	-0.07%

UPCOM 市場 (UPCoM)

	收盤	漲跌%
UPCoM	57.97	-0.07%

外資交易	成交值(十億盾)	
買進	378.33	
賣出	347.27	
買超/賣超	31.06	

外資交易	成交值(十億盾)	
買進	10.71	
賣出	15.85	
買超/賣超	-5.14	

外資交易	成交值(十億盾)	
買進	22.18	
賣出	8.33	
買超/賣超	13.85	

上漲排名/股碼	漲跌(VND)	漲跌%
KDC	1400	7.00%
HNG	900	5.39%
HVG	120	3.61%
VGC	650	3.49%
LDG	300	3.33%

上漲排名/股碼	漲跌(VND)	漲跌%
L14	2000	2.64%
AMV	300	1.75%
PGS	500	1.59%
NDN	200	1.06%
CEO	100	1.00%

上漲排名/股碼	漲跌(VND)	漲跌%
SGP	1600	14.55%
CLX	2200	12.36%
HTM	1600	8.04%
QNS	1100	3.65%
KDF	1100	3.63%

下跌排名/股碼	漲跌(VND)	漲跌%
TVB	-1450	-6.18%
TIP	-1900	-5.44%
DPG	-2200	-4.12%
MSH	-2400	-4.01%
HDC	-800	-3.54%

下跌排名/股碼	漲跌(VND)	漲跌%
SHS	-200	-2.53%
TNG	-400	-2.15%
VCR	-500	-2.02%
PVI	-700	-1.94%
DGC	-400	-1.42%

下跌排名/股碼	漲跌(VND)	漲跌%
CTR	-3900	-6.03%
EVF	-400	-4.94%
MPC	-900	-3.07%
VGI	-1000	-2.65%
VIB	-400	-2.22%

*備註：市值>5,000 億盾；成交值>15 億盾

市值排名/股碼	十億盾	
VIC	409,877	
VHM	290,068	
VCB	283,729	
VNM	207,224	
GAS	195,032	

市值排名/股碼	十億盾	
ACB	36,480	
VCS	14,222	
VCG	11,661	
PVS	9,798	
PVI	8,343	

市值排名/股碼	十億盾	
ACV	177,870	
VGI	114,712	
VEA	73,392	
GVR	63,552	
MCH	51,825	

交易量排名/股碼	成交值	30 日均
ROS	14,969,190	18,733,867
VHM	6,417,859	1,693,090
SCR	4,784,240	3,606,975
MBB	4,764,090	4,580,920
EIB	4,745,260	2,497,438

交易量排名/股碼	成交值	30 日均
SHB	3,763,726	4,167,594
IDJ	1,413,900	297,145
PVS	1,363,717	2,821,970
BII	1,195,546	421,655
SHS	1,090,400	1,003,320

交易量排名/股碼	成交值	30 日均
SGP	2,250,200	156,680
VTE	1,481,544	65,489
BSR	1,364,490	1,479,878
QNS	967,414	415,668
GEG	903,910	884,188

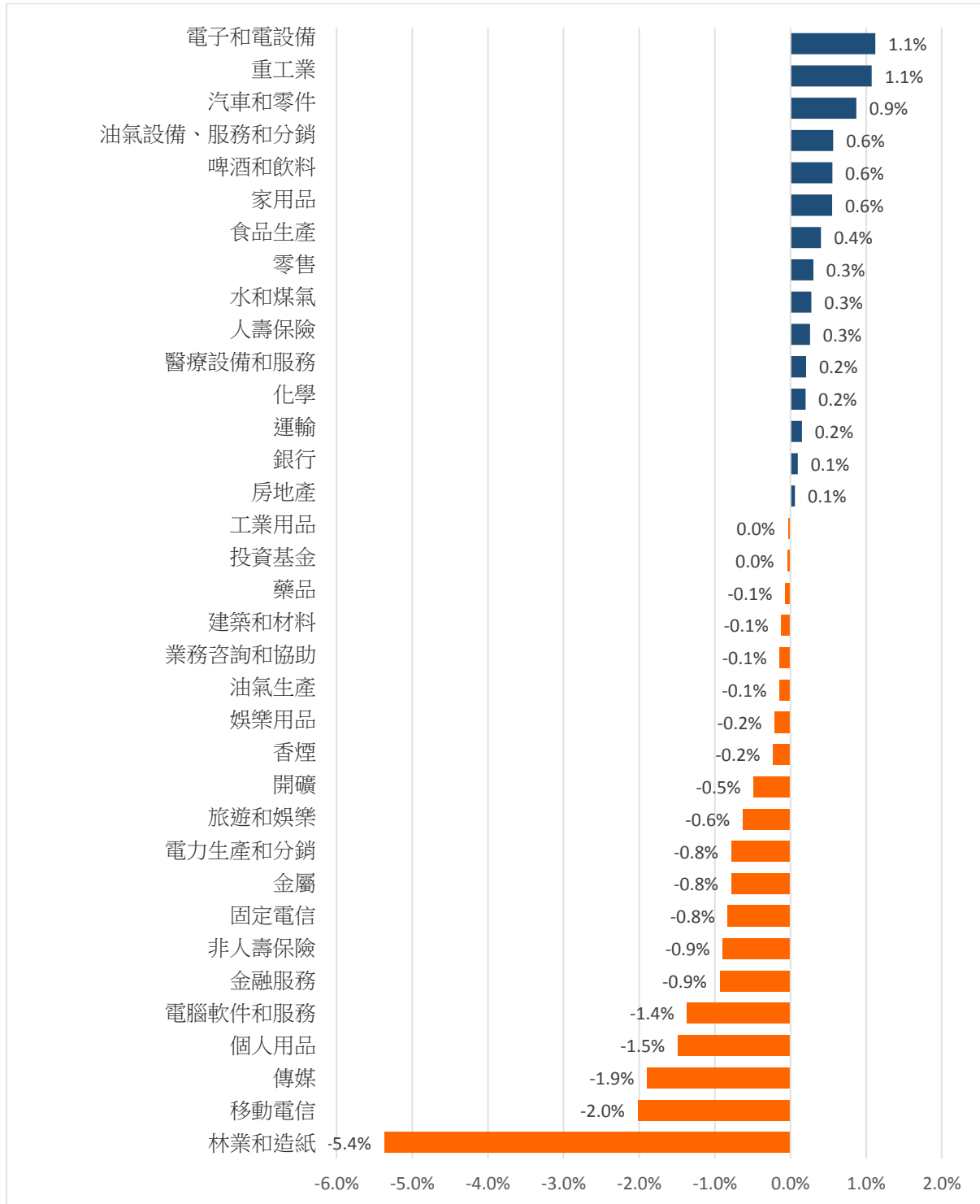
資料源: Bloomberg & Yuanta Research

資料源: Bloomberg & Yuanta Research

資料源: Bloomberg & Yuanta Research

We Create Fortune

各行業板塊的交易走勢



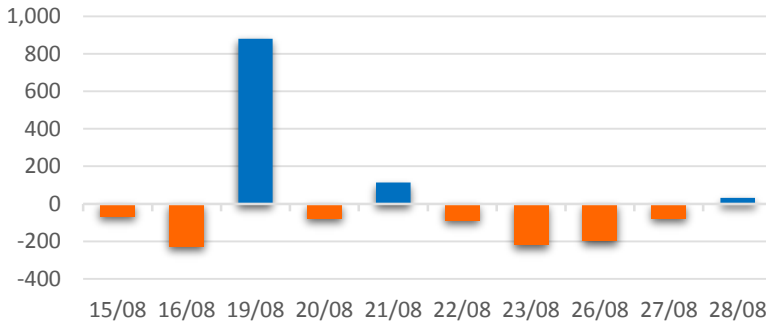
資料源: FiinPro – YSVN



We Create **Fortune**

外資買進賣統計

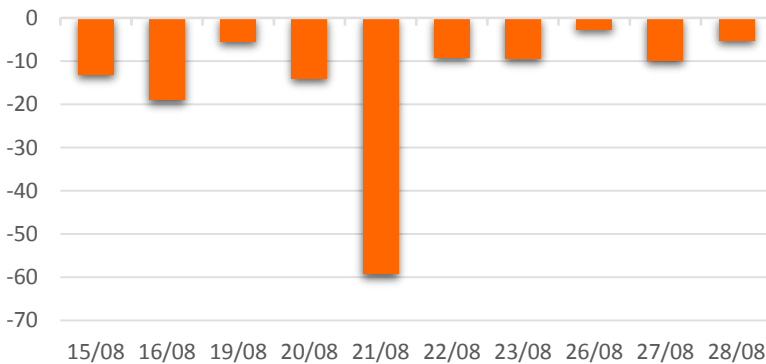
HSX 外資每日買/賣超



證券代碼	買超金額 (百萬盾)	證券代碼	賣超金額 (百萬盾)
CTI	32,565	HPG	18,764
NVL	26,056	VNM	16,547
PVD	9,809	VHC	6,066
PLX	8,032	HVN	5,242
TNA	7,834	DXG	5,117

HSX 外資買/賣超的前 5 名

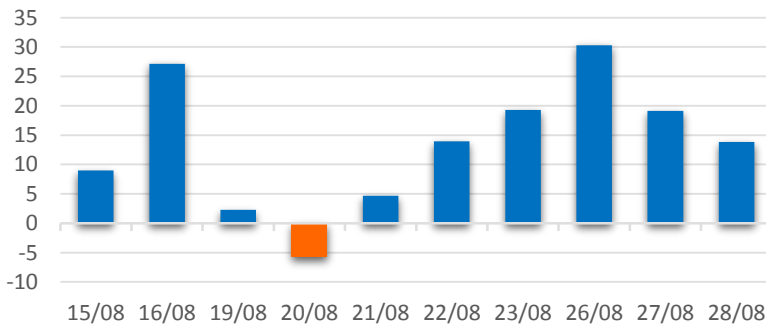
HNX 外資每日買/賣超



證券代碼	買超金額 (百萬盾)	證券代碼	賣超金額 (百萬盾)
SHB	7,127	SHS	4,027
IDV	286	VLA	3,885
HPM	193	PVS	3,496
NET	98	DNP	487
LAS	74	SRA	454

HNX 外資買/賣超的前 5 名

UPCOM 外資每日買/賣超



證券代碼	買超金額 (百萬盾)	證券代碼	賣超金額 (百萬盾)
QNS	10,941	OIL	713
VEA	2,611	VGI	598
ACV	753	CTR	486
SDI	625	BSR	482
VTP	260	LTG	140

UPCOM 外資買/賣超的前 5 名

源: FiinPro – YSVN



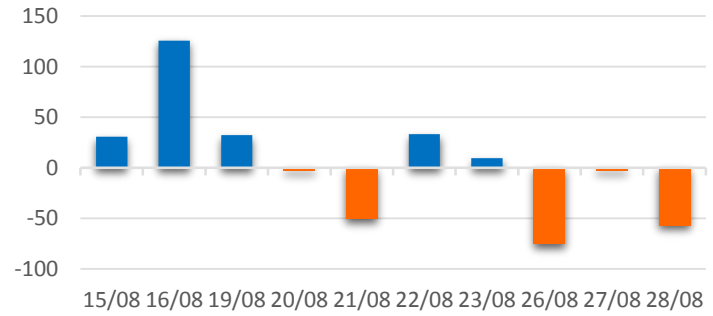
We Create **Fortune**

自營進出統計

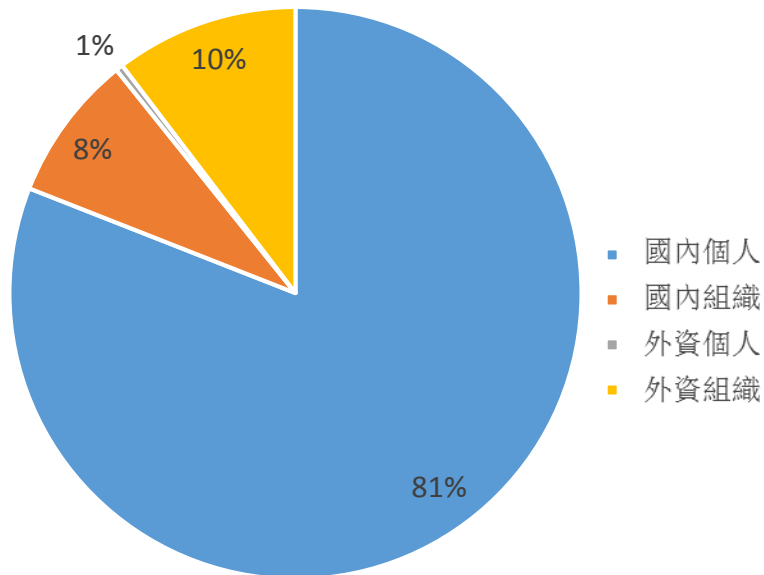
證券代碼	買超金額 (百萬盾)	證券代碼	賣超金額 (百萬盾)
MBB	5,650	MBB	18,715
IJC	4,376	VPB	2,901
E1VFN30	2,954	MWG	2,540
VHM	2,595	NLG	1,803
MWG	2,131	VIC	1,702

券商自營交易最大前名

券商自營交易每日買/賣超 (bil. VND)



越南證券市場投資人類別統計

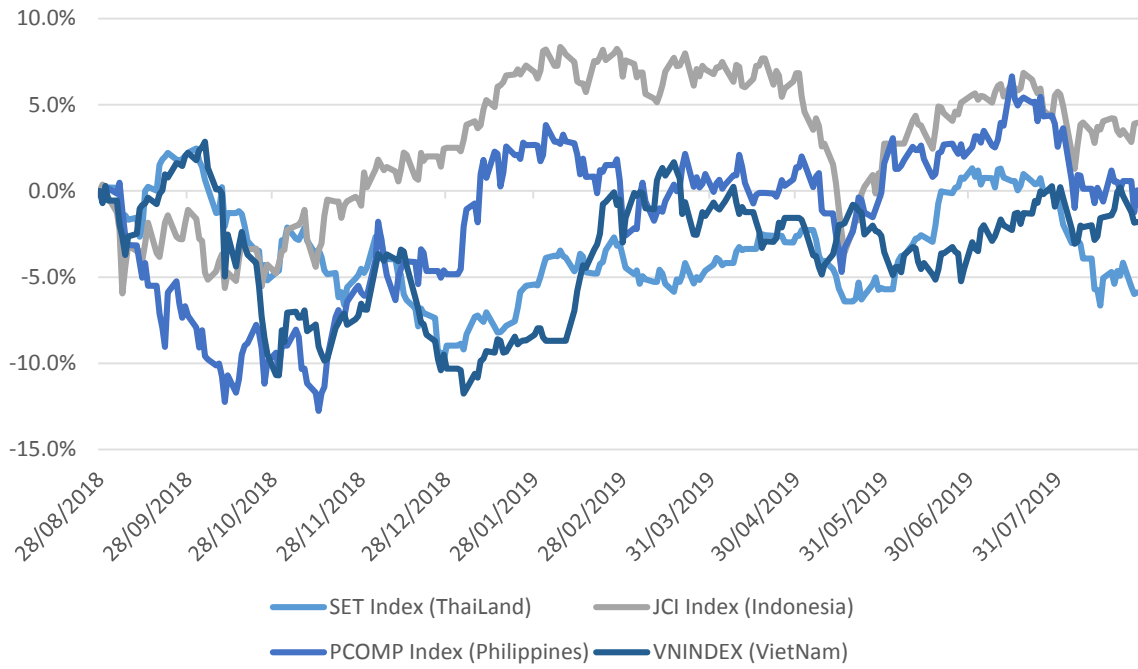


資料源: FiinPro – YSVN



We Create Fortune

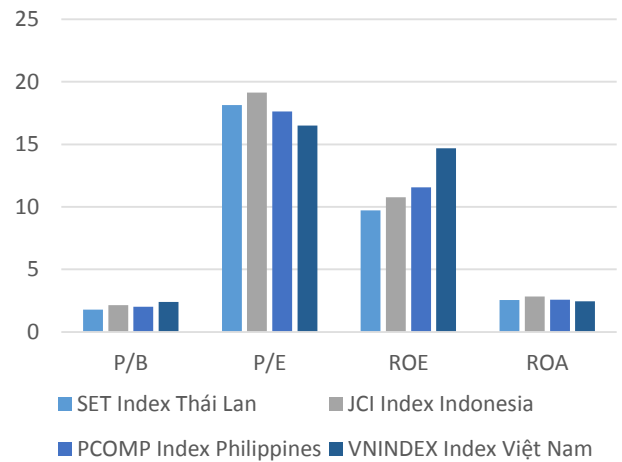
東南亞主要市場走勢比較



東南亞主要市場數據

		Thailand	Indonesia	Philippines	Vietnam
P/B		1.8x	2.2x	2.0x	2.4x
P/E		18.1x	19.1x	17.6x	16.5x
ROE	%	9.72	10.77	11.55	14.68
ROA	%	2.56	2.83	2.59	2.46
Vốn hóa	Tỷ USD	541.54	506.61	185.45	142.41
GTGD	Triệu USD	1.95	0.64	0.21	0.14
LS cổ tức	%	3.21	2.46	1.66	1.72

BloomBerg & YSVN





We Create **Fortune**

元大證券（越南）公司

個人客戶分析部

Nguyễn Thế Minh

研究分析經理

+84 28 3622 6868 ext 3826

minh.nguyen@yuanta.com.vn

Quách Đức Khánh

高級分析專員

+84 28 3622 6868 ext 3833

khanh.quach@yuanta.com.vn

Nguyễn Trịnh Ngọc Hồng

分析專員

+84 28 3622 6868 ext 3832

hong.nguyen@yuanta.com.vn

Phạm Tấn Phát

高級分析專員

+84 28 3622 6868 ext 3832

phat.pham@yuanta.com.vn

Đặng Phi Phôn

分析專員

+84 28 3622 6868 ext

phon.dang@yuanta.com.vn

個人客戶業務部

Nguyễn Thanh Tùng

總公司業務經理

+84 28 3622 6868 ext 3609

tung.nguyen@yuanta.com.vn

Nguyễn Việt Quang

河內分行經理

+84 28 3622 6868 ext 3404

quang.nguyen@yuanta.com.vn

Nguyễn Đức Hoàn

河內南部營業中心經理

+84 28 3622 6868 ext 3409

hoan.nguyen@yuanta.com.vn

Chung Kim Hoa

華人客戶部經理

+84 28 3622 6868 ext 3828

hoa.chung@yuanta.com.vn

Võ Thị Thu Thủy

平陽分行經理

+84 28 3622 6868 ext 3505

thuy.vo@yuanta.com.vn

Võ Đình Tuấn

峴港分行經理

+84 28 3622 6868 ext 3301

tuan.vo@yuanta.com.vn

Phù Vĩnh Quế

堤岸分行經理

+84 28 3622 6868

que.phu@yuanta.com.vn

Bùi Quốc Phong

同奈分行經理

+84 28 3622 6868

phong.bui@yuanta.com.vn



Appendix A: Important Disclosures

Analyst Certification

Each research analyst primarily responsible for the content of this research report, in whole or in part, certifies that with respect to each security or issuer that the analyst covered in this report: (1) all of the views expressed accurately reflect his or her personal views about those securities or issuers; and (2) no part of his or her compensation was, is, or will be, directly or indirectly, related to the specific recommendations or views expressed by that research analyst in the research report.

Ratings Definitions

BUY: We have a positive outlook on the stock based on our expected absolute or relative return over the investment period. Our thesis is based on our analysis of the company's outlook, financial performance, catalysts, valuation and risk profile. We recommend investors add to their position.

HOLD-Outperform: In our view, the stock's fundamentals are relatively more attractive than peers at the current price. Our thesis is based on our analysis of the company's outlook, financial performance, catalysts, valuation and risk profile.

HOLD-Underperform: In our view, the stock's fundamentals are relatively less attractive than peers at the current price. Our thesis is based on our analysis of the company's outlook, financial performance, catalysts, valuation and risk profile.

SELL: We have a negative outlook on the stock based on our expected absolute or relative return over the investment period. Our thesis is based on our analysis of the company's outlook, financial performance, catalysts, valuation and risk profile. We recommend investors reduce their position.

Under Review: We actively follow the company, although our estimates, rating and target price are under review.

Restricted: The rating and target price have been suspended temporarily to comply with applicable regulations and/or Yuanta policies.

Note: Yuanta research coverage with a Target Price is based on an investment period of 12 months. Greater China Discovery Series coverage does not have a formal 12 month Target Price and the recommendation is based on an investment period specified by the analyst in the report.

Global Disclaimer

© 2018 Yuanta. All rights reserved. The information in this report has been compiled from sources we believe to be reliable, but we do not hold ourselves responsible for its completeness or accuracy. It is not an offer to sell or solicitation of an offer to buy any securities. All opinions and estimates included in this report constitute our judgment as of this date and are subject to change without notice.

This report provides general information only. Neither the information nor any opinion expressed herein constitutes an offer or invitation to make an offer to buy or sell securities or other investments. This material is prepared for general circulation to clients and is not intended to provide tailored investment advice and does not take into account the individual financial situation and objectives of any specific person who may receive this report. Investors should seek financial advice regarding the appropriateness of investing in any securities, investments or investment strategies discussed or recommended in this report. The information contained in this report has been compiled from sources believed to be reliable but no representation or warranty, express or implied, is made as to its accuracy, completeness or correctness. This report is not (and should not be construed as) a solicitation to act as securities broker or dealer in any jurisdiction by any person or company that is not legally permitted to carry on such business in that jurisdiction.

Yuanta research is distributed in the United States only to Major U.S. Institutional Investors (as defined in Rule 15a-6 under the Securities Exchange Act of 1934, as amended and SEC staff interpretations thereof). All transactions by a US person in the securities mentioned in this report must be effected through a registered broker-dealer under Section 15 of the Securities Exchange Act of 1934, as amended. Yuanta research is distributed in Taiwan by Yuanta Securities Investment Consulting. Yuanta research is distributed in Hong Kong by Yuanta Securities (Hong Kong) Co. Limited, which is licensed in Hong Kong by the Securities and Futures Commission for regulated activities, including Type 4 regulated activity (advising on securities). In Hong Kong, this research report may not be redistributed, retransmitted or disclosed, in whole or in part or any form or manner, without the express written