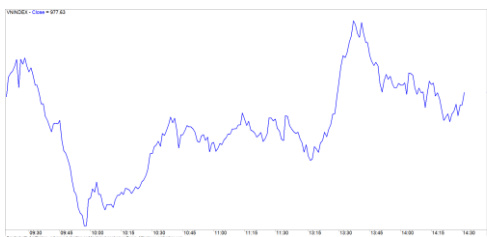


市場走勢 2019/9/04			
市場指數	VNI	HNI	UPCOM
收盤	977.63	100.95	57.10
%日	-0.18%	-0.44%	-0.37%
%週	0.04%	-1.34%	-1.50%
%月	-1.36%	-2.65%	-2.53%
%年	0.17%	-9.24%	10.77%
<b>成交值(十億盾)</b>			
當日	3,711	514	488
日均量/週	3,568	375	407
日均量/月	4,253	381	492
<b>外資進出</b>			
買進	477.51	2.59	64.65
賣出	511.23	20.33	39.07
買賣超	-33.72	-17.74	25.57
<b>市場漲跌家數</b>			
上漲	124	46	155
下跌	174	89	127
持平	90	233	616
<b>市場指標</b>			
P/E	16.50	8.99	19.21
總市值 (兆盾)	3,315	186	1,011
股息殖利率	1.25%	4.55%	4.91%

資料源: Bloomberg – YSVN

### VNINDEX



### HNXINDEX



### 市場走勢

經前一盤下跌後，市場進行小幅的拉鋸戰。VN-Index 收盤小略下跌 0.18%，收於 977.63 點。HNX 指數跌失 0.45%，收於 100.95 點，Upcom 指數同樣下跌 0.36%，收於 57.1 點。市場現金流變化不大，撮合交易逾 3.15 兆越盾。

市場存在分歧，下跌家數占多。然而，由於個股漲跌交織，走勢並不那麼消極。具體，VHM (+1.6%), TCB (+1.4%), MSN (+1.4%) 走勢積極，有助持穩指數。相反，SAB 在盤尾時意外遭強勁拋售，大跌 3.3%，收於 263,500 越盾/股。REE (-2.4%), VPB (-2.5%) 也下跌。PVT, HDC, LDG, ITC 出現了低接買盤，幫助上述個股回升。除 SZL (-6.9%) 以外的工業區地產股跌幅正在放緩，如：TIP (-1.8%), D2D (-0.5%), PHR (-2%)。

外資在三大市場賣超近 260 億越盾。賣超最多分別是 HPG (430 億越盾) 和 VCB (150 億越盾)。相反，買超最多是 VNM (250 億越盾) 和 VHM (195 億越盾)。

### 短線市場觀點

我們預計市場可能會再次回升至 VN-Index 的 980 - 990 點。同時，在未來數盤，中、小型股可能會出現回調，並且低接買盤可能會增加。然而，現金流仍然疲弱，投資者情緒仍謹慎，因此，市場可能會在 VN-Index 的 980 點附近進行拉鋸戰。此外，股票比重繼續下降，表明短期策略仍是短期內減少庫存比例。

我們的趨勢指標仍維持 VN-Index 的短期趨勢上漲，支撐位於 976.64 點，和維持 HNX-Index 的短期趨勢下跌，阻力位於 104.35 點。因此，我們建議短線投資者可利用回調期間按照所建議的股票比重減少庫存重組投資組合。

**建議短線投資比重：42% 股票 / 58% 現金**

(股票趨勢追蹤圖在下一頁內更新)



We Create Fortune

### 技術分析圖



指數技術分析圖 VN-Index



指數技術分析圖 HNX-Index

指數	短期趨勢	中期趨勢	阻力區 1	阻力區 2	支撐區 1	支撐區 2
VN-Index	上漲	上漲	1,000	1,025	965	953
HNX-Index	下跌	下跌	108	110	105	101
VN30	上漲	上漲	895	935	877	863
VNMidcaps	上漲	上漲	992	1,030	969	963
VNSmallcaps	下跌	上漲	835	845	822	804

We Create Fortune

**股票趨勢追蹤表**

股票	價格	短期趨勢	中期趨勢	短期買進價格	短期止損	暫計短期利潤%	短期訊號	中期買進價格	中期止損	暫計中期獲利%	中期訊號
AAA	15.90	下跌	下跌		16.70			16.85	16.52	-1.95%	賣出
ACB	22.00	上漲	下跌	22.70	21.52	-3.08%			23.85		
ACV	80.00	下跌	下跌		84.33			90.00	81.77	-9.15%	
ANV	24.60	下跌	下跌		25.40				28.27		
ASM	6.15	下跌	下跌		6.47				6.91		
BFC	15.20	下跌	下跌		16.00				17.86		
BID	38.60	上漲	上漲	32.65	37.25	18.22%		33.40	33.64	15.57%	
BMP	49.10	下跌	上漲		50.85			48.30	45.44	1.66%	
BSR	9.10	下跌	下跌		9.78				11.23		
BVH	76.00	下跌	下跌		78.93			85.40	76.69	-10.19%	賣出
BWE	26.20	上漲	上漲	27.20	26.18	-3.68%		20.00	25.45	31.00%	
CEO	9.90	下跌	下跌		10.48				11.33		
CII	20.40	上漲	下跌	21.05	20.05	-3.09%			22.73		
CMG	38.60	上漲	上漲	40.15	38.51	-3.86%		23.20	34.96	66.38%	
CMX	33.45	上漲	上漲	30.30	31.00	10.40%		5.91	24.85	465.99%	
CSM	15.00	上漲	上漲	15.40	14.64	-2.60%		14.39	14.22	4.24%	
CTD	91.80	下跌	下跌		99.28			112.70	99.66	-11.57%	賣出
CTG	20.00	下跌	下跌		20.74				22.52		
CTI	22.55	下跌	下跌		24.30				24.64		
CTR	49.00	下跌	N/A		64.24			-	N/A		
CVT	20.00	下跌	上漲		21.19			20.35	18.94	-1.72%	
DCM	8.43	上漲	下跌	8.47	8.24	-0.47%			8.53		
DGC	27.70	下跌	下跌		29.20			31.90	27.79	-12.89%	
DGW	24.00	下跌	上漲		24.26			23.50	21.45	2.13%	
DHA	33.20	下跌	上漲		35.28			29.10	32.95	14.09%	
DHC	30.50	下跌	下跌		32.69				35.74		
DHG	95.50	下跌	下跌		95.71				104.89		
DIG	14.15	上漲	上漲	13.45	13.83	5.20%		13.90	11.60	1.80%	
DPG	42.50	下跌	下跌		49.44			40.02	44.62	11.51%	
DPM	13.65	下跌	下跌		13.93				15.49		
DPR	39.20	下跌	下跌		43.06			42.50	41.14	-3.19%	賣出
DQC	18.60	上漲	下跌	19.25	18.34	-3.38%			20.27		
DRC	21.40	上漲	上漲	20.45	21.35	4.65%		21.60	19.76	-0.93%	
DXG	14.85	上漲	上漲	16.15	14.32	-8.05%		15.50	14.74	-4.19%	買進
EIB	16.85	下跌	下跌		17.69			14.70	16.88	14.83%	

We Create Fortune

FCN	12.30	下跌	下跌		12.63			13.62		
FMC	27.80	下跌	上漲		30.11			31.60	25.69	-12.03%
FPT	53.20	上漲	上漲	45.20	51.41	17.70%		46.00	48.54	15.65%
GAS	100.40	上漲	下跌	105.20	98.12	-4.56%			109.55	
GEX	20.70	上漲	上漲	22.20	20.08	-6.76%		20.20	18.55	2.48%
GIL	21.50	下跌	下跌		22.75				25.90	
GMD	28.30	上漲	上漲	26.55	27.45	6.59%		28.50	25.99	-0.70%
GTN	18.90	上漲	上漲	18.80	18.66	0.53%		15.00	16.84	26.00%
GVR	14.50	下跌	N/A		15.92				N/A	
HAG	4.83	下跌	下跌		5.03				5.48	
HAX	19.50	下跌	上漲		20.63			15.75	17.40	23.81%
HBC	13.55	上漲	下跌	14.25	13.27	-4.91%			15.79	
HCM	21.10	下跌	下跌		21.55				23.15	
HDB	25.55	上漲	下跌	26.30	25.54	-2.85%			27.77	
HDC	21.30	下跌	上漲		22.01			15.25	17.98	39.67%
HDG	34.50	下跌	上漲		36.08			35.30	32.61	-2.27%
HNG	17.00	下跌	上漲		17.89			17.10	16.59	-0.58%
HPG	21.60	下跌	下跌		23.02				23.96	
HSG	6.70	下跌	下跌		7.05				7.74	
HT1	15.50	下跌	下跌		15.88				16.70	
HUT	2.30	上漲	下跌	2.40	2.17	-4.17%			2.83	
HVN	35.15	下跌	下跌		37.57				42.96	
KBC	15.70	上漲	上漲	16.00	15.39	-1.88%		15.35	14.17	2.28%
KDH	23.90	上漲	上漲	22.90	23.50	4.37%		24.00	21.98	-0.42%
KSB	22.05	下跌	上漲		24.57			23.90	21.11	-7.74%
LCG	9.60	上漲	下跌	9.60	9.53	0.00%	買進		10.67	
LDG	9.43	上漲	上漲	8.18	8.94	15.28%			9.15	
LHG	17.50	下跌	上漲		18.89			19.30	17.32	-9.33%
LPB	7.70	下跌	下跌		7.94				8.33	
LSS	5.10	上漲	下跌	5.39	5.01	-5.38%			5.83	
MBB	23.00	上漲	上漲	22.20	22.51	3.60%		21.85	20.88	5.26%
MPC	27.60	下跌	下跌		31.01				36.74	
MSN	75.00	下跌	下跌		77.45				84.26	
MSR	15.90	下跌	下跌		17.00				19.11	
MWG	117.90	下跌	上漲		119.29			88.70	108.74	32.92%
NDN	17.10	下跌	上漲		18.52			13.70	16.27	24.82%
NKG	6.06	下跌	下跌		6.53				6.85	
NLG	28.30	下跌	下跌		29.07			28.70	28.89	0.68%
NT2	25.10	上漲	下跌	25.10	24.87	0.00%			26.43	

We Create Fortune

NTL	22.80	下跌	下跌		25.68			10.45	23.02	120.28%	
NVL	62.30	下跌	下跌		63.82				62.33		
OIL	11.40	上漲	下跌	11.70	11.23	-2.56%			12.38		
PAC	27.50	下跌	下跌		29.18				33.46		
PC1	18.00	上漲	下跌	17.45	17.23	3.15%			18.38		
PDR	26.50	下跌	上漲		26.78			29.00	25.01	-8.62%	
PHR	62.90	下跌	下跌		70.98			24.00	65.28	172.01%	
PLX	60.70	下跌	上漲		62.79			62.40	59.59	-2.72%	
PNJ	82.50	下跌	上漲		85.74			104.00	78.69	-20.67%	
POW	12.90	下跌	下跌		13.46				14.83		
PVT	17.55	下跌	上漲		18.14			18.30	16.28	-4.10%	
PPC	25.40	下跌	下跌		26.54				29.10		
PTB	69.50	下跌	上漲		72.13			64.00	64.57	8.59%	
PVB	20.50	下跌	上漲		21.49			20.10	19.27	1.99%	
PVD	17.95	上漲	上漲	16.35	17.66	9.79%		18.10	14.79	-0.83%	
PVI	34.00	下跌	下跌		36.60				39.70		
PVS	20.70	上漲	下跌	21.60	20.11	-4.17%			23.52		
PXS	5.19	下跌	下跌		5.69			4.85	5.35	10.37%	賣出
QNS	30.70	上漲	上漲	31.20	29.92	-1.60%		33.80	27.77	-9.17%	
REE	36.00	上漲	上漲	34.00	35.39	5.88%		33.33	33.81	8.03%	
SAB	263.50	下跌	上漲		280.51			245.00	259.03	7.55%	
SAM	7.80	下跌	上漲		7.95			7.40	7.69	5.41%	
SCR	6.69	上漲	下跌	6.92	6.61	-3.32%			7.11		
SHI	9.20	上漲	上漲	8.39	8.90	9.65%		6.99	7.62	31.62%	
SJS	17.30	上漲	下跌	18.35	17.24	-5.72%		-	19.89		
SKG	11.25	下跌	下跌		11.65				12.51		
SSI	21.40	下跌	下跌		22.27				24.29		
STB	10.15	上漲	下跌	10.70	10.11	-5.14%			11.20		
TCB	21.70	上漲	下跌	20.85	20.95	4.08%			22.22		
TCM	22.20	下跌	下跌		24.51				27.83		
TDH	10.20	上漲	上漲	9.40	9.67	8.51%		10.15	10.07	0.49%	買進
TLH	4.70	上漲	下跌	4.75	4.49	-1.05%			5.13		
TNG	17.80	下跌	下跌		19.29				21.22		
VCB	77.30	上漲	上漲	80.00	76.30	-3.38%		62.00	73.39	24.68%	
VCG	25.90	上漲	上漲	27.00	25.76	-4.07%		19.20	24.08	34.90%	
VCS	82.10	下跌	上漲	81.10	85.20	5.06%	賣出	68.00	76.91	20.74%	
VGC	18.95	上漲	下跌	19.25	18.30	-1.56%			20.53		
VGT	8.80	下跌	下跌		9.17				10.12		
VHC	80.00	下跌	下跌		80.54				92.24		

We Create Fortune

VHM	89.00	上漲	上漲	87.30	84.14	1.95%		90.20	76.55	-1.33%	
VIB	17.60	上漲	上漲	17.00	17.30	3.53%		17.70	16.40	-0.56%	
VIC	122.40	上漲	上漲	126.10	120.57	-2.93%		112.00	113.76	9.29%	
VIP	5.07	下跌	下跌		5.17				5.48		
VJC	130.40	上漲	上漲	134.50	129.90	-3.05%		124.50	124.10	4.74%	
VND	13.80	下跌	下跌		14.47				16.01		
VNG	20.65	上漲	上漲	19.10	19.96	8.12%		20.20	17.38	2.23%	
VNM	123.80	上漲	下跌	124.00	119.93	-0.16%			130.37		
VPB	19.80	上漲	下跌	19.10	19.63	3.66%		20.30	19.82	-2.38%	買進
VPI	41.60	上漲	上漲	42.20	40.42	-1.42%		41.30	39.15	0.73%	
VRC	15.50	上漲	下跌	15.30	15.42	1.31%			16.26		
VRE	34.00	下跌	上漲		35.67			35.00	33.61	-2.86%	
VSC	29.60	上漲	下跌	28.60	28.01	3.50%			31.41		

### LARGECAPS 大型股票趨勢追蹤表

股票	價格	短期趨勢	中期趨勢	短期買進價格	短期止損	暫計短期利潤%	短期訊號	中期買進價格	中期止損	暫計中期獲利	中期訊號
ACB	22.00	上漲	下跌	22.70	21.52	-3.08%			23.85		
BID	38.60	上漲	上漲	32.65	37.25	18.22%		33.40	33.64	15.57%	
BSR	9.10	下跌	下跌		9.78				11.23		
BVH	76.00	下跌	下跌		78.93			85.40	76.69	-10.19%	賣出
CTG	20.00	下跌	下跌		20.74				22.52		
EIB	16.85	下跌	下跌		17.69			14.70	16.88	14.83%	
FPT	53.20	上漲	上漲	45.20	51.41	17.70%		41.00	48.54	29.77%	
GAS	100.40	上漲	下跌	105.20	98.12	-4.56%			109.55		
HDB	25.55	上漲	下跌	26.30	25.54	-2.85%			27.77		
HNG	17.00	下跌	上漲		17.89			17.10	16.59	-0.58%	
HPG	21.60	下跌	下跌		23.02				23.96		
HVN	35.15	下跌	下跌		37.57				42.96		
KDH	23.90	上漲	上漲	22.90	23.50	4.37%		24.00	21.98	-0.42%	
MBB	23.00	上漲	上漲	22.20	22.51	3.60%		21.27	20.88	8.13%	
MSN	75.00	下跌	下跌		77.45				84.26		
MWG	117.90	下跌	上漲		119.29			88.70	108.74	32.92%	
NVL	62.30	下跌	下跌		63.82				62.33		
OIL	11.40	上漲	下跌	11.70	11.23	-2.56%			12.38		
PLX	60.70	下跌	上漲		62.79			59.97	59.59	1.22%	
PNJ	82.50	下跌	上漲		85.74			77.88	78.69	5.93%	

We Create Fortune

POW	12.90	下跌	下跌		13.46				14.83		
PVS	20.70	上漲	下跌	21.60	20.11	-4.17%			23.52		
QNS	30.70	上漲	上漲	31.20	29.92	-1.60%		33.80	27.77	-9.17%	
REE	36.00	上漲	上漲	34.00	35.39	5.88%		33.33	33.81	8.03%	
ROS	26.30	上漲	下跌	27.50	25.24	-4.36%			29.25		
SSI	21.40	下跌	下跌		22.27				24.29		
STB	10.15	上漲	下跌	10.70	10.11	-5.14%			11.20		
TCB	21.70	上漲	下跌	20.85	20.95	4.08%			22.22		
TPB	22.70	上漲	下跌	23.00	22.58	-1.30%			N/A		
VCB	77.30	上漲	上漲	80.00	76.30	-3.38%		62.00	73.39	24.68%	
VCG	25.90	上漲	上漲	27.00	25.76	-4.07%		18.44	24.08	40.45%	
VEA	51.30	下跌	下跌	54.50	51.57	-5.38%	賣出		N/A		
VGI	33.60	下跌	下跌	29.50	34.18	15.86%	賣出		N/A		
VHM	89.00	上漲	上漲	87.30	84.14	1.95%		90.20	76.55	-1.33%	
VIB	17.60	上漲	上漲	17.00	17.30	3.53%		17.70	16.40	-0.56%	
VIC	122.40	上漲	上漲	126.10	120.57	-2.93%		112.00	113.76	9.29%	
VJC	130.40	上漲	上漲	134.50	129.90	-3.05%		124.50	124.10	4.74%	
VNM	123.80	上漲	下跌	124.00	119.93	-0.16%			130.37		
VPB	19.80	上漲	下跌	19.10	19.63	3.66%		20.30	19.82	-2.38%	買進
VRE	34.00	下跌	上漲		35.67			34.00	33.61	0.01%	

### MIDCAPS 中型股票趨勢追蹤表

股票	價格	短期趨勢	中期趨勢	短期買進價格	短期止損	暫計短期利潤%	短期訊號	中期買進價格	中期止損	暫計中期獲利%	中期訊號
AAA	15.90	下跌	下跌		16.70			16.85	16.52	-1.95%	賣出
ANV	24.60	下跌	下跌		25.40				28.27		
ASM	6.15	下跌	下跌		6.47				6.91		
BMP	49.10	下跌	上漲		50.85			48.30	45.44	1.66%	
BWE	26.20	上漲	上漲	27.20	26.18	-3.68%		19.44	25.45	34.77%	
C4G	7.70	下跌	下跌		8.26				9.61		
CEO	9.90	下跌	下跌		10.48				11.33		
CII	20.40	上漲	下跌	21.05	20.05	-3.09%			22.73		
CRE	24.95	上漲	下跌	25.40	24.63	-1.77%			26.06		
CTI	22.55	下跌	下跌		24.30				24.64		
CTR	49.00	下跌	#N/A		64.24			-	#N/A		
DCM	8.43	上漲	下跌	8.47	8.24	-0.47%			8.53		
DHC	30.50	下跌	下跌		32.69				35.74		

We Create Fortune

DIG	14.15	上漲	上漲	13.45	13.83	5.20%		13.90	11.60	1.80%	
DPM	13.65	下跌	下跌		13.93				15.49		
DRC	21.40	上漲	上漲	20.45	21.35	4.65%		21.60	19.76	-0.93%	
DXG	14.85	上漲	上漲	16.15	14.32	-8.05%		15.50	14.74	-4.19%	買進
E1VFN30	14.75	上漲	下跌	14.62	14.67	0.89%			15.16		
FCN	12.30	下跌	下跌		12.63				13.62		
FLC	3.67	下跌	下跌		3.92				4.34		
FTM	8.75	下跌	下跌		11.31				20.36		
GEG	27.10	上漲	上漲	22.80	26.63	18.86%		12.90	23.98	110.08%	
GEX	20.70	上漲	上漲	22.20	20.08	-6.76%		20.20	18.55	2.48%	
GMD	28.30	上漲	上漲	26.55	27.45	6.59%		28.50	25.99	-0.70%	
GTN	18.90	上漲	上漲	18.80	18.66	0.53%		15.00	16.84	26.00%	
GVR	14.50	下跌	#N/A		15.92			-	#N/A		
HAG	4.83	下跌	下跌		5.03				5.48		
HBC	13.55	上漲	下跌	14.25	13.27	-4.91%			15.79		
HCM	21.10	下跌	下跌		21.55				23.15		
HDG	34.50	下跌	上漲		36.08			35.30	32.61	-2.27%	
HPX	26.40	上漲	#N/A	26.60	26.06	-0.75%		-	#N/A		
HSG	6.70	下跌	下跌		7.05				7.74		
HT1	15.50	下跌	下跌		15.88				16.70		
IBC	20.50	下跌	上漲		20.84			24.90	20.15	-17.67%	
IDI	6.18	下跌	下跌		6.50				7.19		
IJC	14.55	下跌	上漲		15.87			13.10	12.96	11.07%	
ITA	3.22	下跌	上漲		3.51			3.20	2.96	0.63%	
KBC	15.70	上漲	上漲	16.00	15.39	-1.88%		15.35	14.17	2.28%	
KSB	22.05	下跌	上漲		24.57			23.90	21.11	-7.74%	
LDG	9.43	上漲	上漲	8.18	8.94	15.28%			9.15		
LPB	7.70	下跌	下跌		7.94				8.33		
MBS	15.20	下跌	上漲		15.98			16.00	14.25	-5.00%	
MPC	27.60	下跌	下跌		31.01				36.74		
NBB	19.90	下跌	上漲		21.06			21.50	19.30	-7.44%	
NKG	6.06	下跌	下跌		6.53				6.85		
NLG	28.30	下跌	下跌		29.07			28.70	28.89	0.68%	
NT2	25.10	上漲	下跌	25.10	24.87	0.00%			26.43		
NTC	164.90	下跌	上漲		188.93			120.00	162.94	37.42%	
NTL	22.80	下跌	下跌		25.68			9.33	23.02	146.69%	
NVB	7.20	下跌	下跌		7.53				8.41		
OGC	3.85	下跌	下跌		4.06				4.54		

We Create Fortune

PC1	18.00	上漲	下跌	17.45	17.23	3.15%		18.38		
PDR	26.50	下跌	上漲		26.78			23.60	25.01	12.31%
PHR	62.90	下跌	下跌		70.98			22.86	65.28	185.52%
PPC	25.40	下跌	下跌		26.54				29.10	
PTB	69.50	下跌	上漲		72.13			60.78	64.57	14.35%
PVD	17.95	上漲	上漲	16.35	17.66	9.79%		18.10	14.79	-0.83%
PVI	34.00	下跌	下跌		36.60				39.70	
PVT	17.55	下跌	上漲		18.14			18.30	16.28	-4.10%
QCG	4.62	下跌	下跌		4.92				5.28	
SAM	7.80	下跌	上漲		7.95			7.40	7.69	5.41%
SBT	16.65	上漲	下跌	16.50	15.76	0.91%			17.18	
SCR	6.69	上漲	下跌	6.92	6.61	-3.32%			7.11	
SHB	6.30	下跌	下跌		6.45				6.86	
SHS	7.40	下跌	下跌		8.22				9.43	
SJS	17.30	上漲	下跌	18.35	17.24	-5.72%			19.89	
STK	21.40	上漲	下跌	22.10	20.48	-3.17%			24.36	
SZC	20.30	下跌	#N/A		22.90			-	#N/A	
TCH	22.60	上漲	上漲	22.05	21.73	2.49%		22.50	20.12	0.44%
TCM	22.20	下跌	下跌		24.51				27.83	
TNG	17.80	下跌	下跌		19.29				21.22	
TTB	24.15	下跌	上漲	22.60	24.18	7.00%	賣出	24.50	22.70	-1.43%
VCI	32.00	下跌	上漲		34.47			36.00	30.78	-11.11%
VGT	8.80	下跌	下跌		9.17				10.12	
VHC	80.00	下跌	下跌		80.54				92.24	
VND	13.80	下跌	下跌		14.47				16.01	
VNG	20.65	上漲	上漲	19.10	19.96	8.12%		20.20	17.38	2.23%
VPI	41.60	上漲	上漲	42.20	40.42	-1.42%		41.30	39.15	0.73%

### MALLCAPS 小型股票趨勢追蹤表

股票	價格	短期趨勢	中期趨勢	短期買進價格	短期止損	暫計短期利潤%	短期訊號	中期買進價格	中期止損	暫計中期獲利%	中期訊號
AAV	10.60	下跌	#N/A		11.33			16.85	#N/A	#N/A	
AGR	4.93	下跌	上漲		5.27			3.99	4.04	23.56%	
AMD	1.55	上漲	下跌	1.66	1.55	-6.63%			1.89		
APG	8.89	下跌	上漲		9.29			9.90	7.90	-10.20%	
ART	1.90	下跌	下跌		2.31				2.65		
BCC	7.70	上漲	下跌	8.10	7.46	-4.94%			8.95		

We Create Fortune

BCG	8.31	上漲	上漲	5.82	7.25	42.78%		6.39	5.94	30.05%	
C69	20.10	上漲	上漲	18.30	15.41	9.84%		5.30	16.85	279.25%	
CCL	9.05	上漲	上漲	6.38	8.50	41.85%		3.46	6.83	161.56%	
CRC	17.60	下跌	上漲		18.11			18.90	15.04	-6.88%	
CVT	20.00	下跌	上漲		21.19			20.35	18.94	-1.72%	
DAG	6.92	上漲	上漲	6.55	6.78	5.65%		7.09	6.22	-2.40%	
DAH	10.10	下跌	下跌		11.54			4.66	11.33	142.82%	賣出
DGW	24.00	下跌	上漲		24.26			23.50	21.45	2.13%	
DLG	1.59	上漲	下跌	1.61	1.53	-1.24%			1.65		
DRH	7.26	下跌	下跌		8.06				7.76		
DTD	16.00	下跌	上漲	15.90	16.08	1.16%	賣出	12.90	13.45	24.03%	
EVG	2.63	上漲	下跌	2.80	2.58	-6.07%			3.02		
FIT	3.44	下跌	上漲		3.60			3.64	3.03	-5.49%	
GKM	15.10	上漲	下跌	15.00	14.73	0.67%			15.54		
HAH	15.70	上漲	上漲	12.80	14.65	22.66%		13.00	13.48	20.77%	
HAI	1.62	下跌	下跌		1.74				1.93		
HAP	3.40	下跌	上漲		3.45			3.67	3.25	-7.36%	
HAR	3.72	上漲	下跌	3.56	3.44	4.49%			3.88		
HCD	3.45	下跌	下跌		3.71				4.20		
HDA	10.60	下跌	下跌		11.46			11.30	11.25	-0.44%	賣出
HDC	21.30	下跌	上漲		22.01			15.25	17.98	39.67%	
HHP	11.40	下跌	下跌		12.11				13.79		
HHS	2.94	下跌	下跌		3.08				3.37		
HII	11.40	上漲	下跌	11.45	11.33	-0.44%			12.29		
HQC	1.35	下跌	下跌		1.38				1.45		
HSL	9.10	上漲	下跌	8.10	8.61	12.35%			9.33		
HUT	2.30	上漲	下跌	2.40	2.17	-4.17%			2.83		
HVG	2.78	下跌	下跌		3.28				3.75		
HVH	21.20	下跌	#N/A		22.64				#N/A		
JVC	3.03	上漲	上漲	2.76	2.96	9.78%		3.10	2.41	-2.26%	
KLF	1.10	下跌	下跌		1.37				1.50		
KMR	2.60	下跌	下跌		2.78			3.68	2.65	-28.01%	賣出
LCG	9.60	上漲	下跌	9.60	9.53	0.00%	買進		10.67		
LGL	10.10	下跌	上漲	10.60	10.18	-3.94%	賣出	7.11	8.90	41.99%	
LHG	17.50	下跌	上漲		18.89			19.30	17.32	-9.33%	
LMH	17.30	下跌	#N/A		17.31			-	#N/A		
MST	3.00	上漲	下跌	2.80	2.59	7.14%			3.16		
NDN	17.10	下跌	上漲		18.52			13.10	16.27	30.49%	
PHC	12.35	下跌	下跌		12.70				13.57		



We Create Fortune

PVB	20.50	下跌	上漲		21.49			20.10	19.27	1.99%	
PVC	7.10	下跌	上漲		7.63			7.10	6.67	0.00%	
PXL	5.80	上漲	下跌	5.70	5.67	1.75%			6.65		
PXS	5.19	下跌	下跌		5.69			4.85	5.35	10.37%	賣出
QBS	2.90	下跌	下跌		3.23				3.36		
SFG	8.15	下跌	下跌		8.74				11.36		
SHI	9.20	上漲	上漲	8.39	8.90	9.65%		6.23	7.62	47.61%	
SJF	2.69	下跌	下跌		2.90				3.81		
SKG	11.25	下跌	下跌		11.65				12.51		
TDH	10.20	上漲	上漲	9.40	9.67	8.51%		10.15	10.07	0.49%	買進
TIG	3.30	上漲	上漲	3.40	3.02	-2.94%		3.20	3.03	3.12%	
TLD	5.98	上漲	上漲	5.35	5.63	11.78%		5.99	5.92	-0.17%	買進
TLH	4.70	上漲	下跌	4.70	4.49	0.00%			5.13		
TNI	10.20	下跌	下跌		10.58				11.74		
TTF	3.00	上漲	下跌	3.15	3.00	-4.76%			3.62		
TTH	3.00	下跌	下跌		3.19				3.39		
TVB	16.10	下跌	下跌		17.44			20.10	21.41	6.49%	賣出
TVC	16.10	下跌	上漲		17.08			14.30	14.26	12.59%	
VC3	22.70	下跌	上漲		23.08			22.00	21.35	3.18%	
VCR	22.90	上漲	下跌	20.50	21.62	11.71%			25.98		
VNE	3.28	上漲	下跌	3.35	3.07	-2.09%			3.70		
VPG	21.40	上漲	上漲	21.40	21.19	0.00%		20.46	19.34	4.62%	
VRC	15.50	上漲	下跌	15.40	15.42	0.65%			16.26		
YBM	9.75	下跌	下跌		10.25				12.01		

We Create Fortune

胡志明市交易所 (HSX)

	收盤	漲跌%
VNI	977.63	-0.18%
VN30	887.12	-0.21%
VN Mid	958.59	-0.06%
VN Small	811.84	-0.19%

河內交易所 (HSX)

	收盤	漲跌%
HNI	100.95	-0.44%
HN30	184.13	-0.52%
VNX AllSh	862.22	-0.13%

UPCOM 市場 (UPCoM)

	收盤	漲跌%
UPCoM	57.1	-0.37%

外資交易	成交值(十億盾)	
買進	477.51	
賣出	511.23	
買超/賣超	-33.72	

外資交易	成交值(十億盾)	
買進	2.59	
賣出	20.33	
買超/賣超	-17.74	

外資交易	成交值(十億盾)	
買進	64.65	
賣出	39.07	
買超/賣超	25.57	

上漲排名/股碼	漲跌(VND)	漲跌%
YEG	3700	6.85%
ITC	1100	6.75%
BCG	510	6.54%
TVB	900	5.92%
ACL	1700	5.03%

上漲排名/股碼	漲跌(VND)	漲跌%
HUT	100	4.55%
SHB	100	1.61%
PVS	200	0.98%
PVI	300	0.89%
AMV	100	0.55%

上漲排名/股碼	漲跌(VND)	漲跌%
NHH	1500	6.07%
LPB	100	1.32%
QNS	100	0.33%
BCM	100	0.31%
IDC	0	0.00%

下跌排名/股碼	漲跌(VND)	漲跌%
SZL	-3900	-6.93%
MSH	-3000	-5.22%
FRT	-2200	-5.21%
SHI	-470	-4.86%
SJS	-800	-4.42%

下跌排名/股碼	漲跌(VND)	漲跌%
L14	-6300	-10.00%
VCS	-5400	-6.17%
TVC	-500	-3.01%
SHS	-200	-2.63%
TNG	-200	-1.11%

下跌排名/股碼	漲跌(VND)	漲跌%
CTR	-7600	-13.43%
SGP	-800	-6.20%
KDF	-2000	-5.73%
NTC	-7900	-4.57%
NTC	-7900	-4.57%

\*備註：市值>5,000 億盾；成交值>15 億盾

市值排名/股碼	十億盾	
VIC	409,542	
VHM	298,107	
VCB	286,696	
VNM	215,583	
GAS	192,161	

市值排名/股碼	十億盾	
ACB	35,669	
VCS	12,873	
VCG	11,440	
PVS	9,894	
PVI	7,858	

市值排名/股碼	十億盾	
ACV	173,307	
VGI	100,662	
VEA	68,019	
GVR	55,804	
MCH	51,698	

交易量排名/股碼	成交值	30 日均
ROS	11,325,240	19,724,300
VPB	10,642,096	3,651,128
VHM	6,882,730	2,326,442
HPG	6,396,960	6,072,288
EIB	4,825,990	3,167,724

交易量排名/股碼	成交值	30 日均
PVI	3,993,686	843,936
CEO	3,214,020	884,422
DNP	2,519,000	137,996
SHB	2,036,434	3,560,992
PVS	1,826,409	2,737,949

交易量排名/股碼	成交值	30 日均
SBS	4,904,110	282,909
GVR	1,691,487	1,572,191
PXL	1,443,790	615,330
VGI	1,140,830	912,971
SIP	857,685	742,292

資料源: Bloomberg & Yuanta Research

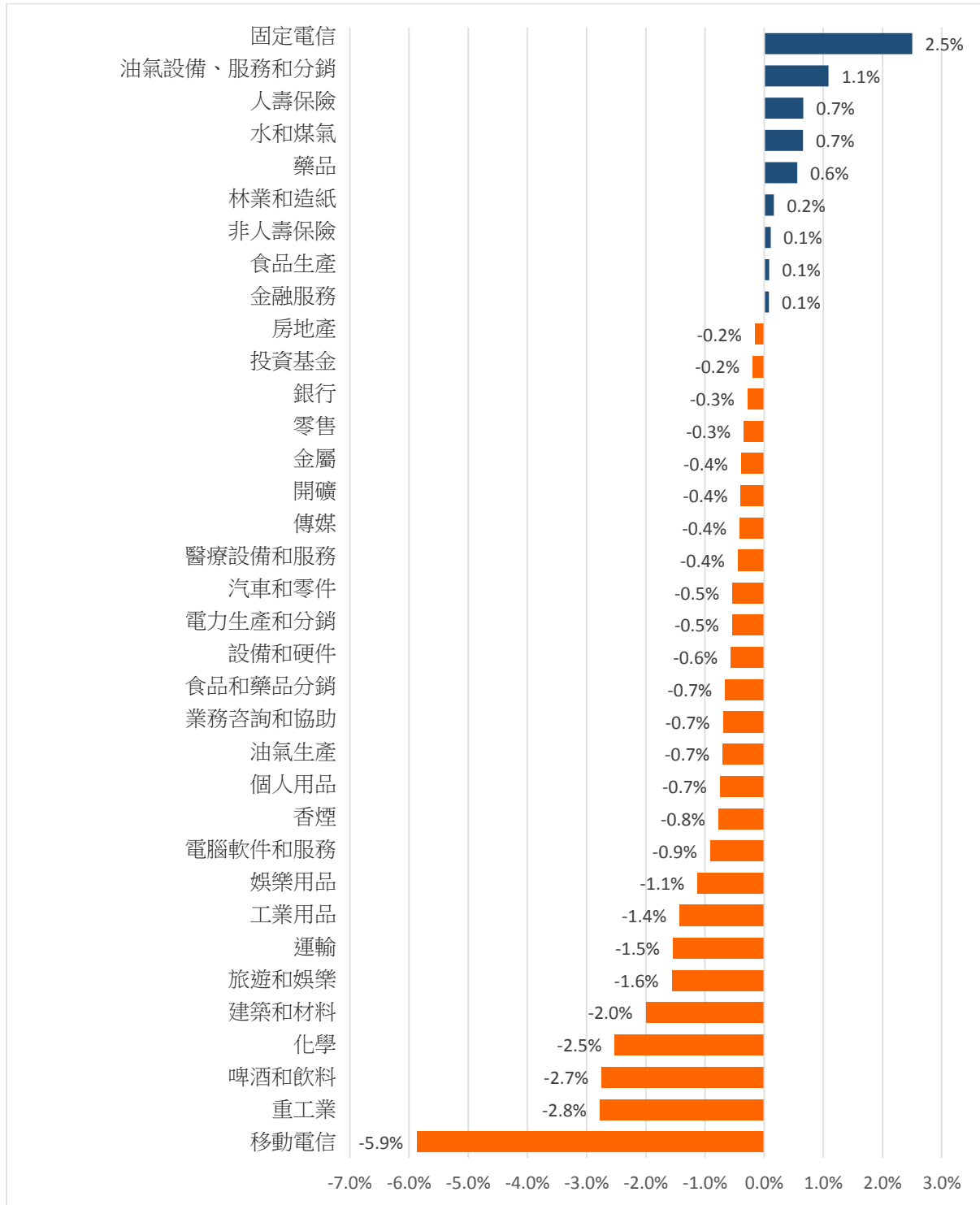
資料源: Bloomberg & Yuanta Research

資料源: Bloomberg & Yuanta Research



We Create Fortune

### 各行業板塊的交易走勢



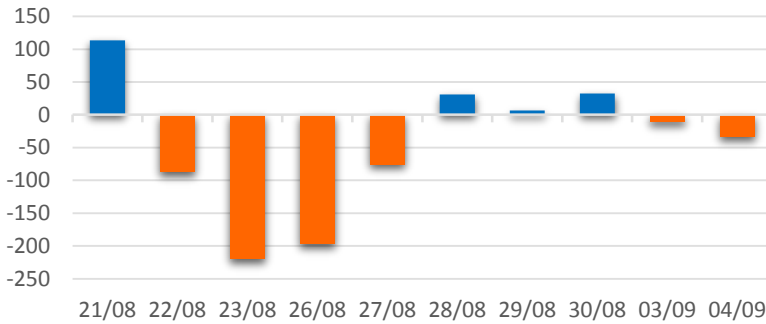
資料源: FiinPro – YSVN



We Create Fortune

## 外資買進賣統計

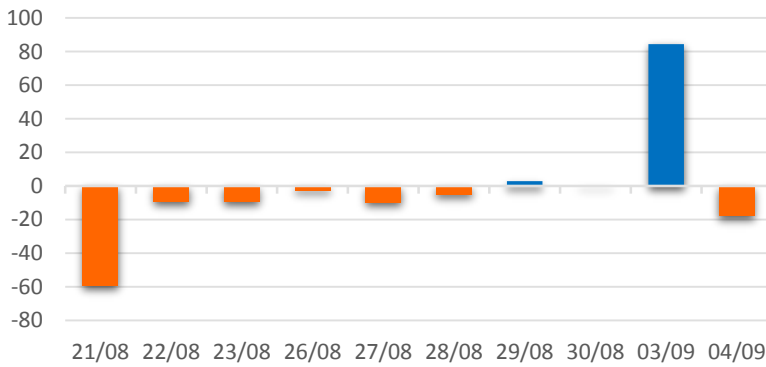
### HSX 外資每日買/賣超



證券代碼	買超金額 (百萬盾)	證券代碼	賣超金額 (百萬盾)
VNM	25,165	HPG	42,728
VHM	19,504	VCB	15,205
NVL	7,508	VRE	11,487
GAS	6,621	STB	9,061
TNA	5,880	VIC	8,650

HSX 外資買/賣超的前 5 名

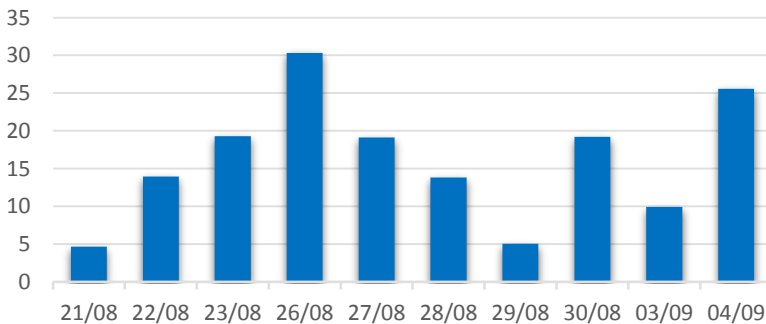
### HNX 外資每日買/賣超



證券代碼	買超金額 (百萬盾)	證券代碼	賣超金額 (百萬盾)
HUT	1,426	PVS	6,315
BVS	55	CEO	5,328
PHP	35	NDN	3,578
L14	23	SHS	2,317
DHT	20	DTD	852

HNX 外資買/賣超的前 5 名

### UPCOM 外資每日買/賣超



證券代碼	買超金額 (百萬盾)	證券代碼	賣超金額 (百萬盾)
QNS	18,770	VTP	1,080
ACV	4,102	OIL	561
BCM	1,972	MPC	185
VEA	1,439	BSP	184
VGI	479	CTR	384

UPCOM 外資買/賣超的前 5 名

源: FiinPro – YSVN



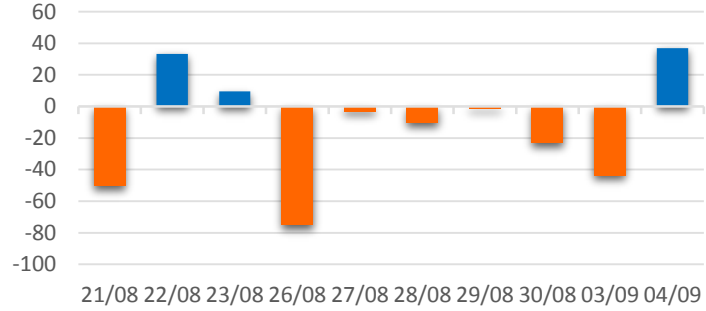
We Create **Fortune**

### 自營進出統計

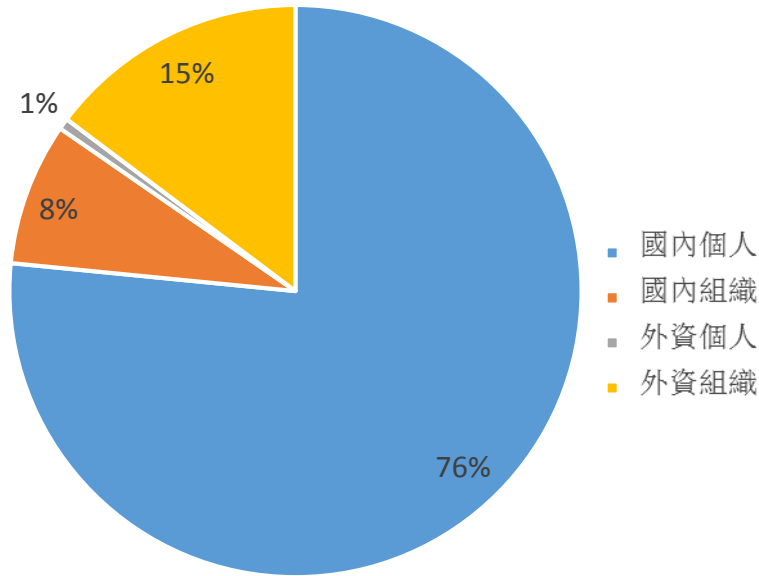
證券代碼	買超金額 (百萬盾)	證券代碼	賣超金額 (百萬盾)
MBB	12,248	FPT	20,196
MWG	10,325	E1VFN30	13,280
E1VFN30	9,564	HPG	6,494
VIC	8,062	MWG	6,389
VHM	7,852	DXG	1,767

券商自營交易最大前名

### 券商自營交易每日買/賣超 (bil. VND)



### 越南證券市場投資人類別統計

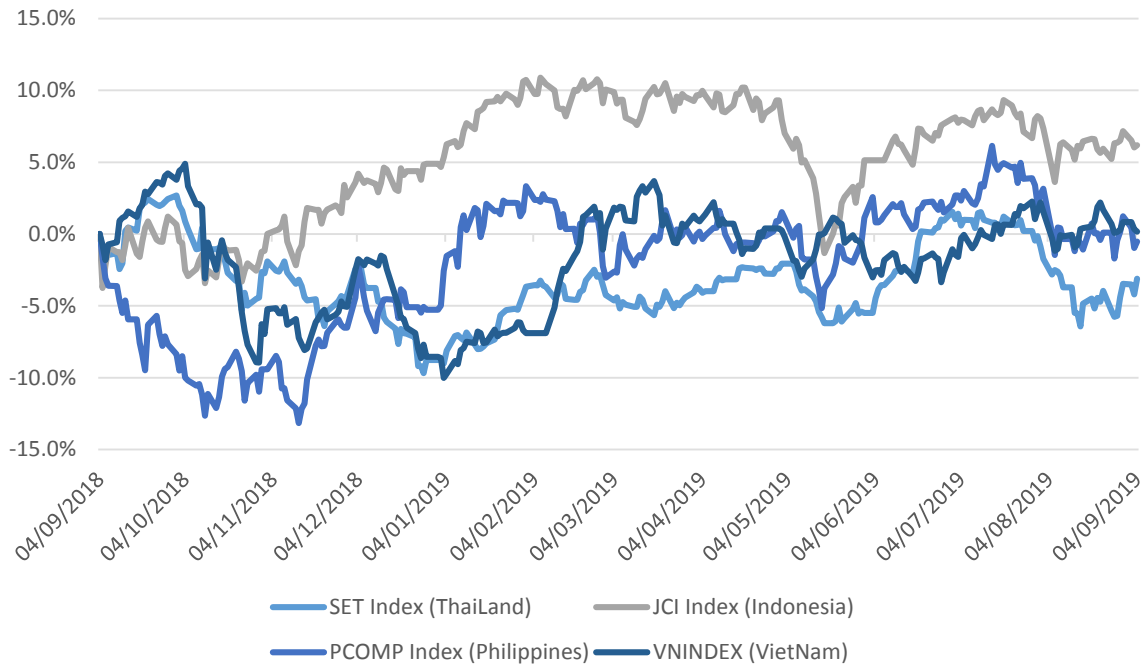


資料源: FiinPro – YSVN



We Create Fortune

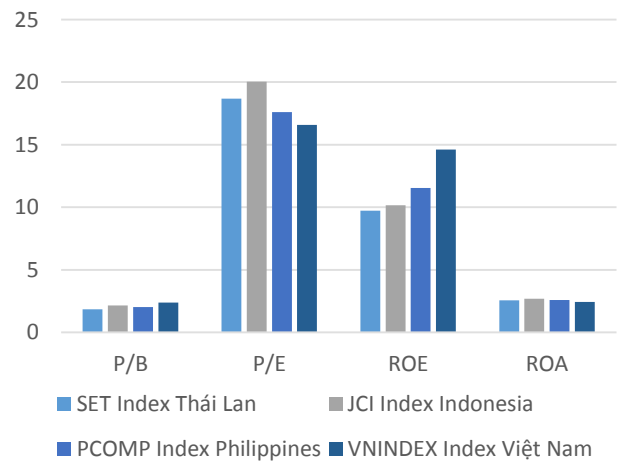
### 東南亞主要市場走勢比較



### 東南亞主要市場數據

		Thailand	Indonesia	Philippines	Vietnam
P/B		1.8x	2.1x	2.0x	2.4x
P/E		18.7x	20.0x	17.6x	16.6x
ROE	%	9.73	10.16	11.55	14.62
ROA	%	2.56	2.68	2.59	2.44
Vốn hóa	Tỷ USD	550.51	508.96	188.51	142.73
GTGD	Triệu USD	1.70	0.49	0.07	0.11
LS cổ tức	%	3.07	2.46	1.66	1.84

BloomBerg & YSVN





We Create **Fortune**

## 元大證券（越南）公司

### 個人客戶分析部

**Nguyễn Thế Minh**

研究分析經理

+84 28 3622 6868 ext 3826

minh.nguyen@yuanta.com.vn

**Quách Đức Khánh**

高級分析專員

+84 28 3622 6868 ext 3833

khanh.quach@yuanta.com.vn

**Nguyễn Trịnh Ngọc Hồng**

分析專員

+84 28 3622 6868 ext 3832

hong.nguyen@yuanta.com.vn

**Phạm Tấn Phát**

高級分析專員

+84 28 3622 6868 ext 3832

phat.pham@yuanta.com.vn

**Đặng Phi Phôn**

分析專員

+84 28 3622 6868 ext

phon.dang@yuanta.com.vn

### 個人客戶業務部

**Nguyễn Thanh Tùng**

總公司業務經理

+84 28 3622 6868 ext 3609

tung.nguyen@yuanta.com.vn

**Nguyễn Việt Quang**

河內分行經理

+84 28 3622 6868 ext 3404

quang.nguyen@yuanta.com.vn

**Nguyễn Đức Hoàn**

河內南部營業中心經理

+84 28 3622 6868 ext 3409

hoan.nguyen@yuanta.com.vn

**Chung Kim Hoa**

華人客戶部經理

+84 28 3622 6868 ext 3828

hoa.chung@yuanta.com.vn

**Võ Thị Thu Thủy**

平陽分行經理

+84 28 3622 6868 ext 3505

thuy.vo@yuanta.com.vn

**Võ Đình Tuấn**

峴港分行經理

+84 28 3622 6868 ext 3301

tuan.vo@yuanta.com.vn

**Phù Vĩnh Quế**

堤岸分行經理

+84 28 3622 6868

que.phu@yuanta.com.vn

**Bùi Quốc Phong**

同奈分行經理

+84 28 3622 6868

phong.bui@yuanta.com.vn



We Create **Fortune**

## Appendix A: Important Disclosures

### Analyst Certification

Each research analyst primarily responsible for the content of this research report, in whole or in part, certifies that with respect to each security or issuer that the analyst covered in this report: (1) all of the views expressed accurately reflect his or her personal views about those securities or issuers; and (2) no part of his or her compensation was, is, or will be, directly or indirectly, related to the specific recommendations or views expressed by that research analyst in the research report.

### Ratings Definitions

**BUY:** We have a positive outlook on the stock based on our expected absolute or relative return over the investment period. Our thesis is based on our analysis of the company's outlook, financial performance, catalysts, valuation and risk profile. We recommend investors add to their position.

**HOLD-Outperform:** In our view, the stock's fundamentals are relatively more attractive than peers at the current price. Our thesis is based on our analysis of the company's outlook, financial performance, catalysts, valuation and risk profile.

**HOLD-Underperform:** In our view, the stock's fundamentals are relatively less attractive than peers at the current price. Our thesis is based on our analysis of the company's outlook, financial performance, catalysts, valuation and risk profile.

**SELL:** We have a negative outlook on the stock based on our expected absolute or relative return over the investment period. Our thesis is based on our analysis of the company's outlook, financial performance, catalysts, valuation and risk profile. We recommend investors reduce their position.

**Under Review:** We actively follow the company, although our estimates, rating and target price are under review.

**Restricted:** The rating and target price have been suspended temporarily to comply with applicable regulations and/or Yuanta policies.

Note: Yuanta research coverage with a Target Price is based on an investment period of 12 months. Greater China Discovery Series coverage does not have a formal 12 month Target Price and the recommendation is based on an investment period specified by the analyst in the report.

### Global Disclaimer

© 2018 Yuanta. All rights reserved. The information in this report has been compiled from sources we believe to be reliable, but we do not hold ourselves responsible for its completeness or accuracy. It is not an offer to sell or solicitation of an offer to buy any securities. All opinions and estimates included in this report constitute our judgment as of this date and are subject to change without notice.

This report provides general information only. Neither the information nor any opinion expressed herein constitutes an offer or invitation to make an offer to buy or sell securities or other investments. This material is prepared for general circulation to clients and is not intended to provide tailored investment advice and does not take into account the individual financial situation and objectives of any specific person who may receive this report. Investors should seek financial advice regarding the appropriateness of investing in any securities, investments or investment strategies discussed or recommended in this report. The information contained in this report has been compiled from sources believed to be reliable but no representation or warranty, express or implied, is made as to its accuracy, completeness or correctness. This report is not (and should not be construed as) a solicitation to act as securities broker or dealer in any jurisdiction by any person or company that is not legally permitted to carry on such business in that jurisdiction.

Yuanta research is distributed in the United States only to Major U.S. Institutional Investors (as defined in Rule 15a-6 under the Securities Exchange Act of 1934, as amended and SEC staff interpretations thereof). All transactions by a US person in the securities mentioned in this report must be effected through a registered broker-dealer under Section 15 of the Securities Exchange Act of 1934, as amended. Yuanta research is distributed in Taiwan by Yuanta Securities Investment Consulting. Yuanta research is distributed in Hong Kong by Yuanta Securities (Hong Kong) Co. Limited, which is licensed in Hong Kong by the Securities and Futures Commission for regulated activities, including Type 4 regulated activity (advising on securities). In Hong Kong, this research report may not be redistributed, retransmitted or disclosed, in whole or in part or any form or manner, without the express written