

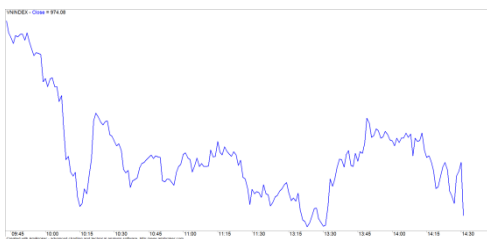
當日市場：短期趨勢更不積極

2019/9/09

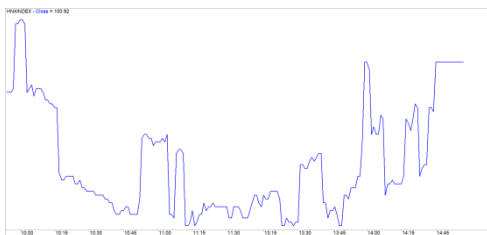
市場走勢 2019/9/06			
市場指數	VNI	HNI	UPCOM
收盤	974.08	100.92	56.76
%日	-0.28%	-0.04%	-0.07%
%週	-1.01%	-1.37%	-1.85%
%月	0.98%	-0.95%	-2.66%
%年	1.66%	-8.65%	11.49%
成交值(十億盾)			
當日	3,738	219	295
日均量/週	3,712	344	356
日均量/月	4,148	365	472
外資進出			
買進	545.02	3.02	70.05
賣出	240.59	3.68	44.34
買賣超	304.43	-0.66	25.71
市場漲跌家數			
上漲	110	65	174
下跌	160	70	118
持平	116	233	606
市場指標			
P/E	16.47	8.95	18.84
總市值 (兆盾)	3,306	185	992
股息殖利率	1.25%	4.85%	4.98%

資料源: Bloomberg – YSVN

VNINDEX



HNXINDEX



市場走勢

相反於地區股市及美國股市的強勁上漲勢頭，越南市場交易相當疲弱，VN-Index 連續第二個交易日下跌，跌幅為 0.28%，收於 974.08 點。HNX 指數小略下跌 0.05%，收於 100.92，而 Upcom 指數下跌 0.07%，收於 56.76 點。積極點是，雖然流動性下降，但流動性並不高，三大市場撮合交易總值達 2.536 億越盾。

猶豫不決的心態使市場交易適度。其中，藍籌股 VHM，VIC，VCB，BID，CTG，HPG 走弱，但跌幅不大。從積極方面來看，CTD 上漲 4.9%，收於 97,000 越盾/股，流動性超過 66,800 股。VNM 經最近 2 個交易日流動性偏低調整後，出現回調的積象。LDG，DXG 組合也維持良好的漲幅，分別收於 9,890 越盾/股和 15,250 越盾/股。將從 Deutsche 銀行 FTSE 越南指數第三季度的清單中刪除的 CII 個股也顯示出支撐位於 20,000 越盾/股的跡象。中型股整體比市場交易更為積極，隨著 VNINDEX 指數小略上漲 0.03%，其中 ANV，DCM，CII，PC1，VCI，YEG 等價格積極上漲。

外資在三大市場買超 3,290 億越盾，主要來自 ACV 的大宗交易，當買超 2,740 億越盾。買超最多是 NVL (250 億越盾) 和 VRE (211 億越盾)。相反，賣超最多是 ITC 總額逾 230 億越盾。

短線市場觀點

我們預計本週市場可能會以較低流動性繼續小幅盤整。同時，流動性仍偏低，市場風險可能會更大，特別是低價供應壓力可能會繼續增加，儘管大量股票也經已處於超賣狀態。此外，投資者對目前的趨勢仍持悲觀心態，短期股票比重持續下降，表明短期策略仍是減少庫存比例。

我們的趨勢指標將 VN-Index 的短期趨勢從上漲調為下跌，並且維持 HNX-Index 的短期趨勢下跌，阻力位於 103.37 點。因此，我們建議短線投資者可繼續將庫存降低至建議的比例。

建議短線投資比重：37% 股票 / 63% 現金

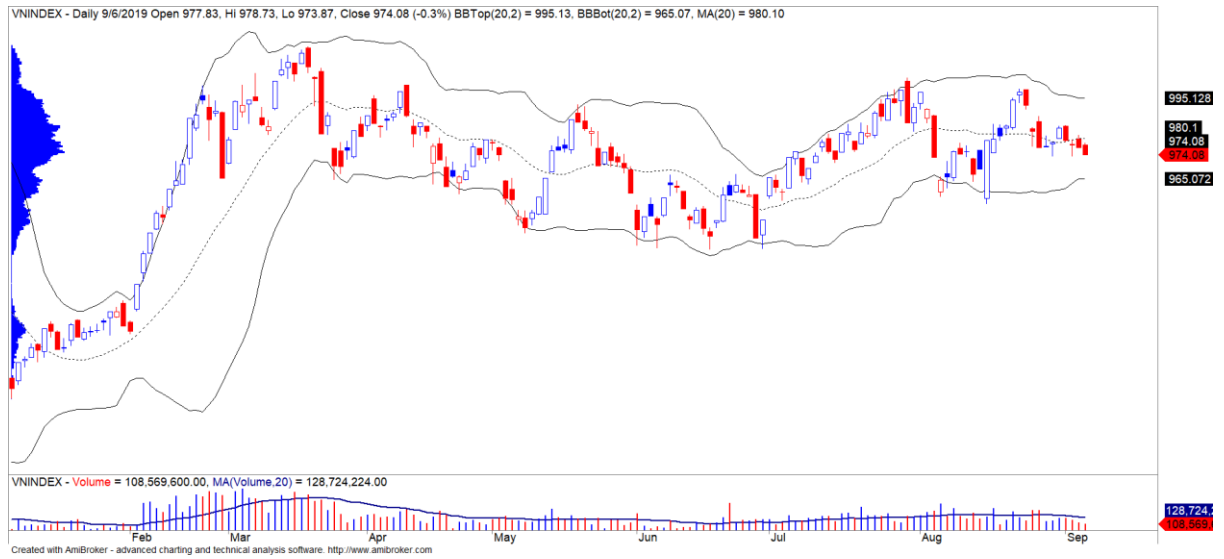
建議中線投資比重：43 股票 / 57% 現金

(股票趨勢追蹤圖在下一頁內更新)



We Create Fortune

技術分析圖



指數技術分析圖 VN-Index



指數技術分析圖 HNX-Index

指數	短期趨勢	中期趨勢	阻力區 1	阻力區 2	支撐區 1	支撐區 2
VN-Index	下跌	上漲	1,000	1,025	965	953
HNX-Index	下跌	下跌	108	110	105	101
VN30	上漲	上漲	895	935	877	863
VNMidcaps	上漲	上漲	992	1,030	969	963
VNSmallcaps	下跌	上漲	835	845	822	804

We Create Fortune

股票趨勢追蹤表

股票	價格	短期趨勢	中期趨勢	短期買進價格	短期止損	暫計短期利潤%	短期訊號	中期買進價格	中期止損	暫計中期獲利%	中期訊號
AAA	15.95	下跌	下跌		16.64				18.10		
ACB	21.90	上漲	下跌	22.70	21.52	-3.52%			23.85		
ACV	79.70	下跌	下跌		82.76			90.00	81.77	-9.15%	賣出
ANV	24.80	下跌	下跌		25.36				27.72		
ASM	6.11	下跌	下跌		6.37				6.91		
BFC	15.10	下跌	下跌		15.91				17.49		
BID	38.00	上漲	上漲	32.65	37.25	16.39%		33.40	33.99	13.77%	
BMP	49.70	下跌	上漲		50.85			48.30	45.44	2.90%	
BSR	9.10	下跌	下跌		9.78				11.05		
BVH	75.50	下跌	下跌		78.55				84.78		
BWE	26.10	下跌	上漲		27.20			20.00	25.45	30.50%	
CEO	10.00	下跌	下跌		10.44				11.21		
CII	20.55	上漲	下跌	21.05	20.05	-2.38%			22.68		
CMG	38.40	下跌	上漲		41.43			23.20	34.96	65.52%	
CMX	32.55	上漲	上漲	30.30	31.00	7.43%		5.91	26.79	450.76%	
CSM	14.90	上漲	上漲	15.40	14.64	-3.25%		14.39	14.22	3.54%	
CTD	97.00	上漲	下跌	97.00	96.20	0.00%	買進		110.33		
CTG	19.90	下跌	下跌		20.61				22.22		
CTI	23.40	下跌	下跌		24.15				24.64		
CTR	42.70	下跌	N/A		47.78			-	N/A		
CVT	20.40	下跌	上漲		20.94			20.35	18.94	0.25%	
DCM	8.54	上漲	上漲	8.47	8.24	0.83%		8.54	8.53	0.00%	買進
DGC	27.70	下跌	下跌		28.82			31.90	27.79	-12.89%	賣出
DGW	24.00	下跌	上漲		24.26			23.50	21.45	2.13%	
DHA	33.25	下跌	上漲		34.96			29.10	32.95	14.26%	
DHC	31.00	下跌	下跌		32.69				35.46		
DHG	93.10	下跌	下跌		95.71				102.97		
DIG	13.95	上漲	上漲	13.45	13.83	3.72%		13.90	12.65	0.36%	
DPG	44.50	下跌	下跌		47.54			40.02	44.62	11.51%	賣出
DPM	13.35	下跌	下跌		13.93				15.13		
DPR	38.80	下跌	下跌		41.82				46.43		
DQC	18.15	下跌	下跌	19.25	18.34	-4.71%	賣出		20.27		
DRC	21.75	上漲	上漲	20.45	21.35	6.36%		21.60	19.76	0.69%	
DXG	15.25	上漲	上漲	16.15	14.32	-5.57%		15.50	12.29	-1.61%	
EIB	16.90	下跌	上漲		17.69			14.70	16.88	14.97%	

We Create Fortune

FCN	12.05	下跌	下跌		12.63				13.62		
FMC	27.10	下跌	上漲		29.59			31.60	26.18	-14.24%	
FPT	52.90	上漲	上漲	45.20	51.41	17.04%		46.00	48.73	15.00%	
GAS	100.80	上漲	下跌	105.20	98.12	-4.18%			109.55		
GEX	20.85	上漲	上漲	22.20	20.09	-6.08%		20.20	18.55	3.22%	
GIL	21.30	下跌	下跌		22.75				24.97		
GMD	28.20	上漲	上漲	26.55	27.45	6.21%		28.50	25.99	-1.05%	
GTN	18.95	上漲	上漲	18.80	18.66	0.80%		15.00	16.84	26.33%	
GVR	14.00	下跌	N/A		15.43				N/A		
HAG	4.77	下跌	下跌		4.99				5.46		
HAX	19.65	下跌	上漲		20.58			15.75	17.40	24.76%	
HBC	13.30	上漲	下跌	14.25	13.27	-6.67%			15.60		
HCM	21.20	下跌	下跌		21.55				23.15		
HDB	25.50	下跌	下跌	26.30	25.54	-2.89%	賣出		27.77		
HDC	20.90	下跌	上漲		22.01			15.25	18.89	37.05%	
HDG	35.20	下跌	上漲		36.08			35.30	32.61	-0.28%	
HNG	17.15	下跌	上漲		17.89			17.10	16.59	0.29%	
HPG	21.40	下跌	下跌		22.66				23.96		
HSG	6.61	下跌	下跌		7.00				7.74		
HT1	15.50	下跌	下跌		15.88				16.70		
HUT	2.30	上漲	下跌	2.40	2.17	-4.17%			2.83		
HVN	34.30	下跌	下跌		37.10				41.32		
KBC	15.50	上漲	上漲	16.00	15.39	-3.13%		15.35	14.37	0.98%	
KDH	23.80	上漲	上漲	22.90	23.50	3.93%		24.00	22.19	-0.83%	
KSB	21.90	下跌	上漲		23.72			23.90	21.11	-8.37%	
LCG	9.40	上漲	下跌	9.60	9.10	-2.08%			10.55		
LDG	9.89	上漲	上漲	8.18	8.97	20.90%		9.89	9.15	0.00%	買進
LHG	17.60	下跌	上漲		18.57			19.30	17.32	-8.81%	
LPB	7.50	下跌	下跌		7.93				8.33		
LSS	5.19	上漲	下跌	5.39	5.01	-3.71%			5.80		
MBB	22.60	上漲	上漲	22.20	22.51	1.80%		21.85	21.21	3.43%	
MPC	28.80	下跌	下跌		30.41				36.71		
MSN	74.00	下跌	下跌		77.27				83.22		
MSR	16.20	下跌	下跌		16.87				19.01		
MWG	117.00	下跌	上漲		119.29			88.70	108.74	31.91%	
NDN	17.30	下跌	上漲		17.90			13.70	16.27	26.28%	
NKG	6.03	下跌	下跌		6.37				6.85		
NLG	28.10	下跌	上漲		29.07			28.70	26.73	-2.09%	
NT2	25.20	上漲	下跌	25.10	24.87	0.40%			26.43		

We Create Fortune

NTL	22.30	下跌	下跌		24.09			10.45	23.02	120.28%	賣出
NVL	62.10	下跌	下跌		63.82				62.33		
OIL	11.10	下跌	下跌	11.70	11.23	-4.03%	賣出		12.38		
PAC	28.20	上漲	下跌	28.80	26.26	-2.08%			32.50		
PC1	19.30	上漲	上漲	17.45	17.27	10.60%			18.38		
PDR	26.50	下跌	上漲		26.78			29.00	25.01	-8.62%	
PHR	59.10	下跌	下跌		66.01			24.00	64.76	169.84%	賣出
PLX	60.60	下跌	上漲		62.16			62.40	59.59	-2.88%	
PNJ	81.00	下跌	上漲		85.74			104.00	78.69	-22.12%	
POW	12.80	下跌	下跌		13.37				14.63		
PVT	17.70	下跌	上漲		18.14			18.30	16.28	-3.28%	
PPC	25.00	下跌	下跌		26.54				29.10		
PTB	69.00	下跌	上漲		71.51			64.00	64.57	7.81%	
PVB	20.70	下跌	上漲		21.49			20.10	19.27	2.99%	
PVD	17.85	上漲	上漲	16.35	17.66	9.17%		18.10	15.86	-1.38%	
PVI	33.80	下跌	下跌		35.98				39.70		
PVS	20.50	上漲	下跌	21.60	20.11	-5.09%			23.52		
PXS	5.02	下跌	下跌		5.63				6.76		
QNS	30.50	上漲	上漲	31.20	29.92	-2.24%		33.80	27.77	-9.76%	
REE	35.55	下跌	上漲		37.67			33.33	33.81	6.68%	
SAB	266.00	下跌	上漲		275.60			245.00	257.56	8.57%	
SAM	7.83	下跌	上漲		7.95			7.40	7.69	5.81%	
SCR	6.65	上漲	下跌	6.92	6.61	-3.90%			7.11		
SHI	9.33	上漲	上漲	8.39	8.90	11.20%		6.99	8.04	33.48%	
SJS	17.25	上漲	下跌	18.35	17.24	-5.99%		-	19.89		
SKG	11.25	下跌	下跌		11.65				12.51		
SSI	21.10	下跌	下跌		22.21				23.89		
STB	10.15	上漲	下跌	10.70	10.11	-5.14%			11.20		
TCB	22.20	上漲	下跌	20.85	21.28	6.47%			22.22		
TCM	21.35	下跌	下跌		23.56				27.50		
TDH	9.89	上漲	上漲	9.40	9.67	5.21%		10.15	8.93	-2.56%	
TLH	4.63	上漲	下跌	4.75	4.49	-2.53%			5.13		
TNG	17.70	下跌	下跌		19.11				21.22		
VCB	77.30	上漲	上漲	80.00	76.30	-3.38%		62.00	73.39	24.68%	
VCG	26.40	上漲	上漲	27.00	25.76	-2.22%		19.20	24.08	37.50%	
VCS	83.90	下跌	上漲		87.71			68.00	78.29	23.38%	
VGC	19.30	上漲	下跌	19.25	18.30	0.26%			20.53		
VGT	8.70	下跌	下跌		9.12				9.96		
VHC	79.80	下跌	下跌		80.54				88.18		

We Create Fortune

VHM	88.80	上漲	上漲	87.30	85.77	1.72%		90.20	76.90	-1.55%	
VIB	17.70	上漲	上漲	17.00	17.30	4.12%		17.70	16.40	0.00%	
VIC	121.10	上漲	上漲	126.10	120.57	-3.97%		112.00	113.76	8.13%	
VIP	5.00	下跌	下跌		5.17				5.48		
VJC	130.40	上漲	上漲	134.50	129.90	-3.05%		124.50	124.16	4.74%	
VND	13.75	下跌	下跌		14.29				15.52		
VNG	20.90	上漲	上漲	19.10	20.17	9.42%		20.20	18.34	3.47%	
VNM	122.80	上漲	下跌	124.00	119.93	-0.97%			130.37		
VPB	20.35	上漲	上漲	19.10	19.63	6.54%		20.30	18.32	0.25%	
VPI	41.45	上漲	上漲	42.20	40.42	-1.78%		41.30	39.27	0.36%	
VRC	15.55	上漲	下跌	15.30	15.42	1.63%			16.26		
VRE	34.10	下跌	上漲		35.32			35.00	33.61	-2.57%	
VSC	29.35	上漲	下跌	28.60	28.01	2.62%			31.41		

LARGECAPS 大型股票趨勢追蹤表

股票	價格	短期趨勢	中期趨勢	短期買進價格	短期止損	暫計短期利潤%	短期訊號	中期買進價格	中期止損	暫計中期獲利%	中期訊號
ACB	21.90	上漲	下跌	22.70	21.52	-3.52%			23.85		
BID	38.00	上漲	上漲	32.65	37.25	16.39%		33.40	33.99	13.77%	
BSR	9.10	下跌	下跌		9.78				11.05		
BVH	75.50	下跌	下跌		78.55				84.78		
CTG	19.90	下跌	下跌		20.61				22.22		
EIB	16.90	下跌	上漲		17.69			14.70	16.88	14.97%	
FPT	52.90	上漲	上漲	45.20	51.41	17.04%		41.00	48.73	29.03%	
GAS	100.80	上漲	下跌	105.20	98.12	-4.18%			109.55		
HDB	25.50	下跌	下跌	26.30	25.54	-2.89%	賣出		27.77		
HNG	17.15	下跌	上漲		17.89			17.10	16.59	0.29%	
HPG	21.40	下跌	下跌		22.66				23.96		
HVN	34.30	下跌	下跌		37.10				41.32		
KDH	23.80	上漲	上漲	22.90	23.50	3.93%		24.00	22.19	-0.83%	
MBB	22.60	上漲	上漲	22.20	22.51	1.80%		21.27	21.21	6.25%	
MSN	74.00	下跌	下跌		77.27				83.22		
MWG	117.00	下跌	上漲		119.29			88.70	108.74	31.91%	
NVL	62.10	下跌	下跌		63.82				62.33		
OIL	11.10	下跌	下跌	11.70	11.23	-4.03%	賣出		12.38		
PLX	60.60	下跌	上漲		62.16			59.97	59.59	1.05%	
PNJ	81.00	下跌	上漲		85.74			77.88	78.69	4.00%	

We Create Fortune

POW	12.80	下跌	下跌		13.37				14.63		
PVS	20.50	上漲	下跌	21.60	20.11	-5.09%			23.52		
QNS	30.50	上漲	上漲	31.20	29.92	-2.24%		33.80	27.77	-9.76%	
REE	35.55	下跌	上漲		37.67			33.33	33.81	6.68%	
ROS	27.10	上漲	下跌	27.50	25.24	-1.45%			29.25		
SSI	21.10	下跌	下跌		22.21				23.89		
STB	10.15	上漲	下跌	10.70	10.11	-5.14%			11.20		
TCB	22.20	上漲	下跌	20.85	21.28	6.47%			22.22		
TPB	22.40	下跌	下跌		23.42				N/A		
VCB	77.30	上漲	上漲	80.00	76.30	-3.38%		62.00	73.39	24.68%	
VCG	26.40	上漲	上漲	27.00	25.76	-2.22%		18.44	24.08	43.16%	
VEA	52.10	下跌	下跌		56.27				N/A		
VGI	32.30	下跌	下跌		36.13				N/A		
VHM	88.80	上漲	上漲	87.30	85.77	1.72%		90.20	76.90	-1.55%	
VIB	17.70	上漲	上漲	17.00	17.30	4.12%		17.70	16.40	0.00%	
VIC	121.10	上漲	上漲	126.10	120.57	-3.97%		112.00	113.76	8.13%	
VJC	130.40	上漲	上漲	134.50	129.90	-3.05%		124.50	124.16	4.74%	
VNM	122.80	上漲	下跌	124.00	119.93	-0.97%			130.37		
VPB	20.35	上漲	上漲	19.10	19.63	6.54%		20.30	18.32	0.25%	
VRE	34.10	下跌	上漲		35.32			34.00	33.61	0.31%	

MIDCAPS 中型股票趨勢追蹤表

股票	價格	短期趨勢	中期趨勢	短期買進價格	短期止損	暫計短期利潤%	短期訊號	中期買進價格	中期止損	暫計中期獲利%	中期訊號
AAA	15.95	下跌	下跌		16.64				18.10		
ANV	24.80	下跌	下跌		25.36				27.72		
ASM	6.11	下跌	下跌		6.37				6.91		
BMP	49.70	下跌	上漲		50.85			48.30	45.44	2.90%	
BWE	26.10	下跌	上漲		27.20			19.44	25.45	34.26%	
C4G	7.60	下跌	下跌		8.07				9.43		
CEO	10.00	下跌	下跌		10.44				11.21		
CII	20.55	上漲	下跌	21.05	20.05	-2.38%			22.68		
CRE	25.00	上漲	下跌	25.40	24.63	-1.57%			26.06		
CTI	23.40	下跌	下跌		24.15				24.64		
CTR	42.70	下跌	#N/A		47.78			-	#N/A		
DCM	8.54	上漲	上漲	8.47	8.24	0.83%		8.54	8.53	0.00%	買進
DHC	31.00	下跌	下跌		32.69				35.46		

We Create Fortune

DIG	13.95	上漲	上漲	13.45	13.83	3.72%		13.90	12.65	0.36%	
DPM	13.35	下跌	下跌		13.93				15.13		
DRC	21.75	上漲	上漲	20.45	21.35	6.36%		21.60	19.76	0.69%	
DXG	15.25	上漲	上漲	16.15	14.32	-5.57%		15.50	12.29	-1.61%	
E1VFN30	14.75	上漲	下跌	14.62	14.67	0.89%			15.16		
FCN	12.05	下跌	下跌		12.63				13.62		
FLC	3.67	下跌	下跌		3.79				4.27		
FTM	7.58	下跌	下跌		9.68				15.81		
GEG	27.10	上漲	上漲	22.80	26.63	18.86%		12.90	23.98	110.08%	
GEX	20.85	上漲	上漲	22.20	20.09	-6.08%		20.20	18.55	3.22%	
GMD	28.20	上漲	上漲	26.55	27.45	6.21%		28.50	25.99	-1.05%	
GTN	18.95	上漲	上漲	18.80	18.66	0.80%		15.00	16.84	26.33%	
GVR	14.00	下跌	#N/A		15.43			-	#N/A		
HAG	4.77	下跌	下跌		4.99				5.46		
HBC	13.30	上漲	下跌	14.25	13.27	-6.67%			15.60		
HCM	21.20	下跌	下跌		21.55				23.15		
HDG	35.20	下跌	上漲		36.08			35.30	32.61	-0.28%	
HPX	26.50	上漲	#N/A	26.60	26.06	-0.38%		-	#N/A		
HSG	6.61	下跌	下跌		7.00				7.74		
HT1	15.50	下跌	下跌		15.88				16.70		
IBC	20.40	下跌	上漲		20.84			24.90	20.15	-18.07%	
IDI	6.05	下跌	下跌		6.39				7.19		
IJC	14.55	下跌	上漲		15.59			13.10	13.12	11.07%	
ITA	3.25	下跌	上漲		3.46			3.20	2.96	1.56%	
KBC	15.50	上漲	上漲	16.00	15.39	-3.13%		15.35	14.37	0.98%	
KSB	21.90	下跌	上漲		23.72			23.90	21.11	-8.37%	
LDG	9.89	上漲	上漲	8.18	8.97	20.90%		9.89	9.15	0.00%	買進
LPB	7.50	下跌	下跌		7.93				8.33		
MBS	15.20	下跌	上漲		15.98			16.00	14.25	-5.00%	
MPC	28.80	下跌	下跌		30.41				36.71		
NBB	19.70	下跌	上漲		20.96			21.50	19.30	-8.37%	
NKG	6.03	下跌	下跌		6.37				6.85		
NLG	28.10	下跌	上漲		29.07			28.70	26.73	-2.09%	
NT2	25.20	上漲	下跌	25.10	24.87	0.40%			26.43		
NTC	168.50	下跌	上漲		180.05			120.00	162.94	40.42%	
NTL	22.30	下跌	下跌		24.09			9.33	23.02	146.69%	
NVB	7.20	下跌	下跌		7.53				8.41		
OGC	3.84	下跌	下跌		4.04				4.52		

We Create Fortune

PC1	19.30	上漲	上漲	17.45	17.27	10.60%		19.30	18.38	0.00%	買進
PDR	26.50	下跌	上漲		26.78			23.60	25.01	12.31%	
PHR	59.10	下跌	下跌		66.01			22.86	64.76	183.25%	
PPC	25.00	下跌	下跌		26.54				29.10		
PTB	69.00	下跌	上漲		71.51			60.78	64.57	13.52%	
PVD	17.85	上漲	上漲	16.35	17.66	9.17%		18.10	15.86	-1.38%	
PVI	33.80	下跌	下跌		35.98				39.70		
PVT	17.70	下跌	上漲		18.14			18.30	16.28	-3.28%	
QCG	4.65	下跌	下跌		4.92				5.28		
SAM	7.83	下跌	上漲		7.95			7.40	7.69	5.81%	
SBT	16.85	上漲	下跌	16.50	16.12	2.12%			17.18		
SCR	6.65	上漲	下跌	6.92	6.61	-3.90%			7.11		
SHB	6.20	下跌	下跌		6.45				6.86		
SHS	7.30	下跌	下跌		7.88				9.02		
SJS	17.25	上漲	下跌	18.35	17.24	-5.99%			19.89		
STK	21.10	上漲	下跌	22.10	20.48	-4.52%			24.36		
SZC	19.80	下跌	#N/A		21.74			-	#N/A		
TCH	22.05	上漲	上漲	22.05	21.73	0.00%		22.50	20.14	-2.00%	
TCM	21.35	下跌	下跌		23.56				27.50		
TNG	17.70	下跌	下跌		19.11				21.22		
TTB	24.20	下跌	上漲		24.52			24.50	22.71	-1.22%	
VCI	32.30	下跌	上漲		34.32			36.00	30.78	-10.28%	
VGT	8.70	下跌	下跌		9.12				9.96		
VHC	79.80	下跌	下跌		80.54				88.18		
VND	13.75	下跌	下跌		14.29				15.52		
VNG	20.90	上漲	上漲	19.10	20.17	9.42%		20.20	18.34	3.47%	
VPI	41.45	上漲	上漲	42.20	40.42	-1.78%		41.30	39.27	0.36%	

MALLCAPS 小型股票趨勢追蹤表

股票	價格	短期趨勢	中期趨勢	短期買進價格	短期止損	暫計短期利潤%	短期訊號	中期買進價格	中期止損	暫計中期獲利%	中期訊號
AAV	10.60	下跌	#N/A		11.33			16.85	#N/A	#N/A	
AGR	4.90	下跌	上漲		5.19			3.99	4.34	22.81%	
AMD	1.53	下跌	下跌		1.64				1.89		
APG	8.85	下跌	上漲		9.29			9.90	7.90	-10.61%	
ART	1.90	下跌	下跌		2.21				2.61		
BCC	7.50	上漲	下跌	8.10	7.46	-7.41%			8.95		

We Create Fortune

BCG	8.30	上漲	上漲	5.82	7.56	42.61%		6.39	6.55	29.89%	
C69	24.30	上漲	上漲	18.30	18.86	32.79%		5.30	14.07	358.49%	
CCL	8.85	上漲	上漲	6.38	8.50	38.71%		3.46	7.33	155.78%	
CRC	18.40	上漲	上漲	18.30	16.50	0.55%		18.90	15.04	-2.65%	
CVT	20.40	下跌	上漲		20.94			20.35	18.94	0.25%	
DAG	6.93	上漲	上漲	6.55	6.78	5.80%		7.09	6.22	-2.26%	
DAH	10.30	下跌	下跌		11.22				13.48		
DGW	24.00	下跌	上漲		24.26			23.50	21.45	2.13%	
DLG	1.54	下跌	下跌		1.65				1.65		
DRH	7.02	下跌	下跌		7.84				7.76		
DTD	16.40	下跌	上漲		17.78			12.90	14.20	27.13%	
EVG	2.63	上漲	下跌	2.80	2.58	-6.07%			3.02		
FIT	3.35	下跌	上漲		3.60			3.64	3.03	-7.97%	
GKM	15.20	上漲	下跌	15.00	14.73	1.33%			15.54		
HAH	15.45	上漲	上漲	12.80	14.65	20.70%		13.00	13.48	18.85%	
HAI	1.64	下跌	下跌		1.72				1.93		
HAP	3.40	下跌	上漲		3.45			3.67	3.25	-7.36%	
HAR	3.80	上漲	下跌	3.56	3.47	6.74%			3.88		
HCD	3.45	下跌	下跌		3.68				4.07		
HDA	10.50	下跌	下跌		11.32				13.28		
HDC	20.90	下跌	上漲		22.01			15.25	18.89	37.05%	
HHP	11.60	下跌	下跌		12.11				13.73		
HHS	2.89	下跌	下跌		3.04				3.31		
HII	11.10	下跌	下跌		11.82				12.29		
HQC	1.36	下跌	下跌		1.38				1.45		
HSL	9.08	上漲	下跌	8.10	8.61	12.10%			9.33		
HUT	2.30	上漲	下跌	2.40	2.17	-4.17%			2.83		
HVG	2.75	下跌	下跌		3.09				3.75		
HVH	20.25	下跌	#N/A		22.64				#N/A		
JVC	3.06	上漲	上漲	2.76	2.96	10.87%		3.10	2.68	-1.29%	
KLF	1.20	下跌	下跌		1.37				1.49		
KMR	2.55	下跌	下跌		2.75				3.12		
LCG	9.40	上漲	下跌	9.60	9.10	-2.08%			10.55		
LGL	10.25	下跌	上漲		10.78			7.11	9.25	44.10%	
LHG	17.60	下跌	上漲		18.57			19.30	17.32	-8.81%	
LMH	16.55	下跌	#N/A		17.31			-	#N/A		
MST	3.10	上漲	下跌	2.80	2.83	10.71%			3.16		
NDN	17.30	下跌	上漲		17.90			13.10	16.27	32.02%	
PHC	12.60	下跌	下跌		12.70				13.54		

We Create Fortune

PVB	20.70	下跌	上漲		21.49			20.10	19.27	2.99%	
PVC	7.00	下跌	上漲		7.39			7.10	6.67	-1.41%	
PXL	5.50	下跌	下跌	5.70	5.67	-0.61%	賣出		6.65		
PXS	5.02	下跌	下跌		5.63				6.76		
QBS	3.06	下跌	下跌		3.20				3.36		
SFG	8.13	下跌	下跌		8.65				10.80		
SHI	9.33	上漲	上漲	8.39	8.90	11.20%		6.23	8.04	49.70%	
SJF	2.63	下跌	下跌		2.88				3.62		
SKG	11.25	下跌	下跌		11.65				12.51		
TDH	9.89	上漲	上漲	9.40	9.67	5.21%		10.15	8.93	-2.56%	
TIG	3.20	上漲	上漲	3.40	3.02	-5.88%		3.20	3.03	0.00%	
TLD	6.05	上漲	上漲	5.35	5.63	13.08%		5.99	4.78	1.00%	
TLH	4.63	上漲	下跌	4.70	4.49	-1.49%			5.13		
TNI	10.10	下跌	下跌		10.55				11.74		
TTF	2.96	下跌	下跌		3.12				3.57		
TTH	3.00	下跌	下跌		3.19				3.39		
TVB	16.35	下跌	下跌		17.32				19.51		
TVC	16.30	下跌	上漲		17.08			14.30	14.26	13.99%	
VC3	22.50	下跌	上漲		23.03			22.00	21.35	2.27%	
VCR	22.50	上漲	下跌	20.50	21.62	9.76%			25.98		
VNE	3.19	上漲	下跌	3.35	3.07	-4.78%			3.70		
VPG	21.60	上漲	上漲	21.40	21.19	0.93%		20.46	19.34	5.60%	
VRC	15.55	上漲	下跌	15.40	15.42	0.97%			16.26		
YBM	9.70	下跌	下跌		10.25				11.71		

We Create Fortune

胡志明市交易所 (HSX)

	收盤	漲跌%
VNI	974.08	-0.28%
VN30	885.95	-0.02%
VN Mid	957.97	0.03%
VN Small	809.09	-0.18%

河內交易所 (HSX)

	收盤	漲跌%
HNI	100.92	-0.04%
HN30	184.32	0.18%
VNX AllSh	860.53	-0.04%

UPCOM 市場 (UPCoM)

	收盤	漲跌%
UPCoM	56.76	-0.07%

外資交易	成交值(十億盾)	
買進	545.02	
賣出	240.59	
買超/賣超	304.43	

外資交易	成交值(十億盾)	
買進	3.02	
賣出	3.68	
買超/賣超	-0.66	

外資交易	成交值(十億盾)	
買進	70.05	
賣出	44.34	
買超/賣超	25.71	

上漲排名/股碼	漲跌(VND)	漲跌%
ITC	1150	6.97%
YEG	3300	5.35%
CTD	4500	4.86%
SRC	1100	4.78%
DXG	550	3.74%

上漲排名/股碼	漲跌(VND)	漲跌%
VCS	2900	3.58%
VIX	200	3.33%
L14	1500	2.59%
AMV	300	1.63%
NDN	200	1.17%

上漲排名/股碼	漲跌(VND)	漲跌%
MPC	900	3.23%
CTR	1300	3.14%
VEA	1400	2.76%
MSR	200	1.25%
BCM	100	0.31%

下跌排名/股碼	漲跌(VND)	漲跌%
PHR	-3303	-5.29%
SZC	-700	-3.41%
D2D	-2500	-3.36%
TIP	-950	-3.17%
NTL	-700	-3.04%

下跌排名/股碼	漲跌(VND)	漲跌%
PVI	-500	-1.46%
SHS	-100	-1.35%
VCR	-300	-1.32%
VC3	-200	-0.88%
TNG	-100	-0.56%

下跌排名/股碼	漲跌(VND)	漲跌%
SGP	-1200	-9.84%
HTM	-900	-5.39%
VGI	-1100	-3.29%
GVR	-400	-2.78%
LPB	-100	-1.32%

*備註：市值>5,000 億盾；成交值>15 億盾

市值排名/股碼	十億盾	
VIC	408,204	
VHM	298,107	
VCB	287,809	
VNM	212,448	
GAS	192,352	

市值排名/股碼	十億盾	
ACB	35,669	
VCS	12,701	
VCG	11,661	
PVS	9,846	
PVI	7,927	

市值排名/股碼	十億盾	
ACV	173,710	
VGI	101,797	
VEA	67,418	
GVR	57,600	
MCH	51,013	

交易量排名/股碼	成交值	30 日均
ROS	30,447,170	20,261,097
EIB	7,600,350	3,157,968
VHM	6,279,240	2,072,221
HQC	5,588,490	1,666,073
AST	4,408,049	92,914

交易量排名/股碼	成交值	30 日均
VIX	4,057,500	355,394
SHB	1,457,399	3,389,557
BII	1,440,900	477,607
PVS	1,330,216	2,599,778
HUT	827,613	849,733

交易量排名/股碼	成交值	30 日均
VEA	714,500	498,154
HTM	663,730	442,290
QNS	601,407	476,145
NTC	583,320	155,265
#N/A	#N/A	#N/A

資料源: Bloomberg & Yuanta Research

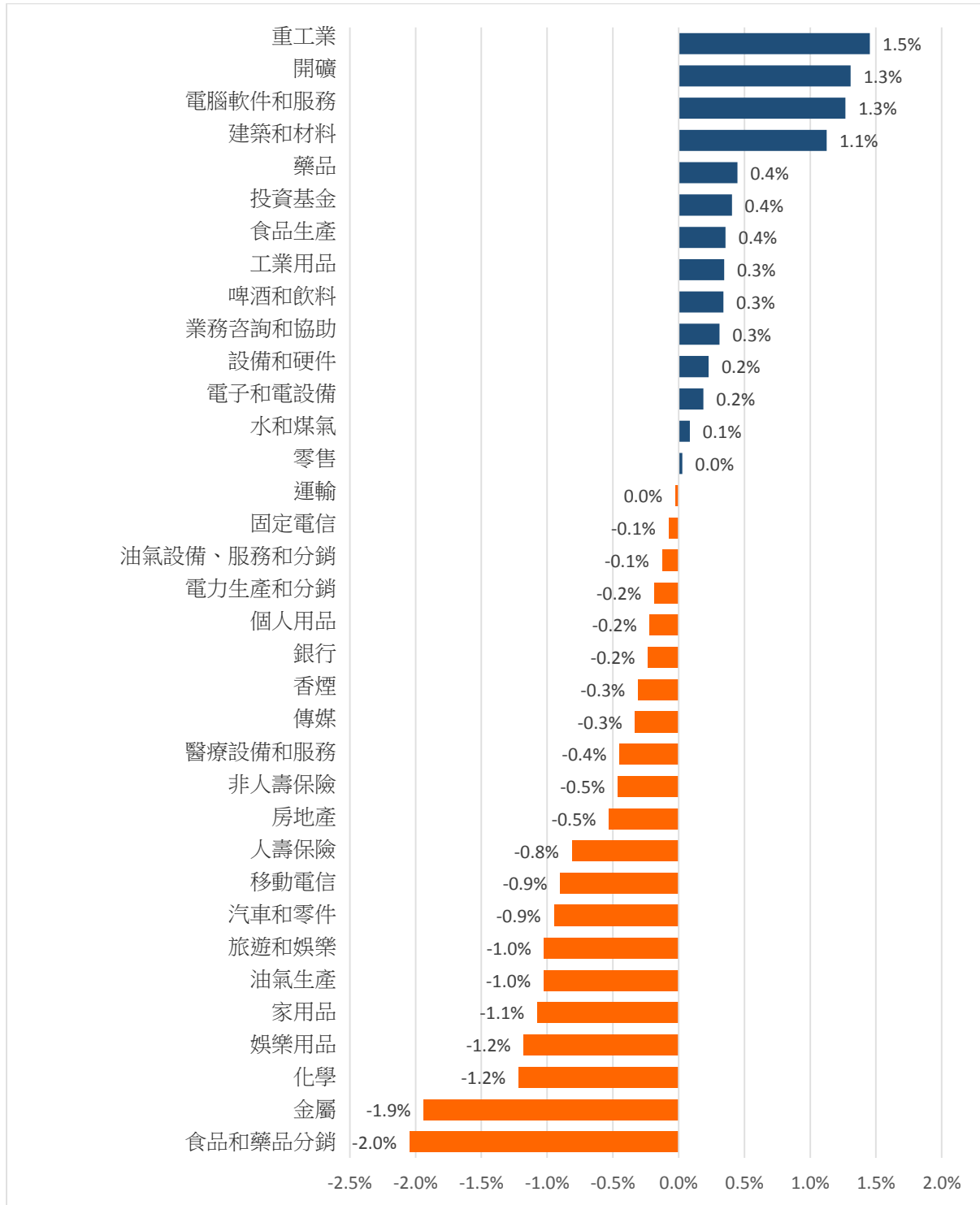
資料源: Bloomberg & Yuanta Research

資料源: Bloomberg & Yuanta Research



We Create Fortune

各行業板塊的交易走勢



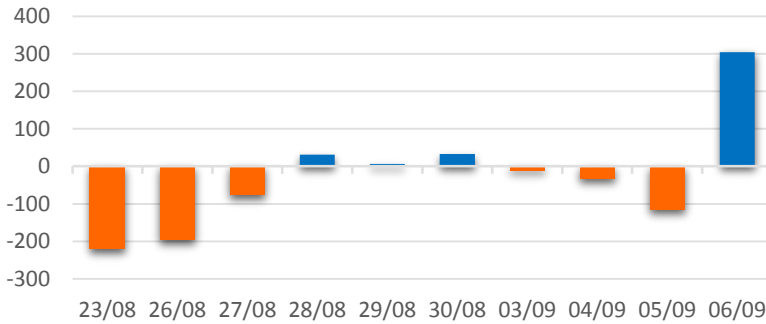
資料源: FiinPro – YSVN



We Create **Fortune**

外資買進賣統計

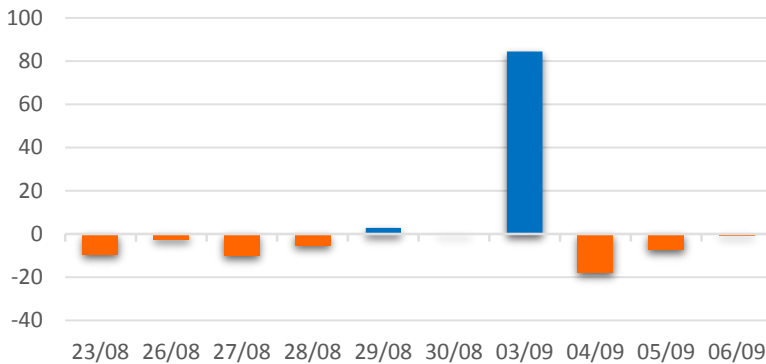
HSX 外資每日買/賣超



證券代碼	買超金額 (百萬盾)	證券代碼	賣超金額 (百萬盾)
AST	274,200	ITC	23,148
NVL	24,860	HPG	12,051
VRE	21,117	MSN	10,378
VNM	21,003	HDB	9,491
GEX	11,740	HVN	7,867

HSX 外資買/賣超的前 5 名

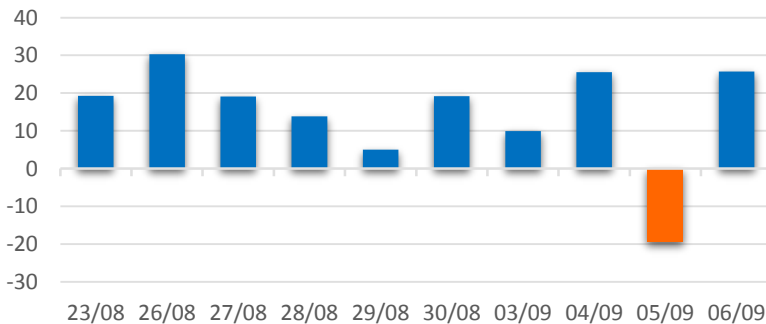
HNX 外資每日買/賣超



證券代碼	買超金額 (百萬盾)	證券代碼	賣超金額 (百萬盾)
HUT	1,302	PVS	1,733
SHB	183	VCS	568
HAT	106	PMC	212
TA9	104	TIG	161
TVC	97	BVS	85

HNX 外資買/賣超的前 5 名

UPCOM 外資每日買/賣超



證券代碼	買超金額 (百萬盾)	證券代碼	賣超金額 (百萬盾)
QNS	17,782	GVR	811
VGG	3,337	BSR	740
VTP	1,683	IDC	373
ACV	1,532	VIN	235
BCM	1,496	CTR	384

UPCOM 外資買/賣超的前 5 名

源: FiinPro – YSVN

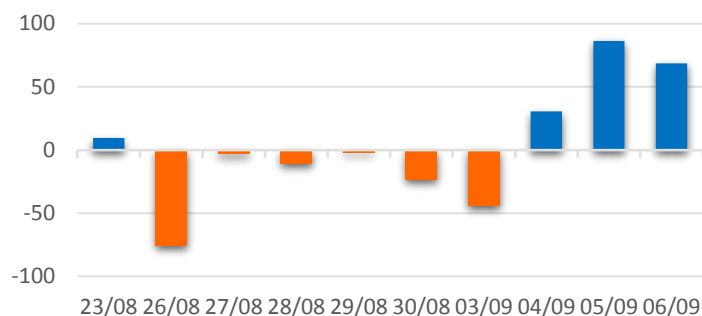
We Create **Fortune**

自營進出統計

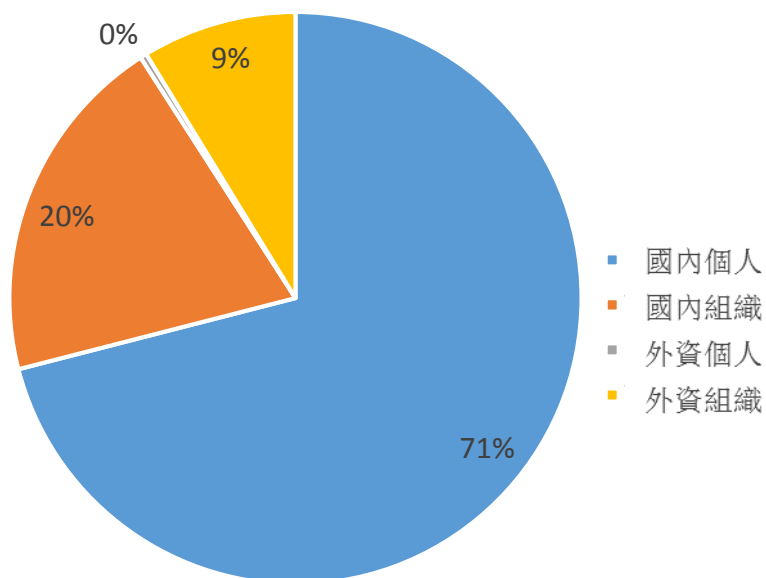
證券代碼	買超金額 (百萬盾)	證券代碼	賣超金額 (百萬盾)
VRC	26,350	FPT	12,832
HPG	15,665	MWG	4,538
MBB	8,924	E1VFN30	4,091
VIC	5,075	GEX	3,716
VNM	4,599	VNM	2,454

券商自營交易最大前名

券商自營交易每日買/賣超 (bil. VND)



越南證券市場投資人類別統計

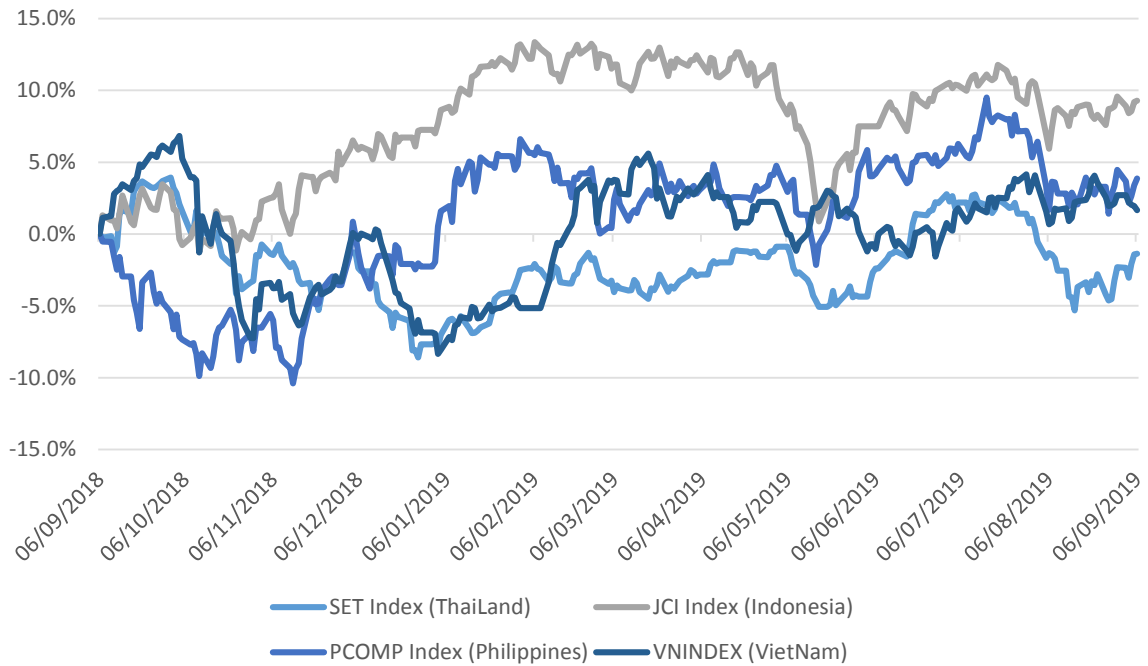


資料源: FiinPro – YSVN



We Create Fortune

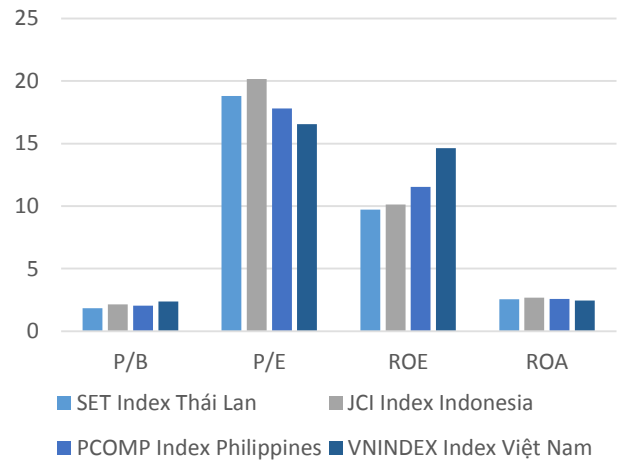
東南亞主要市場走勢比較



東南亞主要市場數據

		Thailand	Indonesia	Philippines	Vietnam
P/B		1.9x	2.2x	2.0x	2.4x
P/E		18.8x	20.2x	17.8x	16.5x
ROE	%	9.73	10.14	11.54	14.62
ROA	%	2.56	2.68	2.59	2.45
Vốn hóa	Tỷ USD	558.56	515.00	190.39	142.36
GTGD	Triệu USD	1.65	0.49	0.09	0.10
LS cổ tức	%	3.05	2.44	1.64	1.75

BloomBerg & YSVN





We Create **Fortune**

元大證券（越南）公司

個人客戶分析部

Nguyễn Thế Minh

研究分析經理

+84 28 3622 6868 ext 3826

minh.nguyen@yuantan.com.vn

Quách Đức Khánh

高級分析專員

+84 28 3622 6868 ext 3833

khanh.quach@yuantan.com.vn

Nguyễn Trịnh Ngọc Hồng

分析專員

+84 28 3622 6868 ext 3832

hong.nguyen@yuantan.com.vn

Phạm Tấn Phát

高級分析專員

+84 28 3622 6868 ext 3832

phat.pham@yuantan.com.vn

Đặng Phi Phôn

分析專員

+84 28 3622 6868 ext

phon.dang@yuantan.com.vn

個人客戶業務部

Nguyễn Thanh Tùng

總公司業務經理

+84 28 3622 6868 ext 3609

tung.nguyen@yuantan.com.vn

Nguyễn Việt Quang

河內分行經理

+84 28 3622 6868 ext 3404

quang.nguyen@yuantan.com.vn

Nguyễn Đức Hoàn

河內南部營業中心經理

+84 28 3622 6868 ext 3409

hoan.nguyen@yuantan.com.vn

Chung Kim Hoa

華人客戶部經理

+84 28 3622 6868 ext 3828

hoa.chung@yuantan.com.vn

Võ Thị Thu Thủy

平陽分行經理

+84 28 3622 6868 ext 3505

thuy.vo@yuantan.com.vn

Võ Đình Tuấn

峴港分行經理

+84 28 3622 6868 ext 3301

tuan.vo@yuantan.com.vn

Phù Vĩnh Quế

堤岸分行經理

+84 28 3622 6868

que.phu@yuantan.com.vn

Bùi Quốc Phong

同奈分行經理

+84 28 3622 6868

phong.bui@yuantan.com.vn



We Create **Fortune**

Appendix A: Important Disclosures

Analyst Certification

Each research analyst primarily responsible for the content of this research report, in whole or in part, certifies that with respect to each security or issuer that the analyst covered in this report: (1) all of the views expressed accurately reflect his or her personal views about those securities or issuers; and (2) no part of his or her compensation was, is, or will be, directly or indirectly, related to the specific recommendations or views expressed by that research analyst in the research report.

Ratings Definitions

BUY: We have a positive outlook on the stock based on our expected absolute or relative return over the investment period. Our thesis is based on our analysis of the company's outlook, financial performance, catalysts, valuation and risk profile. We recommend investors add to their position.

HOLD-Outperform: In our view, the stock's fundamentals are relatively more attractive than peers at the current price. Our thesis is based on our analysis of the company's outlook, financial performance, catalysts, valuation and risk profile.

HOLD-Underperform: In our view, the stock's fundamentals are relatively less attractive than peers at the current price. Our thesis is based on our analysis of the company's outlook, financial performance, catalysts, valuation and risk profile.

SELL: We have a negative outlook on the stock based on our expected absolute or relative return over the investment period. Our thesis is based on our analysis of the company's outlook, financial performance, catalysts, valuation and risk profile. We recommend investors reduce their position.

Under Review: We actively follow the company, although our estimates, rating and target price are under review.

Restricted: The rating and target price have been suspended temporarily to comply with applicable regulations and/or Yuanta policies.

Note: Yuanta research coverage with a Target Price is based on an investment period of 12 months. Greater China Discovery Series coverage does not have a formal 12 month Target Price and the recommendation is based on an investment period specified by the analyst in the report.

Global Disclaimer

© 2018 Yuanta. All rights reserved. The information in this report has been compiled from sources we believe to be reliable, but we do not hold ourselves responsible for its completeness or accuracy. It is not an offer to sell or solicitation of an offer to buy any securities. All opinions and estimates included in this report constitute our judgment as of this date and are subject to change without notice.

This report provides general information only. Neither the information nor any opinion expressed herein constitutes an offer or invitation to make an offer to buy or sell securities or other investments. This material is prepared for general circulation to clients and is not intended to provide tailored investment advice and does not take into account the individual financial situation and objectives of any specific person who may receive this report. Investors should seek financial advice regarding the appropriateness of investing in any securities, investments or investment strategies discussed or recommended in this report. The information contained in this report has been compiled from sources believed to be reliable but no representation or warranty, express or implied, is made as to its accuracy, completeness or correctness. This report is not (and should not be construed as) a solicitation to act as securities broker or dealer in any jurisdiction by any person or company that is not legally permitted to carry on such business in that jurisdiction.

Yuanta research is distributed in the United States only to Major U.S. Institutional Investors (as defined in Rule 15a-6 under the Securities Exchange Act of 1934, as amended and SEC staff interpretations thereof). All transactions by a US person in the securities mentioned in this report must be effected through a registered broker-dealer under Section 15 of the Securities Exchange Act of 1934, as amended. Yuanta research is distributed in Taiwan by Yuanta Securities Investment Consulting. Yuanta research is distributed in Hong Kong by Yuanta Securities (Hong Kong) Co. Limited, which is licensed in Hong Kong by the Securities and Futures Commission for regulated activities, including Type 4 regulated activity (advising on securities). In Hong Kong, this research report may not be redistributed, retransmitted or disclosed, in whole or in part or any form or manner, without the express written