

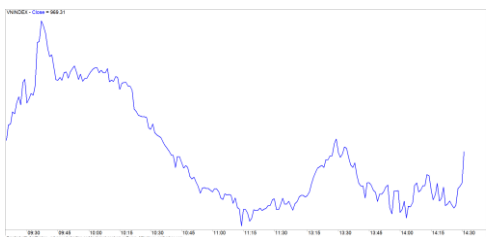
當日市場：短期下跌趨勢可能繼續擴大

2019/9/12

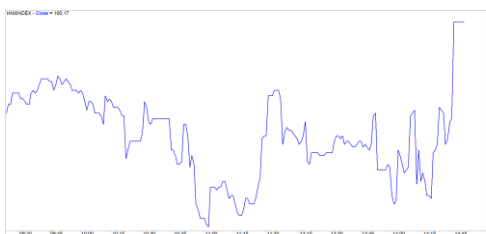
市場走勢 2019/9/11			
市場指數	VNI	HNI	UPCOM
收盤	969.31	100.17	55.82
%日	-0.10%	0.20%	-0.59%
%週	-0.85%	-0.77%	-2.24%
%月	-0.52%	-2.55%	-4.47%
%年	-1.60%	-10.10%	8.49%
成交值(十億盾)			
當日	3,647	352	488
日均量/週	3,547	336	313
日均量/月	3,859	360	437
外資進出			
買進	305.49	10.27	55.16
賣出	307.06	16.64	54.39
買賣超	-1.56	-6.37	0.77
市場漲跌家數			
上漲	149	63	175
下跌	131	50	93
持平	106	255	630
市場指標			
P/E	16.37	8.87	18.11
總市值 (兆盾)	3,284	183	956
股息殖利率	1.42%	4.76%	5.08%

資料源: Bloomberg – YSVN

VNINDEX



HNXINDEX



市場走勢

由於需求再次加入，市場下跌趨勢放緩，並且盤尾時段有所回升。VN-Index 收盤稍微低於平盤位，收於 969.31 點，而 HNX 指數則小略上漲 0.2%，收於 99.97 點，Upcom 指數下跌 0.58%，收於 55.82 點。現金流仍然偏低，三大市場撮合交易共 2.8 兆越盾，其中，UpCom 較前幾盤交易較為活躍。

市場有信號顯示找到短期平衡的跡象。市場廣度平衡，VN30-Index 籃子交易有所起色。當天藍籌股有所回升：MSN (+2.5%)，HPG (+3.5%)，REE (+3.1%)，TCB (+1.4%)。當只有 CTD，DPM，ROS，VHM，VNM 跌幅超過 1% 時拋售有所放緩。低接買盤的現金流也流注到近期大跌的個股，如 PHR (+3.8%)，PNJ (+2.3%)，D2D (+6.9%)，TIP (+3%)，SZL (+1.9%)，SZC (+4%)，CTR (+14.9%) 等。HSX 上代表中、小型股的 VNMID-Index 和 VNSML-Index 也分別上漲 0.52% 和 0.59%。

外資在三大市場略微賣超逾 70 億越盾。賣超最多是 VHM (274 億越盾)，VNM (225 億越盾)。相反，買超最多是 HPG (368 億越盾)。

短線市場觀點

我們預計市場可能會在 2019/9/11 當日日回升。積極點是，我們認為拋售壓力顯著減弱，且中、小型股的低接買盤需求增加。同時，市場有信號顯示在未來數盤將進入技術性反彈時期。此外，股票比重繼續下降，但下降幅度不大。

我們的趨勢指標仍維持兩大股指短期趨勢下跌，阻力區位於 VN-Index 的 988.07 點，和 HNX-Index 的 102.59 點。因此，我們建議短線投資者可繼續小略降低庫存或在下一交易日觀市。

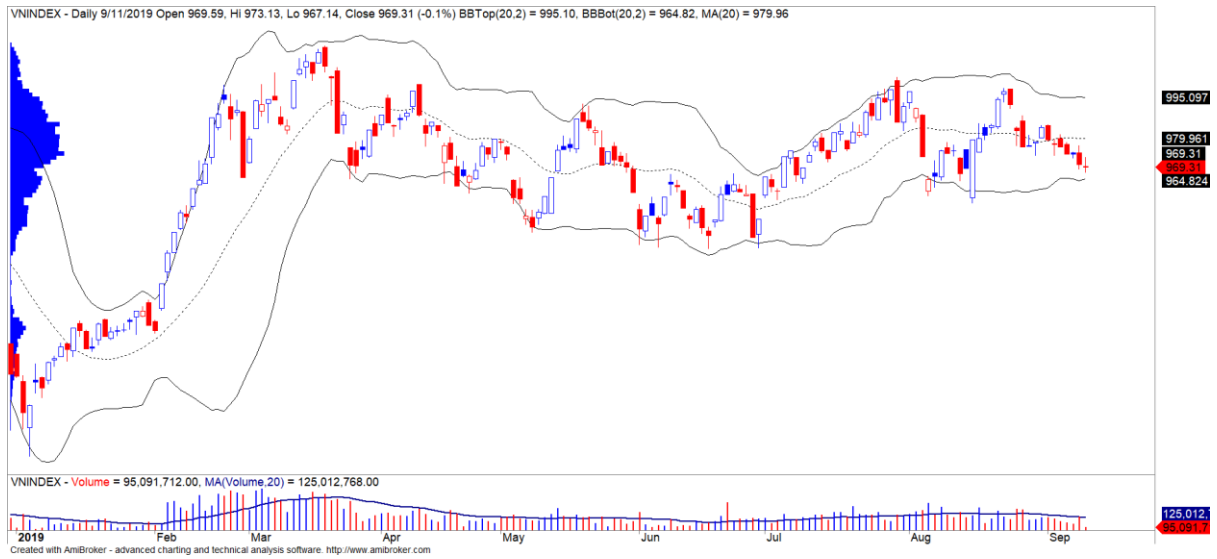
建議短線投資比重：29% 股票 / 71% 現金

(股票趨勢追蹤圖在下一頁內更新)



We Create Fortune

技術分析圖



指數技術分析圖 VN-Index



指數技術分析圖 HNX-Index

指數	短期趨勢	中期趨勢	阻力區 1	阻力區 2	支撐區 1	支撐區 2
VN-Index	下跌	上漲	988	1,000	965	953
HNX-Index	下跌	下跌	102.5	108	100	90
VN30	下跌	上漲	895	935	877	863
VNMidcaps	上漲	上漲	992	1,030	969	963
VNSmallcaps	下跌	上漲	835	845	822	804

We Create Fortune

股票趨勢追蹤表

股票	價格	短期趨勢	中期趨勢	短期買進價格	短期止損	暫計短期利潤%	短期訊號	中期買進價格	中期止損	暫計中期獲利%	中期訊號
AAA	16.00	下跌	下跌		16.64				18.10		
ACB	21.80	上漲	下跌	22.70	21.52	-3.96%			23.85		
ACV	70.30	下跌	下跌		77.61			90.00	81.77	-9.15%	賣出
ANV	25.15	上漲	下跌	25.45	24.41	-1.18%			27.72		
ASM	6.00	下跌	下跌		6.22				6.91		
BFC	14.55	下跌	下跌		15.60				17.49		
BID	38.20	上漲	上漲	32.65	37.25	17.00%		33.40	33.99	14.37%	
BMP	49.65	下跌	上漲		50.85			48.30	45.44	2.80%	
BSR	8.70	下跌	下跌		9.59				11.05		
BVH	72.20	下跌	下跌		76.36				84.78		
BWE	26.10	下跌	上漲		27.05			20.00	25.45	30.50%	
CEO	10.10	下跌	下跌		10.30				11.21		
CII	20.30	下跌	下跌		21.24				22.68		
CMG	36.90	下跌	上漲		39.71			23.20	34.96	59.05%	
CMX	30.20	下跌	上漲		34.30			5.91	26.79	411.00%	
CSM	14.50	下跌	上漲		15.37			14.39	14.22	0.76%	
CTD	94.50	上漲	下跌	97.00	93.14	-2.58%			110.33		
CTG	19.80	下跌	下跌		20.45				22.22		
CTI	22.60	下跌	下跌		24.15				24.64		
CTR	42.30	下跌	N/A		45.71			-	N/A		
CVT	20.30	下跌	上漲		20.94			20.35	18.94	-0.25%	
DCM	8.40	上漲	下跌	8.47	8.26	-0.83%		8.54	8.53	-0.09%	買進
DGC	26.90	下跌	下跌		28.48			31.90	27.79	-12.89%	賣出
DGW	23.20	下跌	上漲		24.26			23.50	21.45	-1.28%	
DHA	31.05	下跌	下跌		34.41			29.10	32.95	13.21%	
DHC	33.10	上漲	下跌	33.00	30.40	0.30%			35.46		
DHG	89.90	下跌	下跌		95.01				102.97		
DIG	13.50	下跌	上漲		14.48			13.90	12.65	-2.88%	
DPG	42.50	下跌	下跌		46.74			40.02	44.62	11.51%	賣出
DPM	12.75	下跌	下跌		13.78				15.13		
DPR	37.75	下跌	下跌		40.47				46.43		
DQC	18.05	下跌	下跌		19.59				20.27		
DRC	21.95	下跌	上漲		22.50			21.60	19.76	1.62%	
DXG	15.45	上漲	上漲	16.15	14.32	-4.33%		15.50	12.29	-0.32%	
EIB	16.80	下跌	下跌		17.63			14.70	16.88	14.83%	

We Create Fortune

FCN	12.00	下跌	下跌		12.49			13.62		
FMC	27.10	下跌	上漲		28.61		31.60	26.18	-14.24%	
FPT	54.10	上漲	上漲	45.20	51.66	19.69%	46.00	48.73	17.61%	
GAS	98.70	上漲	下跌	105.20	98.12	-6.18%		109.55		
GEX	21.90	上漲	上漲	22.20	20.58	-1.35%	20.20	18.55	8.42%	
GIL	21.40	下跌	下跌		22.33			24.97		
GMD	26.60	下跌	上漲		28.46		28.50	25.99	-6.67%	
GTN	19.65	上漲	上漲	18.80	19.08	4.52%	15.00	16.84	31.00%	
GVR	13.50	下跌	N/A		14.83			N/A		
HAG	4.76	下跌	下跌		4.98			5.46		
HAX	19.30	下跌	上漲		20.51		15.75	17.40	22.54%	
HBC	13.10	下跌	下跌		13.71			15.60		
HCM	21.10	下跌	下跌		21.55			23.15		
HDB	25.40	下跌	下跌		26.11			27.77		
HDC	20.40	下跌	上漲		22.01		15.25	18.89	33.77%	
HDG	33.85	下跌	上漲		35.48		35.30	32.61	-4.11%	
HNG	17.10	下跌	上漲		17.89		17.10	16.59	0.00%	
HPG	22.05	下跌	下跌		22.14			23.96		
HSG	6.64	下跌	下跌		6.82			7.74		
HT1	15.50	下跌	下跌		15.88			16.70		
HUT	2.30	上漲	下跌	2.40	2.17	-4.17%		2.83		
HVN	32.85	下跌	下跌		34.51			41.32		
KBC	15.50	上漲	上漲	16.00	15.39	-3.13%	15.35	14.37	0.98%	
KDH	23.80	上漲	上漲	22.90	23.50	3.93%	24.00	22.19	-0.83%	
KSB	22.10	下跌	上漲		23.32		23.90	21.11	-7.53%	
LCG	9.40	上漲	下跌	9.60	9.10	-2.08%		10.55		
LDG	10.45	上漲	上漲	8.18	9.48	27.75%	9.89	9.15	5.66%	買進
LHG	17.50	下跌	上漲		18.22		19.30	17.32	-9.33%	
LPB	7.50	下跌	下跌		7.84			8.33		
LSS	5.17	上漲	下跌	5.39	5.01	-4.08%		5.80		
MBB	22.65	上漲	上漲	22.20	22.51	2.03%	21.85	21.21	3.66%	
MPC	27.90	下跌	下跌		30.41			36.71		
MSN	78.00	上漲	下跌	78.00	76.91	0.00%	買進	83.22		
MSR	18.90	上漲	下跌	17.60	16.22	7.39%		19.01		
MWG	115.10	下跌	上漲		119.29		88.70	108.74	29.76%	
NDN	16.60	下跌	上漲		17.62		13.70	16.27	21.17%	
NKG	5.73	下跌	下跌		6.14			6.85		
NLG	28.35	下跌	上漲		29.07		28.70	26.73	-1.22%	
NT2	25.00	上漲	下跌	25.10	24.87	-0.40%		26.43		

We Create Fortune

NTL	22.50	下跌	下跌		23.61			10.45	23.02	120.28%	賣出
NVL	61.70	下跌	下跌		63.82				62.33		
OIL	10.70	下跌	下跌		11.50				12.38		
PAC	26.60	下跌	下跌	28.80	26.81	-6.92%	賣出		32.50		
PC1	20.35	上漲	上漲	17.45	18.50	16.62%			18.38		
PDR	26.35	下跌	上漲		26.78			29.00	25.01	-9.14%	
PHR	55.30	下跌	下跌		59.08			24.00	64.76	169.84%	賣出
PLX	61.50	下跌	上漲		62.16			62.40	59.59	-1.44%	
PNJ	79.90	下跌	上漲		82.80			104.00	78.69	-23.17%	
POW	12.20	下跌	下跌		13.05				14.63		
PVT	17.60	下跌	上漲		18.14			18.30	16.28	-3.83%	
PPC	25.00	下跌	下跌		26.44				29.10		
PTB	70.90	下跌	上漲		71.13			64.00	64.57	10.78%	
PVB	19.70	下跌	上漲		21.35			20.10	19.27	-1.99%	
PVD	17.25	下跌	上漲		18.66			18.10	15.86	-4.70%	
PVI	33.70	下跌	下跌		34.79				39.70		
PVS	19.30	下跌	下跌		21.34				23.52		
PXS	5.10	下跌	下跌		5.52				6.76		
QNS	30.40	上漲	上漲	31.20	29.92	-2.56%		33.80	27.77	-10.06%	
REE	36.10	下跌	上漲		36.90			33.33	33.81	8.33%	
SAB	262.50	下跌	上漲		273.54			245.00	257.56	7.14%	
SAM	7.80	下跌	上漲		7.95			7.40	7.69	5.41%	
SCR	6.55	下跌	下跌		6.79				7.11		
SHI	9.45	上漲	上漲	8.39	8.90	12.63%		6.99	8.04	35.19%	
SJS	17.05	下跌	下跌		18.12			-	19.89		
SKG	11.10	下跌	下跌		11.59				12.51		
SSI	20.75	下跌	下跌		21.80				23.89		
STB	10.05	下跌	下跌		10.44				11.20		
TCB	21.75	下跌	下跌		22.50				22.22		
TCM	21.95	下跌	下跌		22.72				27.50		
TDH	9.85	上漲	上漲	9.40	9.67	4.79%		10.15	8.93	-2.96%	
TLH	4.57	下跌	下跌		4.86				5.13		
TNG	18.00	下跌	下跌		18.87				21.22		
VCB	78.20	上漲	上漲	80.00	76.30	-2.25%		62.00	73.39	26.13%	
VCG	26.40	上漲	上漲	27.00	25.76	-2.22%		19.20	24.08	37.50%	
VCS	84.70	下跌	上漲		87.71			68.00	78.29	24.56%	
VGC	19.40	上漲	下跌	19.25	18.47	0.78%			20.53		
VGT	8.50	下跌	下跌		8.93				9.96		
VHC	77.00	上漲	下跌	80.80	75.84	-4.70%			88.18		

We Create Fortune

VHM	86.30	上漲	上漲	87.30	85.77	-1.15%		90.20	76.90	-4.32%	
VIB	16.90	下跌	上漲		18.05			17.70	16.40	-4.52%	
VIC	121.50	上漲	上漲	126.10	120.57	-3.65%		112.00	113.76	8.48%	
VIP	4.95	下跌	下跌		5.14				5.48		
VJC	133.60	上漲	上漲	134.50	129.90	-0.67%		124.50	124.16	7.31%	
VND	14.00	下跌	下跌		14.07				15.52		
VNG	20.90	上漲	上漲	19.10	20.34	9.42%		20.20	18.34	3.47%	
VNM	122.10	上漲	下跌	124.00	120.30	-1.53%			130.37		
VPB	20.10	上漲	上漲	19.10	19.65	5.24%		20.30	18.32	-0.99%	
VPI	41.35	上漲	上漲	42.20	40.42	-2.01%		41.30	39.27	0.12%	
VRC	15.50	上漲	下跌	15.30	15.42	1.31%			16.26		
VRE	33.95	下跌	上漲		35.06			35.00	33.61	-3.00%	
VSC	27.85	下跌	下跌	28.60	28.01	-2.06%	賣出		31.41		

LARGECAPS 大型股票趨勢追蹤表

股票	價格	短期趨勢	中期趨勢	短期買進價格	短期止損	暫計短期利潤%	短期訊號	中期買進價格	中期止損	暫計中期獲利	中期訊號
ACB	21.80	上漲	下跌	22.70	21.52	-3.96%			23.85		
BID	38.20	上漲	上漲	32.65	37.25	17.00%		33.40	33.99	14.37%	
BSR	8.70	下跌	下跌		9.59				11.05		
BVH	72.20	下跌	下跌		76.36				84.78		
CTG	19.80	下跌	下跌		20.45				22.22		
EIB	16.80	下跌	下跌		17.63			14.70	16.88	14.83%	
FPT	54.10	上漲	上漲	45.20	51.66	19.69%		41.00	48.73	31.96%	
GAS	98.70	上漲	下跌	105.20	98.12	-6.18%			109.55		
HDB	25.40	下跌	下跌		26.11				27.77		
HNG	17.10	下跌	上漲		17.89			17.10	16.59	0.00%	
HPG	22.05	下跌	下跌		22.14				23.96		
HVN	32.85	下跌	下跌		34.51				41.32		
KDH	23.80	上漲	上漲	22.90	23.50	3.93%		24.00	22.19	-0.83%	
MBB	22.65	上漲	上漲	22.20	22.51	2.03%		21.27	21.21	6.48%	
MSN	78.00	上漲	下跌	78.00	76.91	0.00%	買進		83.22		
MWG	115.10	下跌	上漲		119.29			88.70	108.74	29.76%	
NVL	61.70	下跌	下跌		63.82				62.33		
OIL	10.70	下跌	下跌		11.50				12.38		
PLX	61.50	下跌	上漲		62.16			59.97	59.59	2.55%	
PNJ	79.90	下跌	上漲		82.80			77.88	78.69	2.59%	

We Create Fortune

POW	12.20	下跌	下跌		13.05				14.63		
PVS	19.30	下跌	下跌		21.34				23.52		
QNS	30.40	上漲	上漲	31.20	29.92	-2.56%		33.80	27.77	-10.06%	
REE	36.10	下跌	上漲		36.90			33.33	33.81	8.33%	
ROS	27.30	上漲	下跌	27.50	25.24	-0.73%			29.25		
SSI	20.75	下跌	下跌		21.80				23.89		
STB	10.05	下跌	下跌		10.44				11.20		
TCB	21.75	下跌	下跌		22.50				22.22		
TPB	22.10	下跌	下跌		22.67				N/A		
VCB	78.20	上漲	上漲	80.00	76.30	-2.25%		62.00	73.39	26.13%	
VCG	26.40	上漲	上漲	27.00	25.76	-2.22%		18.44	24.08	43.16%	
VEA	51.60	下跌	下跌		55.97				N/A		
VGI	31.90	下跌	下跌		33.18				N/A		
VHM	86.30	上漲	上漲	87.30	85.77	-1.15%		90.20	76.90	-4.32%	
VIB	16.90	下跌	上漲		18.05			17.70	16.40	-4.52%	
VIC	121.50	上漲	上漲	126.10	120.57	-3.65%		112.00	113.76	8.48%	
VJC	133.60	上漲	上漲	134.50	129.90	-0.67%		124.50	124.16	7.31%	
VNM	122.10	上漲	下跌	124.00	120.30	-1.53%			130.37		
VPB	20.10	上漲	上漲	19.10	19.65	5.24%		20.30	18.32	-0.99%	
VRE	33.95	下跌	上漲		35.06			34.00	33.61	-0.14%	

MIDCAPS 中型股票趨勢追蹤表

股票	價格	短期趨勢	中期趨勢	短期買進價格	短期止損	暫計短期利潤%	短期訊號	中期買進價格	中期止損	暫計中期獲利%	中期訊號
AAA	16.00	下跌	下跌		16.64				18.10		
ANV	25.15	上漲	下跌	25.45	24.41	-1.18%			27.72		
ASM	6.00	下跌	下跌		6.22				6.91		
BMP	49.65	下跌	上漲		50.85			48.30	45.44	2.80%	
BWE	26.10	下跌	上漲		27.05			19.44	25.45	34.26%	
C4G	6.80	下跌	下跌		7.53				9.43		
CEO	10.10	下跌	下跌		10.30				11.21		
CII	20.30	下跌	下跌		21.24				22.68		
CRE	25.05	上漲	下跌	25.40	24.63	-1.38%			26.06		
CTI	22.60	下跌	下跌		24.15				24.64		
CTR	42.30	下跌	#N/A		45.71			-	#N/A		
DCM	8.40	上漲	下跌	8.47	8.26	-0.83%		8.54	8.53	-0.09%	買進
DHC	33.10	上漲	下跌	33.00	30.40	0.30%			35.46		

We Create Fortune

DIG	13.50	下跌	上漲		14.48			13.90	12.65	-2.88%	
DPM	12.75	下跌	下跌		13.78				15.13		
DRC	21.95	下跌	上漲		22.50			21.60	19.76	1.62%	
DXG	15.45	上漲	上漲	16.15	14.32	-4.33%		15.50	12.29	-0.32%	
E1VFN30	14.70	上漲	下跌	14.62	14.67	0.55%			15.16		
FCN	12.00	下跌	下跌		12.49				13.62		
FLC	3.58	下跌	下跌		3.78				4.27		
FTM	6.11	下跌	下跌		7.98				15.81		
GEG	27.20	上漲	上漲	22.80	26.63	19.30%		12.90	23.98	110.85%	
GEX	21.90	上漲	上漲	22.20	20.58	-1.35%		20.20	18.55	8.42%	
GMD	26.60	下跌	上漲		28.46			28.50	25.99	-6.67%	
GTN	19.65	上漲	上漲	18.80	19.08	4.52%		15.00	16.84	31.00%	
GVR	13.50	下跌	#N/A		14.83			-	#N/A		
HAG	4.76	下跌	下跌		4.98				5.46		
HBC	13.10	下跌	下跌		13.71				15.60		
HCM	21.10	下跌	下跌		21.55				23.15		
HDG	33.85	下跌	上漲		35.48			35.30	32.61	-4.11%	
HPX	26.40	上漲	#N/A	26.60	26.06	-0.75%		-	#N/A		
HSG	6.64	下跌	下跌		6.82				7.74		
HT1	15.50	下跌	下跌		15.88				16.70		
IBC	20.35	下跌	上漲		20.83			24.90	20.15	-18.27%	
IDI	5.96	下跌	下跌		6.24				7.19		
IJC	15.50	下跌	上漲		15.59			13.10	13.12	18.32%	
ITA	3.18	下跌	上漲		3.38			3.20	2.96	-0.62%	
KBC	15.50	上漲	上漲	16.00	15.39	-3.13%		15.35	14.37	0.98%	
KSB	22.10	下跌	上漲		23.32			23.90	21.11	-7.53%	
LDG	10.45	上漲	上漲	8.18	9.48	27.75%		9.89	9.15	5.66%	買進
LPB	7.50	下跌	下跌		7.84				8.33		
MBS	15.20	下跌	上漲		15.76			16.00	14.25	-5.00%	
MPC	27.90	下跌	下跌		30.41				36.71		
NBB	19.35	下跌	上漲		20.61			21.50	19.30	-10.00%	
NKG	5.73	下跌	下跌		6.14				6.85		
NLG	28.35	下跌	上漲		29.07			28.70	26.73	-1.22%	
NT2	25.00	上漲	下跌	25.10	24.87	-0.40%			26.43		
NTC	155.40	下跌	下跌		170.41			120.00	162.94	35.79%	
NTL	22.50	下跌	下跌		23.61			9.33	23.02	146.69%	
NVB	7.20	下跌	下跌		7.52				8.41		
OGC	3.84	下跌	下跌		3.96				4.52		

We Create Fortune

PC1	20.35	上漲	上漲	17.45	18.50	16.62%		19.30	18.38	5.44%	買進
PDR	26.35	下跌	上漲		26.78			23.60	25.01	11.68%	
PHR	55.30	下跌	下跌		59.08			22.86	64.76	183.25%	
PPC	25.00	下跌	下跌		26.44				29.10		
PTB	70.90	下跌	上漲		71.13			60.78	64.57	16.65%	
PVD	17.25	下跌	上漲		18.66			18.10	15.86	-4.70%	
PVI	33.70	下跌	下跌		34.79				39.70		
PVT	17.60	下跌	上漲		18.14			18.30	16.28	-3.83%	
QCG	4.62	下跌	下跌		4.91				5.28		
SAM	7.80	下跌	上漲		7.95			7.40	7.69	5.41%	
SBT	16.85	上漲	下跌	16.50	16.28	2.12%			17.18		
SCR	6.55	下跌	下跌		6.79				7.11		
SHB	6.20	下跌	下跌		6.45				6.86		
SHS	6.80	下跌	下跌		7.45				9.02		
SJS	17.05	下跌	下跌		18.12				19.89		
STK	21.50	上漲	下跌	22.10	20.48	-2.71%			24.36		
SZC	18.10	下跌	#N/A		20.12			-	#N/A		
TCH	24.00	上漲	上漲	22.05	21.79	8.84%		22.50	20.14	6.67%	
TCM	21.95	下跌	下跌		22.72				27.50		
TNG	18.00	下跌	下跌		18.87				21.22		
TTB	24.05	下跌	上漲		24.38			24.50	22.71	-1.84%	
VCI	32.40	下跌	上漲		34.25			36.00	30.78	-10.00%	
VGT	8.50	下跌	下跌		8.93				9.96		
VHC	77.00	上漲	下跌	80.80	75.84	-4.70%			88.18		
VND	14.00	下跌	下跌		14.07				15.52		
VNG	20.90	上漲	上漲	19.10	20.34	9.42%		20.20	18.34	3.47%	
VPI	41.35	上漲	上漲	42.20	40.42	-2.01%		41.30	39.27	0.12%	

MALLCAPS 小型股票趨勢追蹤表

股票	價格	短期趨勢	中期趨勢	短期買進價格	短期止損	暫計短期利潤%	短期訊號	中期買進價格	中期止損	暫計中期獲利%	中期訊號
AAV	10.10	下跌	#N/A		11.15			16.85	#N/A	#N/A	
AGR	4.78	下跌	上漲		5.19			3.99	4.34	19.80%	
AMD	1.54	下跌	下跌		1.63				1.89		
APG	8.64	下跌	上漲		9.17			9.90	7.90	-12.73%	
ART	1.70	下跌	下跌		2.04				2.61		
BCC	7.50	下跌	下跌		7.95				8.95		

We Create Fortune

BCG	7.76	上漲	上漲	5.82	7.56	33.33%		6.39	6.55	21.44%	
C69	26.50	上漲	上漲	18.30	23.71	44.81%		5.30	14.07	400.00%	
CCL	9.00	上漲	上漲	6.38	8.50	41.07%		3.46	7.33	160.12%	
CRC	16.00	下跌	上漲		19.29			18.90	15.04	-15.34%	
CVT	20.30	下跌	上漲		20.94			20.35	18.94	-0.25%	
DAG	6.60	下跌	上漲	6.55	6.78	3.48%	賣出	7.09	6.22	-6.91%	
DAH	10.00	下跌	下跌		11.22				13.48		
DGW	23.20	下跌	上漲		24.26			23.50	21.45	-1.28%	
DLG	1.54	下跌	下跌		1.60				1.65		
DRH	7.49	下跌	下跌		7.69				7.76		
DTD	14.00	下跌	下跌		16.97			12.90	14.20	10.07%	
EVG	2.61	上漲	下跌	2.80	2.58	-6.79%			3.02		
FIT	3.24	下跌	上漲		3.55			3.64	3.03	-10.99%	
GKM	15.10	上漲	下跌	15.00	14.73	0.67%			15.54		
HAH	14.55	下跌	上漲		16.09			13.00	13.48	11.92%	
HAI	1.61	下跌	下跌		1.72				1.93		
HAP	3.40	下跌	上漲		3.45			3.67	3.25	-7.36%	
HAR	3.53	上漲	下跌	3.56	3.50	-0.84%			3.88		
HCD	3.39	下跌	下跌		3.60				4.07		
HDA	10.40	下跌	下跌		11.14				13.28		
HDC	20.40	下跌	上漲		22.01			15.25	18.89	33.77%	
HHP	11.30	下跌	下跌		12.11				13.73		
HHS	2.83	下跌	下跌		2.97				3.31		
HII	11.10	下跌	下跌		11.58				12.29		
HQC	1.30	下跌	下跌		1.37				1.45		
HSL	9.20	上漲	下跌	8.10	8.61	13.58%			9.33		
HUT	2.30	上漲	下跌	2.40	2.17	-4.17%			2.83		
HVG	2.98	下跌	下跌		3.09				3.75		
HVH	20.25	下跌	#N/A		22.11				#N/A		
JVC	3.02	上漲	上漲	2.76	2.96	9.42%		3.10	2.68	-2.58%	
KLF	1.30	下跌	下跌		1.37				1.49		
KMR	2.55	下跌	下跌		2.68				3.12		
LCG	9.40	上漲	下跌	9.60	9.10	-2.08%			10.55		
LGL	10.90	上漲	上漲	10.90	10.78	0.00%	買進	7.11	9.25	53.24%	
LHG	17.50	下跌	上漲		18.22			19.30	17.32	-9.33%	
LMH	16.60	下跌	#N/A		17.08			-	#N/A		
MST	2.90	上漲	下跌	2.80	2.83	3.57%			3.16		
NDN	16.60	下跌	上漲		17.62			13.10	16.27	26.68%	
PHC	12.55	下跌	下跌		12.70				13.54		



We Create Fortune

PVB	19.70	下跌	上漲		21.35			20.10	19.27	-1.99%	
PVC	7.00	下跌	上漲		7.28			7.10	6.67	-1.41%	
PXL	5.20	下跌	下跌		6.29				6.65		
PXS	5.10	下跌	下跌		5.52				6.76		
QBS	3.09	下跌	下跌		3.20				3.36		
SFG	7.59	下跌	下跌		8.42				10.80		
SHI	9.45	上漲	上漲	8.39	8.90	12.63%		6.23	8.04	51.62%	
SJF	2.45	下跌	下跌		2.69				3.62		
SKG	11.10	下跌	下跌		11.59				12.51		
TDH	9.85	上漲	上漲	9.40	9.67	4.79%		10.15	8.93	-2.96%	
TIG	3.10	上漲	上漲	3.40	3.02	-8.82%		3.20	3.03	-3.13%	
TLD	6.03	上漲	上漲	5.35	5.63	12.71%		5.99	4.78	0.67%	
TLH	4.57	下跌	下跌		4.86				5.13		
TNI	10.15	下跌	下跌		10.45				11.74		
TTF	2.85	下跌	下跌		3.04				3.57		
TTH	3.00	下跌	下跌		3.19				3.39		
TVB	17.00	下跌	下跌		17.32				19.51		
TVC	16.20	下跌	上漲		17.06			14.30	14.26	13.29%	
VC3	22.60	下跌	上漲		22.99			22.00	21.35	2.73%	
VCR	22.00	下跌	下跌		24.82				25.98		
VNE	3.16	上漲	下跌	3.35	3.07	-5.67%			3.70		
VPG	21.80	上漲	上漲	21.40	21.19	1.87%		20.46	19.34	6.57%	
VRC	15.50	上漲	下跌	15.40	15.42	0.65%			16.26		
YBM	9.88	下跌	下跌		10.25				11.71		



We Create Fortune

胡志明市交易所 (HSX)

	收盤	漲跌%
VNI	969.31	-0.10%
VN30	885.52	0.28%
VN Mid	957.38	0.52%
VN Small	800.24	0.59%

河內交易所 (HSX)

	收盤	漲跌%
HNI	100.17	0.20%
HN30	181.2	0.28%
VNX AllSh	858.59	0.15%

UPCOM 市場 (UPCoM)

	收盤	漲跌%
UPCoM	55.82	-0.59%

外資交易	成交值(十億盾)	
買進	305.49	
賣出	307.06	
買超/賣超	-1.56	

外資交易	成交值(十億盾)	
買進	10.27	
賣出	16.64	
買超/賣超	-6.37	

外資交易	成交值(十億盾)	
買進	55.16	
賣出	54.39	
買超/賣超	0.77	

上漲排名/股碼	漲跌(VND)	漲跌%
NAF	1500	6.96%
D2D	4400	6.93%
LGL	650	6.34%
IJC	800	5.44%
SZC	700	4.02%

上漲排名/股碼	漲跌(VND)	漲跌%
VCR	700	3.29%
PVI	900	2.74%
VCS	1700	2.05%
MBS	200	1.33%
NDN	200	1.22%

上漲排名/股碼	漲跌(VND)	漲跌%
CTR	5500	14.95%
VGI	3000	10.38%
MSR	1500	8.62%
SIP	7300	7.18%
SDI	2000	3.36%

下跌排名/股碼	漲跌(VND)	漲跌%
YEG	-4900	-6.95%
VHC	-3000	-3.75%
DPM	-450	-3.41%
CTI	-700	-3.00%
BCG	-240	-3.00%

下跌排名/股碼	漲跌(VND)	漲跌%
DGC	-300	-1.10%
AMV	-100	-0.52%
PVS	-100	-0.52%
PGS	-100	-0.31%
HUT	0	0.00%

下跌排名/股碼	漲跌(VND)	漲跌%
BSR	-200	-2.25%
ACV	-1400	-1.95%
EVF	-100	-1.43%
BCM	-300	-0.99%
KDF	-300	-0.95%

*備註：市值>5,000 億盾；成交值>15 億盾

市值排名/股碼	十億盾	
VIC	408,204	
VHM	294,757	
VCB	288,180	
VNM	215,408	
GAS	190,055	

市值排名/股碼	十億盾	
ACB	35,183	
VCS	13,014	
VCG	11,617	
PVS	9,273	
PVI	7,580	

市值排名/股碼	十億盾	
ACV	156,047	
VGI	87,817	
VEA	68,609	
GVR	53,224	
MCH	51,139	

交易量排名/股碼	成交值	30 日均
ROS	25,742,430	20,625,876
TCB	11,628,440	2,968,765
GEX	8,547,605	2,796,935
HPG	6,722,490	5,604,788
MSN	5,945,250	655,412

交易量排名/股碼	成交值	30 日均
ACB	3,521,290	1,099,640
PVS	3,462,639	2,518,528
SHB	2,086,359	3,325,607
ART	1,651,980	661,388
CEO	1,643,917	777,531

交易量排名/股碼	成交值	30 日均
EVF	8,335,262	715,019
SIP	2,531,628	681,990
BSR	1,435,413	1,286,961
PXL	1,124,025	685,057
VGI	810,240	733,107

資料源: Bloomberg & Yuanta Research

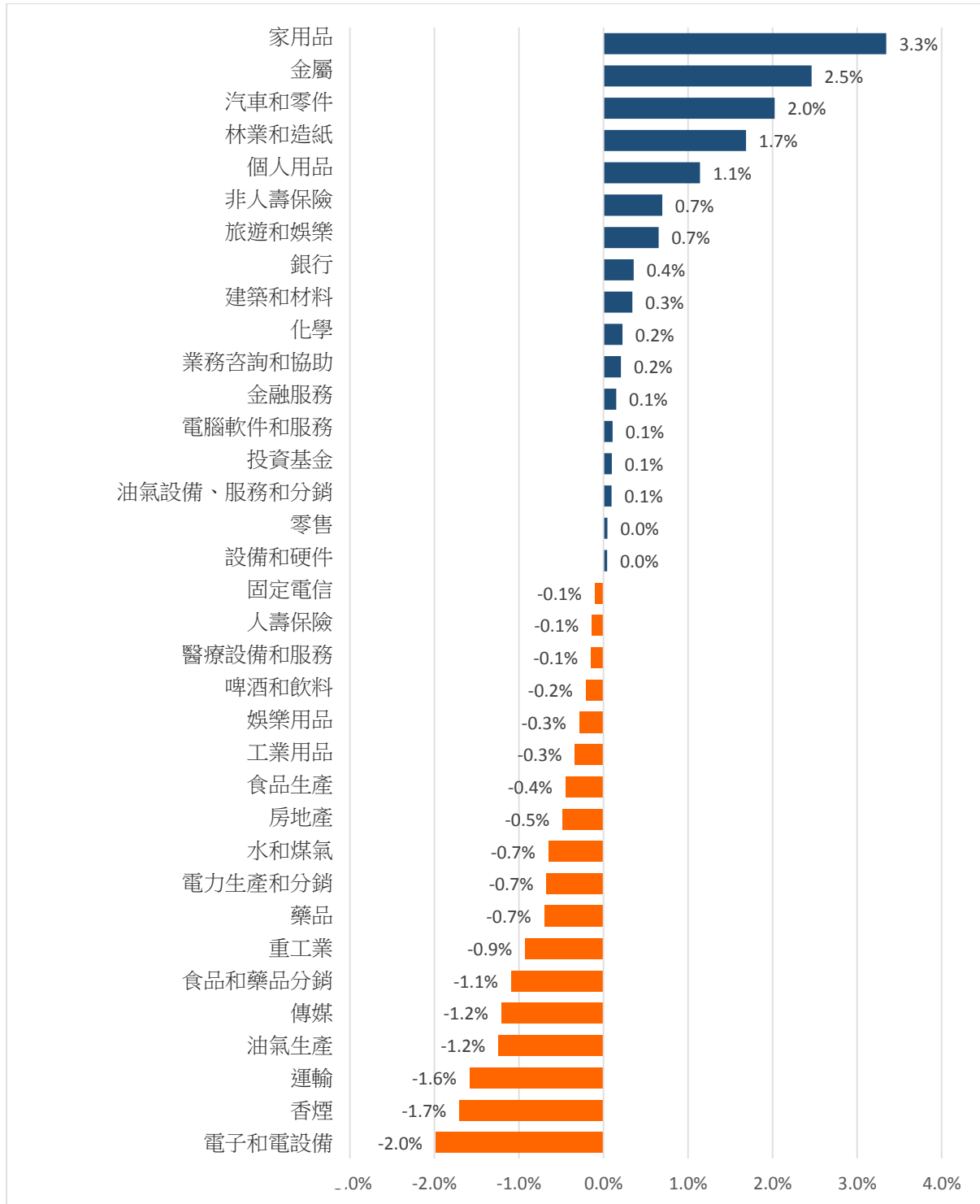
資料源: Bloomberg & Yuanta Research

資料源: Bloomberg & Yuanta Research



We Create Fortune

各行業板塊的交易走勢



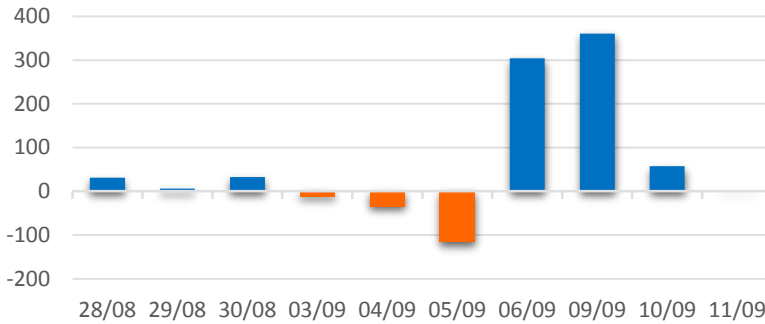
資料源: FiinPro – YSVN



We Create Fortune

外資買進賣統計

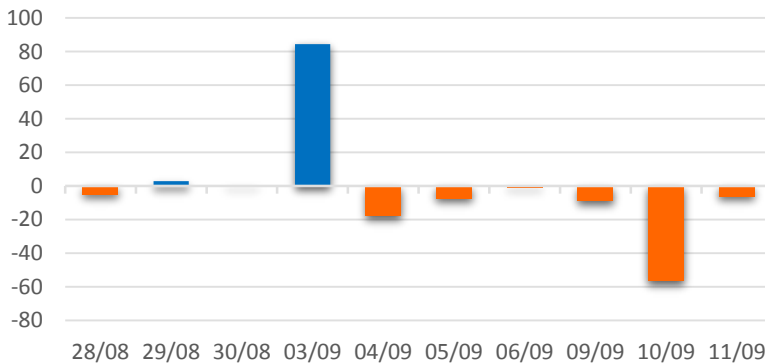
HSX 外資每日買/賣超



證券代碼	買超金額 (百萬盾)	證券代碼	賣超金額 (百萬盾)
HPG	36,817	VHM	27,414
NVL	11,453	VNM	22,579
BID	9,959	BVH	6,774
AST	9,342	NT2	6,600
MSN	7,158	HDB	6,241

HSX 外資買/賣超的前 5 名

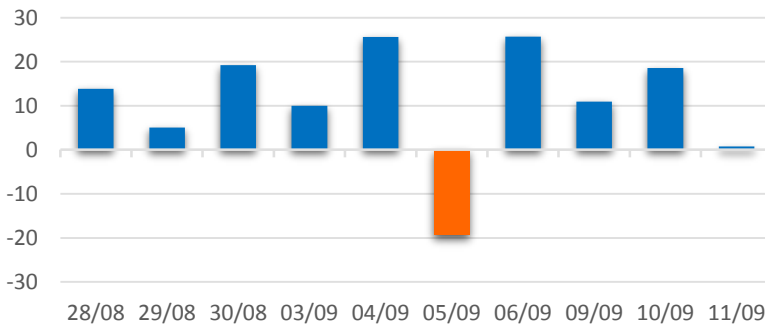
HNX 外資每日買/賣超



證券代碼	買超金額 (百萬盾)	證券代碼	賣超金額 (百萬盾)
HUT	1,265	PVS	2,582
SCI	248	SHS	2,472
BVS	116	CEO	946
EID	30	DTD	843
BAX	25	PPE	770

HNX 外資買/賣超的前 5 名

UPCOM 外資每日買/賣超



證券代碼	買超金額 (百萬盾)	證券代碼	賣超金額 (百萬盾)
QNS	4,639	BSR	4,937
ACV	4,322	C21	4,875
VEA	2,571	OIL	303
VTP	427	GVR	266
ABI	102	CTR	384

UPCOM 外資買/賣超的前 5 名

源: FiinPro – YSVN

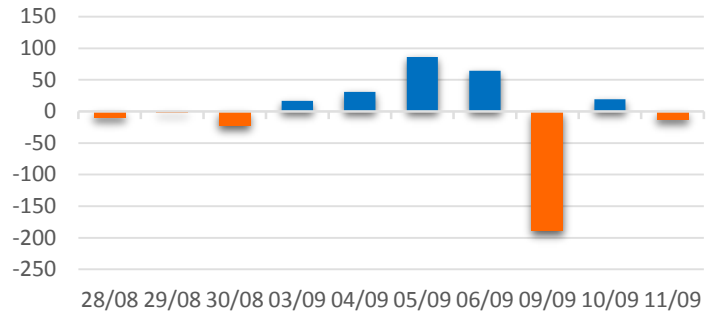
We Create **Fortune**

自營進出統計

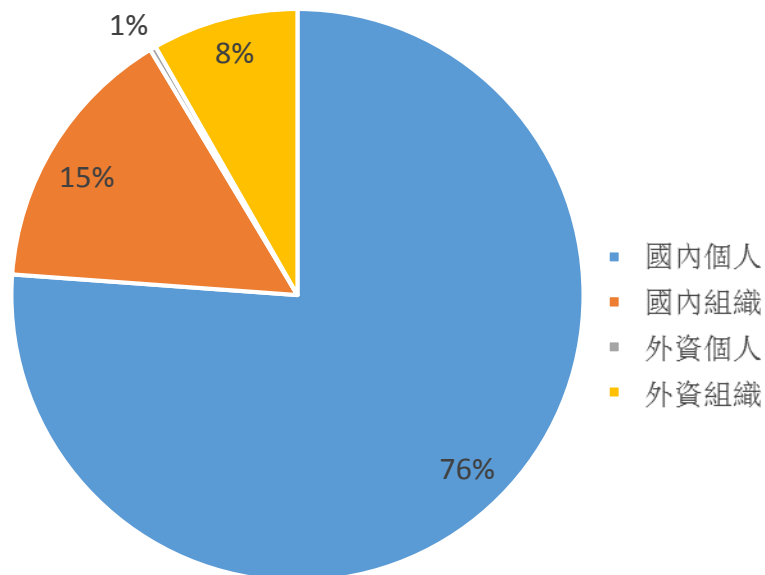
證券代碼	買超金額 (百萬盾)	證券代碼	賣超金額 (百萬盾)
FPT	8,997	MBB	16,011
MBB	7,948	MWG	8,444
NBB	3,279	HPG	6,082
MSN	2,935	TCB	3,752
HPG	2,254	GEX	3,723

券商自營交易最大前名

券商自營交易每日買/賣超 (bil. VND)



越南證券市場投資人類別統計

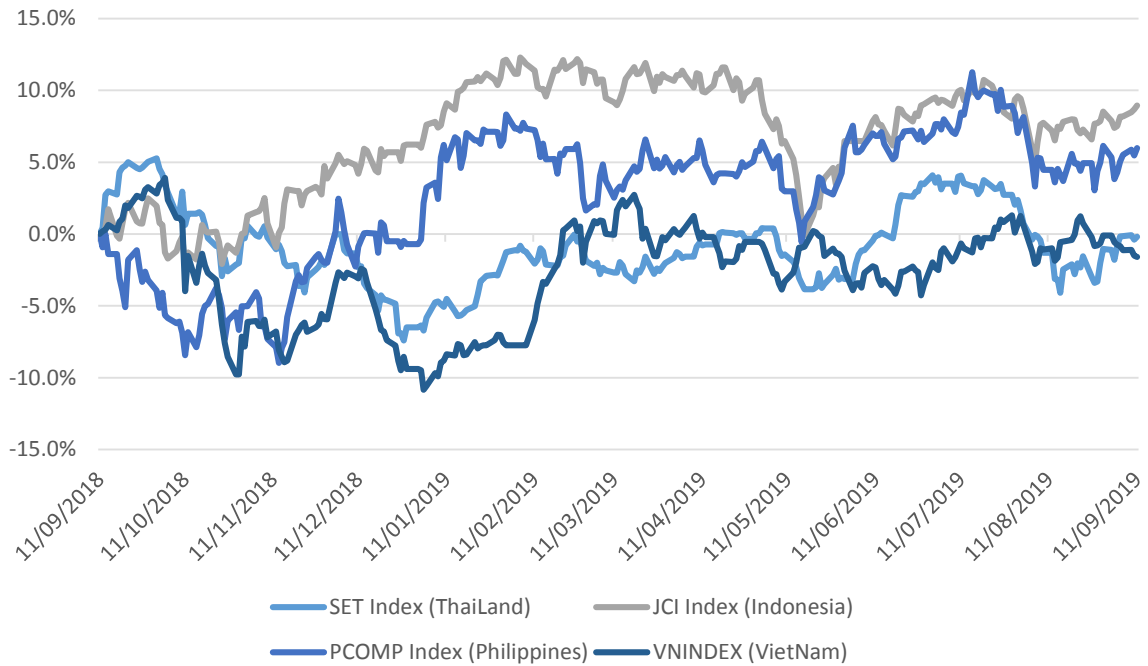


資料源: FiinPro – YSVN



We Create Fortune

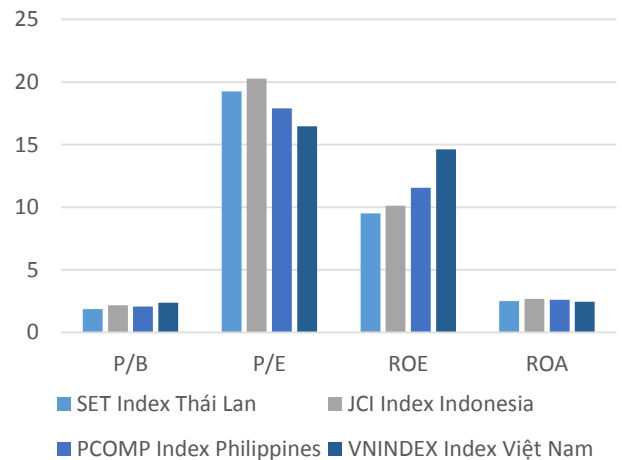
東南亞主要市場走勢比較



東南亞主要市場數據

		Thailand	Indonesia	Philippines	Vietnam
P/B		1.9x	2.2x	2.1x	2.4x
P/E		19.2x	20.3x	17.9x	16.5x
ROE	%	9.50	10.13	11.54	14.62
ROA	%	2.50	2.67	2.59	2.45
Vốn hóa	Tỷ USD	560.33	518.75	190.16	141.37
GTGD	Triệu USD	1.62	0.47	0.07	0.12
LS cổ tức	%	3.04	2.42	1.64	1.82

BloomBerg & YSVN





We Create **Fortune**

元大證券（越南）公司

個人客戶分析部

Nguyễn Thế Minh

研究分析經理

+84 28 3622 6868 ext 3826

minh.nguyen@yuanta.com.vn

Quách Đức Khánh

高級分析專員

+84 28 3622 6868 ext 3833

khanh.quach@yuanta.com.vn

Nguyễn Trịnh Ngọc Hồng

分析專員

+84 28 3622 6868 ext 3832

hong.nguyen@yuanta.com.vn

Phạm Tấn Phát

高級分析專員

+84 28 3622 6868 ext 3832

phat.pham@yuanta.com.vn

Đặng Phi Phôn

分析專員

+84 28 3622 6868 ext

phon.dang@yuanta.com.vn

個人客戶業務部

Nguyễn Thanh Tùng

總公司業務經理

+84 28 3622 6868 ext 3609

tung.nguyen@yuanta.com.vn

Nguyễn Việt Quang

河內分行經理

+84 28 3622 6868 ext 3404

quang.nguyen@yuanta.com.vn

Nguyễn Đức Hoàn

河內南部營業中心經理

+84 28 3622 6868 ext 3409

hoan.nguyen@yuanta.com.vn

Chung Kim Hoa

華人客戶部經理

+84 28 3622 6868 ext 3828

hoa.chung@yuanta.com.vn

Võ Thị Thu Thủy

平陽分行經理

+84 28 3622 6868 ext 3505

thuy.vo@yuanta.com.vn

Võ Đình Tuấn

峴港分行經理

+84 28 3622 6868 ext 3301

tuan.vo@yuanta.com.vn

Phù Vĩnh Quế

堤岸分行經理

+84 28 3622 6868

que.phu@yuanta.com.vn

Bùi Quốc Phong

同奈分行經理

+84 28 3622 6868

phong.bui@yuanta.com.vn



We Create **Fortune**

Appendix A: Important Disclosures

Analyst Certification

Each research analyst primarily responsible for the content of this research report, in whole or in part, certifies that with respect to each security or issuer that the analyst covered in this report: (1) all of the views expressed accurately reflect his or her personal views about those securities or issuers; and (2) no part of his or her compensation was, is, or will be, directly or indirectly, related to the specific recommendations or views expressed by that research analyst in the research report.

Ratings Definitions

BUY: We have a positive outlook on the stock based on our expected absolute or relative return over the investment period. Our thesis is based on our analysis of the company's outlook, financial performance, catalysts, valuation and risk profile. We recommend investors add to their position.

HOLD-Outperform: In our view, the stock's fundamentals are relatively more attractive than peers at the current price. Our thesis is based on our analysis of the company's outlook, financial performance, catalysts, valuation and risk profile.

HOLD-Underperform: In our view, the stock's fundamentals are relatively less attractive than peers at the current price. Our thesis is based on our analysis of the company's outlook, financial performance, catalysts, valuation and risk profile.

SELL: We have a negative outlook on the stock based on our expected absolute or relative return over the investment period. Our thesis is based on our analysis of the company's outlook, financial performance, catalysts, valuation and risk profile. We recommend investors reduce their position.

Under Review: We actively follow the company, although our estimates, rating and target price are under review.

Restricted: The rating and target price have been suspended temporarily to comply with applicable regulations and/or Yuanta policies.

Note: Yuanta research coverage with a Target Price is based on an investment period of 12 months. Greater China Discovery Series coverage does not have a formal 12 month Target Price and the recommendation is based on an investment period specified by the analyst in the report.

Global Disclaimer

© 2018 Yuanta. All rights reserved. The information in this report has been compiled from sources we believe to be reliable, but we do not hold ourselves responsible for its completeness or accuracy. It is not an offer to sell or solicitation of an offer to buy any securities. All opinions and estimates included in this report constitute our judgment as of this date and are subject to change without notice.

This report provides general information only. Neither the information nor any opinion expressed herein constitutes an offer or invitation to make an offer to buy or sell securities or other investments. This material is prepared for general circulation to clients and is not intended to provide tailored investment advice and does not take into account the individual financial situation and objectives of any specific person who may receive this report. Investors should seek financial advice regarding the appropriateness of investing in any securities, investments or investment strategies discussed or recommended in this report. The information contained in this report has been compiled from sources believed to be reliable but no representation or warranty, express or implied, is made as to its accuracy, completeness or correctness. This report is not (and should not be construed as) a solicitation to act as securities broker or dealer in any jurisdiction by any person or company that is not legally permitted to carry on such business in that jurisdiction.

Yuanta research is distributed in the United States only to Major U.S. Institutional Investors (as defined in Rule 15a-6 under the Securities Exchange Act of 1934, as amended and SEC staff interpretations thereof). All transactions by a US person in the securities mentioned in this report must be effected through a registered broker-dealer under Section 15 of the Securities Exchange Act of 1934, as amended. Yuanta research is distributed in Taiwan by Yuanta Securities Investment Consulting. Yuanta research is distributed in Hong Kong by Yuanta Securities (Hong Kong) Co. Limited, which is licensed in Hong Kong by the Securities and Futures Commission for regulated activities, including Type 4 regulated activity (advising on securities). In Hong Kong, this research report may not be redistributed, retransmitted or disclosed, in whole or in part or any form or manner, without the express written