

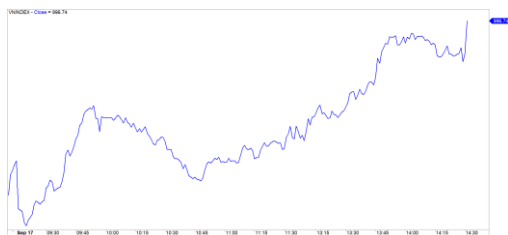
當日市場：情緒謹慎及現金主要流注大型股

2019/9/18

市場走勢 2019/9/17			
市場指數	VNI	HNI	UPCOM
收盤	996.74	102.23	56.41
%日	0.70%	0.02%	-0.23%
%週	2.73%	2.26%	0.46%
%月	1.71%	-0.12%	-1.98%
%年	0.92%	-9.34%	8.86%
<b>成交值(十億盾)</b>			
當日	4,312	465	171
日均量/週	3,953	395	254
日均量/月	3,857	365	388
<b>外資進出</b>			
買進	783.47	9.57	42.87
賣出	968.31	10.11	18.19
買賣超	-184.84	-0.54	24.69
<b>市場漲跌家數</b>			
上漲	128	69	203
下跌	156	78	102
持平	102	221	595
<b>市場指標</b>			
P/E	16.68	9.07	18.67
總市值 (兆盾)	3,350	187	975
股息殖利率	1.40%	4.41%	5.12%

資料源: Bloomberg – YSVN

VNINDEX



HNXINDEX



市場走勢

市場各大指數繼續擴大上漲勢頭。VN-Index 連續第四個交易日上漲 0.7%，收於 996.74 點。HNX 指數漲幅微弱 0.02%，收於 102.23 點，而 Upcom 指數下跌 0.23%，收於 56.41 點。現金流繼續流入三大市場撮合價值達 3.52 兆越盾。

VN-Index 當天獲得大型支柱股的引領下而大幅上漲。GAS 顯著上漲 3.4%，收於每股 106,900 越盾，流動性大幅增加逾 830,000 股。NVL 收盤時也接近漲停板，顯著上漲 3.6%。銀行股較為“平靜”，亮點只有 BID 上漲 2.5%，收於每股 41,000 越盾。VN30 指數中，漲幅超過 1% 的有 MSN (+2.2%)，CTD (+1%)。中型股繼續維持大漲的衝力，因 KDC, YEG 漲停，而 DXG, HCM, HBC, PHR, TCH, DPR 大幅上揚。

外資連續第五個交易日繼續賣超，三大市場共逾 1,600 億越盾。賣超最多是 NVT 逾 2,170 億越盾，但是透過大宗交易，以及 VRE 達 730 億越盾。相反，買超最多是 VJC (579 億越盾)。

短線市場觀點

我們預計 VN-Index 今天可能會測試 1,000 點水平，這是心理阻力，因此，調整壓力可能會增加。同時，市場仍處於積極強勢波動的時期，因此，預計短期現金流會繼續增加。然而，我們估計現金流主要流注大、中型股，尤其是樂觀的心態仍未確明。

我們的趨勢指標系統仍維持兩大指數短期趨勢上漲，支撐區位於 VN-Index 的 974.53 點，以及 HNX 指數的 99.99 點。因此，我們建議短線投資者繼續利用調整期間增加股票庫存比例。

建議短線投資比重：47% 股票 / 53% 現金

(股票趨勢追蹤圖在下一頁內更新)



We Create Fortune

### 技術分析圖



指數技術分析圖 VN-Index



指數技術分析圖 HNX-Index

指數	短期趨勢	中期趨勢	阻力區 1	阻力區 2	支撐區 1	支撐區 2
VN-Index	上漲	上漲	988	1,000	965	953
HNX-Index	上漲	下跌	102.5	108	100	90
VN30	上漲	上漲	895	935	877	863
VNMidcaps	上漲	上漲	992	1,030	969	963
VNSmallcaps	下跌	上漲	835	845	822	804

We Create Fortune

## 股票趨勢追蹤表

股票	價格	短期趨勢	中期趨勢	短期買進價格	短期止損	暫計短期利潤%	短期訊號	中期買進價格	中期止損	暫計中期獲利%	中期訊號
AAA	16.00	下跌	下跌		16.64				17.82		
ACB	22.30	上漲	下跌	22.70	21.69	-1.76%			23.85		
ACV	76.10	上漲	下跌	75.80	70.08	0.40%			88.38		
ANV	24.65	上漲	下跌	25.45	24.41	-3.14%			27.58		
ASM	6.36	上漲	下跌	6.30	5.79	0.95%			6.85		
BFC	14.65	下跌	下跌		15.36				17.44		
BID	41.00	上漲	上漲	32.65	38.69	25.57%		33.40	34.67	22.75%	
BMP	51.30	上漲	上漲	51.80	48.28	-0.97%		48.30	45.44	6.21%	
BSR	9.20	下跌	下跌		9.39				10.95		
BVH	73.30	下跌	下跌		75.13				83.30		
BWE	25.60	下跌	上漲		26.55			20.00	25.45	28.00%	
CEO	10.20	上漲	下跌	10.30	9.79	-0.97%			11.12		
CII	20.65	下跌	下跌		21.17				22.62		
CMG	38.50	下跌	上漲		39.11			23.20	34.96	65.95%	
CMX	28.80	下跌	上漲		32.85			5.91	26.88	387.31%	
CSM	14.90	下跌	上漲		15.10			14.39	14.22	3.54%	
CTD	97.00	上漲	下跌	97.00	93.14	0.00%			107.77		
CTG	20.75	上漲	下跌	20.85	20.23	-0.48%			21.90		
CTI	22.90	下跌	下跌		23.70				24.64		
CTR	45.70	上漲	N/A	46.50	38.51	-1.72%		-	N/A		
CVT	21.00	上漲	上漲	21.25	20.20	-1.18%		20.35	18.94	3.19%	
DCM	8.42	上漲	上漲	8.47	8.26	-0.59%		8.54	7.92	-1.41%	
DGC	26.80	下跌	下跌		27.60				31.42		
DGW	23.75	下跌	上漲		24.24			23.50	21.45	1.06%	
DHA	30.30	下跌	下跌		33.45			29.10	32.95	13.21%	賣出
DHC	33.40	上漲	下跌	33.00	31.72	1.21%			35.33		
DHG	91.20	下跌	下跌		93.71				102.97		
DIG	14.40	上漲	上漲	14.25	13.42	1.05%		13.90	12.65	3.60%	
DPG	44.55	下跌	下跌		46.36				51.92		
DPM	13.00	下跌	下跌		13.52				15.07		
DPR	38.70	下跌	下跌		39.54				45.50		
DQC	18.10	下跌	下跌		19.21				20.27		
DRC	23.70	上漲	上漲	22.80	21.84	3.95%		21.60	19.76	9.72%	
DXG	17.20	上漲	上漲	16.15	15.53	6.50%		15.50	12.67	10.97%	
EIB	16.70	下跌	下跌		17.27			14.70	16.88	14.83%	賣出

We Create Fortune

FCN	11.95	下跌	下跌		12.49			13.36		
FMC	27.10	下跌	上漲		28.17		31.60	26.18	-14.24%	
FPT	57.60	上漲	上漲	45.20	54.86	27.43%	46.00	48.93	25.22%	
GAS	106.90	上漲	下跌	105.20	99.66	1.62%		109.55		
GEX	22.50	上漲	上漲	22.20	21.94	1.35%	20.20	19.13	11.39%	
GIL	21.05	下跌	下跌		22.18			24.76		
GMD	27.10	下跌	上漲		27.92		28.50	26.02	-4.91%	
GTN	19.15	下跌	上漲		20.07		15.00	16.84	27.67%	
GVR	14.10	下跌	N/A		14.67			N/A		
HAG	4.49	下跌	下跌		4.82			5.39		
HAX	19.45	下跌	上漲		20.41		15.75	17.40	23.49%	
HBC	14.15	上漲	下跌	13.70	13.04	3.28%		15.30		
HCM	23.60	上漲	上漲	22.15	21.30	6.55%		23.15		
HDB	26.20	上漲	下跌	26.30	25.22	-0.38%		27.74		
HDC	22.20	上漲	上漲	22.15	19.94	0.23%	15.25	18.89	45.57%	
HDG	34.20	下跌	上漲		35.37		35.30	32.61	-3.12%	
HNG	16.80	下跌	上漲		17.21		17.10	16.59	-1.75%	賣出
HPG	22.70	上漲	下跌	22.55	21.58	0.67%		23.96		
HSG	6.51	下跌	下跌		6.78			7.68		
HT1	15.50	下跌	下跌		15.88			16.70		
HUT	2.20	上漲	下跌	2.40	2.17	-8.33%		2.83		
HVN	33.00	下跌	下跌		34.28			39.71		
KBC	15.60	上漲	上漲	16.00	15.39	-2.50%	15.35	14.37	1.63%	
KDH	25.70	上漲	上漲	22.90	24.04	12.23%	24.00	22.19	7.08%	
KSB	22.25	下跌	上漲		23.22		23.90	21.11	-6.90%	
LCG	9.39	上漲	下跌	9.60	9.10	-2.19%		10.55		
LDG	10.50	上漲	上漲	8.18	9.73	28.36%	9.89	8.02	6.17%	
LHG	17.30	下跌	下跌		18.10		19.30	17.32	-10.26%	
LPB	7.60	下跌	下跌		7.76			8.33		
LSS	5.08	下跌	下跌		5.35			5.78		
MBB	23.30	上漲	上漲	22.20	22.64	4.95%	21.85	21.21	6.64%	
MPC	27.30	下跌	下跌		29.69			35.00		
MSN	79.50	上漲	下跌	78.00	74.48	1.92%		81.93		
MSR	19.10	上漲	上漲	17.60	17.34	8.52%		18.90		
MWG	123.40	上漲	上漲	122.40	118.23	0.82%	88.70	108.74	39.12%	
NDN	16.80	下跌	上漲		17.62		13.70	16.27	22.63%	
NKG	5.70	下跌	下跌		6.03			6.85		
NLG	28.65	下跌	上漲		29.07		28.70	26.73	-0.17%	
NT2	24.60	下跌	下跌		25.58			26.43		

We Create Fortune

NTL	22.65	下跌	下跌		23.61				27.16		
NVL	64.00	上漲	上漲	64.00	63.39	0.00%	買進		62.33		
OIL	11.10	下跌	下跌		11.50				12.38		
PAC	28.00	下跌	下跌		28.68				31.56		
PC1	21.15	上漲	上漲	17.45	20.08	21.20%		21.10	16.28	0.24%	買進
PDR	26.50	下跌	上漲		26.78			29.00	25.01	-8.62%	
PHR	55.40	下跌	下跌		59.08				73.93		
PLX	62.50	上漲	上漲	62.60	60.73	-0.16%		62.40	59.59	0.16%	
PNJ	82.00	下跌	上漲		82.61			104.00	78.69	-21.15%	
POW	12.50	下跌	下跌		12.78				14.42		
PVT	17.90	上漲	上漲	18.20	17.27	-1.65%		18.30	16.28	-2.19%	
PPC	25.15	下跌	下跌		26.33				29.10		
PTB	68.20	下跌	上漲		71.13			64.00	64.57	6.56%	
PVB	20.50	下跌	上漲		21.29			20.10	19.27	1.99%	
PVD	18.50	上漲	上漲	18.50	18.31	0.00%	買進	18.10	15.86	2.21%	
PVI	33.20	下跌	下跌		34.79				38.65		
PVS	20.70	上漲	下跌	20.70	20.66	0.00%	買進		23.52		
PXS	5.01	下跌	下跌		5.45				6.13		
QNS	30.20	上漲	上漲	31.20	29.92	-3.21%		33.80	27.77	-10.65%	
REE	36.70	上漲	上漲	37.15	35.44	-1.21%		33.33	33.81	10.13%	
SAB	265.90	下跌	上漲		270.34			245.00	257.56	8.53%	
SAM	8.00	上漲	上漲	7.99	7.67	0.13%		7.40	7.69	8.11%	
SCR	6.55	下跌	下跌		6.69				7.11		
SHI	9.49	上漲	上漲	8.39	8.90	13.11%		6.99	8.30	35.77%	
SJS	16.90	下跌	下跌		18.05			-	19.89		
SKG	11.25	下跌	下跌		11.49				12.40		
SSI	21.65	上漲	下跌	21.65	21.56	0.00%	買進		23.58		
STB	10.20	下跌	下跌		10.40				11.17		
TCB	22.60	上漲	上漲	22.65	21.77	-0.22%		22.65	22.22	-0.22%	買進
TCM	22.00	下跌	下跌		22.72				26.03		
TDH	10.90	上漲	上漲	9.40	9.71	15.96%		10.15	9.06	7.39%	
TLH	4.57	下跌	下跌		4.78				5.13		
TNG	17.80	下跌	下跌		18.87				20.94		
VCB	81.10	上漲	上漲	80.00	78.66	1.37%		62.00	73.39	30.81%	
VCG	26.60	上漲	上漲	27.00	25.78	-1.48%		19.20	24.08	38.54%	
VCS	93.80	上漲	上漲	87.80	84.63	6.83%		68.00	78.29	37.94%	
VGC	19.95	上漲	下跌	19.25	18.84	3.64%			20.53		
VGT	8.80	上漲	下跌	8.90	8.49	-1.12%			9.90		
VHC	79.00	上漲	下跌	80.80	75.84	-2.23%			87.89		

We Create Fortune

VHM	90.30	上漲	上漲	87.30	85.77	3.44%		90.20	79.23	0.11%	
VIB	17.30	下跌	上漲		17.87			17.70	16.40	-2.26%	
VIC	122.80	上漲	上漲	126.10	120.57	-2.62%		112.00	113.76	9.64%	
VIP	5.00	下跌	下跌		5.14				5.48		
VJC	140.30	上漲	上漲	134.50	135.80	4.31%		124.50	124.16	12.69%	
VND	13.90	上漲	下跌	14.10	13.52	-1.42%			15.06		
VNG	20.95	上漲	上漲	19.10	20.38	9.69%		20.20	18.89	3.71%	
VNM	122.50	上漲	下跌	124.00	118.33	-1.21%			130.37		
VPB	20.60	上漲	上漲	19.10	19.88	7.85%		20.30	18.32	1.48%	
VPI	41.50	上漲	上漲	42.20	40.45	-1.66%		41.30	39.27	0.48%	
VRC	16.00	上漲	下跌	15.30	15.42	4.58%			16.26		
VRE	34.20	下跌	上漲		34.85			35.00	33.61	-2.29%	
VSC	28.30	下跌	下跌		29.62				31.41		

### LARGECAPS 大型股票趨勢追蹤表

股票	價格	短期趨勢	中期趨勢	短期買進價格	短期止損	暫計短期利潤%	短期訊號	中期買進價格	中期止損	暫計中期獲利%	中期訊號
ACB	22.30	上漲	下跌	22.70	21.69	-1.76%			23.85		
BID	41.00	上漲	上漲	32.65	38.69	25.57%		33.40	34.67	22.75%	
BSR	9.20	下跌	下跌		9.39				10.95		
BVH	73.30	下跌	下跌		75.13				83.30		
CTG	20.75	上漲	下跌	20.85	20.23	-0.48%			21.90		
EIB	16.70	下跌	下跌		17.27			14.70	16.88	14.83%	賣出
FPT	57.60	上漲	上漲	45.20	54.86	27.43%		41.00	48.93	40.50%	
GAS	106.90	上漲	下跌	105.20	99.66	1.62%			109.55		
HDB	26.20	上漲	下跌	26.30	25.22	-0.38%			27.74		
HNG	16.80	下跌	上漲		17.21			17.10	16.59	-1.75%	賣出
HPG	22.70	上漲	下跌	22.55	21.58	0.67%			23.96		
HVN	33.00	下跌	下跌		34.28				39.71		
KDH	25.70	上漲	上漲	22.90	24.04	12.23%		24.00	22.19	7.08%	
MBB	23.30	上漲	上漲	22.20	22.64	4.95%		21.27	21.21	9.54%	
MSN	79.50	上漲	下跌	78.00	74.48	1.92%			81.93		
MWG	123.40	上漲	上漲	122.40	118.23	0.82%		88.70	108.74	39.12%	
NVL	64.00	上漲	上漲	64.00	63.39	0.00%	買進		62.33		
OIL	11.10	下跌	下跌		11.50				12.38		
PLX	62.50	上漲	上漲	62.60	60.73	-0.16%		59.97	59.59	4.22%	
PNJ	82.00	下跌	上漲		82.61			77.88	78.69	5.29%	
POW	12.50	下跌	下跌		12.78				14.42		

We Create Fortune

PVS	20.70	上漲	下跌	20.70	20.66	0.00%	買進		23.52		
QNS	30.20	上漲	上漲	31.20	29.92	-3.21%		33.80	27.77	-10.65%	
REE	36.70	上漲	上漲	37.15	35.44	-1.21%		33.33	33.81	10.13%	
ROS	26.70	上漲	下跌	27.50	25.24	-2.91%			29.25		
SSI	21.65	上漲	下跌	21.65	21.56	0.00%	買進		23.58		
STB	10.20	下跌	下跌		10.40				11.17		
TCB	22.60	上漲	上漲	22.65	21.77	-0.22%		22.65	22.22	-0.22%	買進
TPB	22.50	下跌	下跌		22.67				N/A		
VCB	81.10	上漲	上漲	80.00	78.66	1.37%		62.00	73.39	30.81%	
VCG	26.60	上漲	上漲	27.00	25.78	-1.48%		18.44	24.08	44.24%	
VEA	53.30	下跌	下跌		54.93				N/A		
VGI	31.20	下跌	下跌		33.18				N/A		
VHM	90.30	上漲	上漲	87.30	85.77	3.44%		90.20	79.23	0.11%	
VIB	17.30	下跌	上漲		17.87			17.70	16.40	-2.26%	
VIC	122.80	上漲	上漲	126.10	120.57	-2.62%		112.00	113.76	9.64%	
VJC	140.30	上漲	上漲	134.50	135.80	4.31%		124.50	124.16	12.69%	
VNM	122.50	上漲	下跌	124.00	118.33	-1.21%			130.37		
VPB	20.60	上漲	上漲	19.10	19.88	7.85%		20.30	18.32	1.48%	
VRE	34.20	下跌	上漲		34.85			34.00	33.61	0.60%	

### MIDCAPS 中型股票趨勢追蹤表

股票	價格	短期趨勢	中期趨勢	短期買進價格	短期止損	暫計短期利潤%	短期訊號	中期買進價格	中期止損	暫計中期獲利	中期訊號
AAA	16.00	下跌	下跌		16.64				17.82		
ANV	24.65	上漲	下跌	25.45	24.41	-3.14%			27.58		
ASM	6.36	上漲	下跌	6.30	5.79	0.95%			6.85		
BMP	51.30	上漲	上漲	51.80	48.28	-0.97%		48.30	45.44	6.21%	
BWE	25.60	下跌	上漲		26.55			19.44	25.45	31.69%	
C4G	7.10	下跌	下跌		7.32				9.13		
CEO	10.20	上漲	下跌	10.30	9.79	-0.97%			11.12		
CII	20.65	下跌	下跌		21.17				22.62		
CRE	25.00	上漲	下跌	25.40	24.63	-1.57%			26.06		
CTI	22.90	下跌	下跌		23.70				24.64		
CTR	45.70	上漲	#N/A	46.50	38.51	-1.72%		-	#N/A		
DCM	8.42	上漲	上漲	8.47	8.26	-0.59%		8.54	7.92	-1.41%	
DHC	33.40	上漲	下跌	33.00	31.72	1.21%			35.33		
DIG	14.40	上漲	上漲	14.25	13.42	1.05%		13.90	12.65	3.60%	

We Create Fortune

DPM	13.00	下跌	下跌		13.52			15.07			
DRC	23.70	上漲	上漲	22.80	21.84	3.95%		21.60	19.76	9.72%	
DXG	17.20	上漲	上漲	16.15	15.53	6.50%		15.50	12.67	10.97%	
E1VFN30	15.12	上漲	下跌	14.62	14.76	3.42%			15.16		
FCN	11.95	下跌	下跌		12.49				13.36		
FLC	3.62	下跌	下跌		3.74				4.14		
FTM	4.59	下跌	下跌		6.16				12.94		
GEG	27.20	上漲	上漲	22.80	26.63	19.30%		12.90	23.98	110.85%	
GEX	22.50	上漲	上漲	22.20	21.94	1.35%		20.20	19.13	11.39%	
GMD	27.10	下跌	上漲		27.92			28.50	26.02	-4.91%	
GTN	19.15	下跌	上漲		20.07			15.00	16.84	27.67%	
GVR	14.10	下跌	#N/A		14.67			-	#N/A		
HAG	4.49	下跌	下跌		4.82				5.39		
HBC	14.15	上漲	下跌	13.70	13.04	3.28%			15.30		
HCM	23.60	上漲	上漲	22.15	21.30	6.55%			23.15		
HDG	34.20	下跌	上漲		35.37			35.30	32.61	-3.12%	
HPX	26.35	上漲	#N/A	26.60	26.06	-0.94%		-	#N/A		
HSG	6.51	下跌	下跌		6.78				7.68		
HT1	15.50	下跌	下跌		15.88				16.70		
IBC	20.35	下跌	上漲		20.70			24.90	20.15	-18.27%	
IDI	6.34	上漲	下跌	6.34	5.78	0.00%			6.98		
IJC	14.75	上漲	上漲	15.70	14.47	-6.05%		13.10	13.12	12.60%	
ITA	3.20	下跌	上漲		3.37			3.20	2.96	0.00%	
KBC	15.60	上漲	上漲	16.00	15.39	-2.50%		15.35	14.37	1.63%	
KSB	22.25	下跌	上漲		23.22			23.90	21.11	-6.90%	
LDG	10.50	上漲	上漲	8.18	9.73	28.36%		9.89	8.02	6.17%	
LPB	7.60	下跌	下跌		7.76				8.33		
MBS	15.10	下跌	上漲		15.72			16.00	14.25	-5.63%	
MPC	27.30	下跌	下跌		29.69				35.00		
NBB	19.00	下跌	下跌		20.30			21.50	19.30	-10.24%	賣出
NKG	5.70	下跌	下跌		6.03				6.85		
NLG	28.65	下跌	上漲		29.07			28.70	26.73	-0.17%	
NT2	24.60	下跌	下跌		25.58				26.43		
NTC	161.60	下跌	下跌		168.71			120.00	162.94	35.79%	
NTL	22.65	下跌	下跌		23.61				27.16		
NVB	7.60	上漲	下跌	7.60	7.52	0.00%	買進		8.10		
OGC	3.84	下跌	下跌		3.96				4.40		
PC1	21.15	上漲	上漲	17.45	20.08	21.20%		19.30	16.28	9.59%	

We Create Fortune

PDR	26.50	下跌	上漲		26.78			23.60	25.01	12.31%	
PHR	55.40	下跌	下跌		59.08				73.93		
PPC	25.15	下跌	下跌		26.33				29.10		
PTB	68.20	下跌	上漲		71.13			60.78	64.57	12.21%	
PVD	18.50	上漲	上漲	18.50	18.31	0.00%	買進	18.10	15.86	2.21%	
PVI	33.20	下跌	下跌		34.79				38.65		
PVT	17.90	上漲	上漲	18.20	17.27	-1.65%		18.30	16.28	-2.19%	
QCG	4.60	下跌	下跌		4.87				5.28		
SAM	8.00	上漲	上漲	7.99	7.67	0.13%		7.40	7.69	8.11%	
SBT	18.00	上漲	上漲	16.50	17.18	9.09%		17.50	17.18	2.86%	買進
SCR	6.55	下跌	下跌		6.69				7.11		
SHB	6.30	下跌	下跌		6.45				6.86		
SHS	7.40	上漲	下跌	7.40	6.72	0.00%			8.74		
SJS	16.90	下跌	下跌		18.05				19.89		
STK	21.20	上漲	下跌	22.10	20.48	-4.07%			24.36		
SZC	19.15	下跌	#N/A		19.76			-	#N/A		
TCH	24.10	上漲	上漲	22.05	22.42	9.30%		22.50	20.22	7.11%	
TCM	22.00	下跌	下跌		22.72				26.03		
TNG	17.80	下跌	下跌		18.87				20.94		
TTB	23.85	下跌	上漲		24.15			24.50	22.71	-2.65%	
VCI	33.45	下跌	上漲		34.13			36.00	30.78	-7.08%	
VGT	8.80	上漲	下跌	8.90	8.49	-1.12%			9.90		
VHC	79.00	上漲	下跌	80.80	75.84	-2.23%			87.89		
VND	13.90	上漲	下跌	14.10	13.52	-1.42%			15.06		
VNG	20.95	上漲	上漲	19.10	20.38	9.69%		20.20	18.89	3.71%	
VPI	41.50	上漲	上漲	42.20	40.45	-1.66%		41.30	39.27	0.48%	

### MALLCAPS 小型股票趨勢追蹤表

股票	價格	短期趨勢	中期趨勢	短期買進價格	短期止損	暫計短期利潤%	短期訊號	中期買進價格	中期止損	暫計中期獲利%	中期訊號
AAV	10.30	下跌	#N/A		10.77			16.85	#N/A	#N/A	
AGR	4.60	下跌	上漲		5.06			3.99	4.34	15.29%	
AMD	1.54	下跌	下跌		1.62				1.83		
APG	9.30	上漲	上漲	9.19	8.81	1.20%		9.90	7.90	-6.06%	
ART	1.70	下跌	下跌		1.99				2.51		
BCC	7.70	下跌	下跌		7.87				8.78		
BCG	7.86	上漲	上漲	5.82	7.56	35.05%		6.39	6.81	23.00%	
C69	26.40	上漲	上漲	18.30	23.71	44.26%		5.30	15.71	398.11%	

We Create Fortune

CCL	9.80	上漲	上漲	6.38	9.10	53.61%		3.46	7.55	183.24%	
CRC	16.00	下跌	上漲		17.93			18.90	15.04	-15.34%	
CVT	21.00	上漲	上漲	21.25	20.20	-1.18%		20.35	18.94	3.19%	
DAG	6.70	下跌	上漲		6.93			7.09	6.22	-5.50%	
DAH	9.87	下跌	下跌		10.96				12.52		
DGW	23.75	下跌	上漲		24.24			23.50	21.45	1.06%	
DLG	1.60	上漲	下跌	1.61	1.52	-0.62%			1.65		
DRH	7.43	下跌	下跌		7.69				7.76		
DTD	15.20	下跌	上漲		16.12			12.90	14.20	17.83%	
EVG	2.62	上漲	下跌	2.80	2.58	-6.43%			3.02		
FIT	3.59	上漲	上漲	3.59	3.46	0.00%	買進	3.64	3.03	-1.37%	
GKM	15.00	上漲	下跌	15.00	14.73	0.00%			15.54		
HAH	14.65	下跌	上漲		15.66			13.00	13.89	12.69%	
HAI	1.62	下跌	下跌		1.69				1.92		
HAP	3.42	下跌	上漲		3.45			3.67	3.25	-6.81%	
HAR	3.72	上漲	下跌	3.56	3.50	4.49%			3.88		
HCD	3.38	下跌	下跌		3.58				4.02		
HDA	11.10	下跌	下跌		11.14				12.19		
HDC	22.20	上漲	上漲	22.15	19.94	0.23%		15.25	18.89	45.57%	
HHP	11.40	下跌	下跌		12.11				13.73		
HHS	2.95	下跌	下跌		2.96				3.24		
HII	11.30	下跌	下跌		11.58				12.29		
HQC	1.24	下跌	下跌		1.30				1.44		
HSL	9.29	上漲	下跌	8.10	8.97	14.69%		9.84	9.33	-5.21%	買進
HUT	2.20	上漲	下跌	2.40	2.17	-8.33%			2.83		
HVG	2.98	下跌	下跌		3.09				3.75		
HVH	20.30	下跌	#N/A		21.46				#N/A		
JVC	3.06	上漲	上漲	2.76	2.96	10.87%		3.10	2.68	-1.29%	
KLF	1.20	下跌	下跌		1.37				1.49		
KMR	2.55	下跌	下跌		2.67				3.03		
LCG	9.39	上漲	下跌	9.60	9.10	-2.19%			10.55		
LGL	11.25	上漲	上漲	10.90	10.06	3.21%		7.11	9.25	58.16%	
LHG	17.30	下跌	下跌		18.10			19.30	17.32	-10.26%	
LMH	16.55	下跌	#N/A		17.08			-	#N/A		
MST	3.20	上漲	上漲	2.80	2.88	14.29%			3.16		
NDN	16.80	下跌	上漲		17.62			13.10	16.27	28.20%	
PHC	12.40	下跌	下跌		12.70				13.48		
PVB	20.50	下跌	上漲		21.29			20.10	19.27	1.99%	
PVC	7.20	下跌	上漲		7.28			7.10	6.67	1.41%	



We Create Fortune

PXL	5.30	下跌	下跌		5.94				6.65		
PXS	5.01	下跌	下跌		5.45				6.13		
QBS	3.01	下跌	下跌		3.20				3.36		
SFG	6.96	下跌	下跌		7.75				10.40		
SHI	9.49	上漲	上漲	8.39	8.90	13.11%		6.23	8.30	52.26%	
SJF	2.38	下跌	下跌		2.59				3.54		
SKG	11.25	下跌	下跌		11.49				12.40		
TDH	10.90	上漲	上漲	9.40	9.71	15.96%		10.15	9.06	7.39%	
TIG	3.30	上漲	上漲	3.40	3.02	-2.94%		3.20	3.03	3.12%	
TLD	5.62	下跌	上漲	5.35	5.95	11.25%	賣出	5.99	4.95	-6.18%	
TLH	4.57	下跌	下跌		4.78				5.13		
TNI	10.05	下跌	下跌		10.35				11.60		
TTF	2.90	上漲	下跌	3.00	2.84	-3.33%			3.48		
TTH	3.00	下跌	下跌		3.17				3.39		
TVB	16.50	下跌	下跌		17.32				18.55		
TVC	16.30	下跌	上漲		16.83			14.30	14.38	13.99%	
VC3	22.70	下跌	上漲		22.97			22.00	21.35	3.18%	
VCR	22.40	下跌	下跌		24.82				25.98		
VNE	3.46	上漲	下跌	3.35	3.25	3.28%			3.70		
VPG	23.00	上漲	上漲	21.40	21.94	7.48%		20.46	19.34	12.44%	
VRC	16.00	上漲	下跌	15.40	15.42	3.90%			16.26		
YBM	8.56	上漲	下跌	8.56	8.37	0.00%	買進		11.67		

We Create Fortune

胡志明市交易所 (HSX)

	收盤	漲跌%
VNI	996.74	0.70%
VN30	912.38	0.42%
VN Mid	980.54	0.54%
VN Small	809.68	0.07%

河內交易所 (HSX)

	收盤	漲跌%
HNI	102.23	0.02%
HN30	187.06	0.28%
VNX AllSh	881.64	0.49%

UPCOM 市場 (UPCoM)

	收盤	漲跌%
UPCoM	56.41	-0.23%

外資交易	成交值(十億盾)	
買進	783.47	
賣出	968.31	
買超/賣超	-184.84	

外資交易	成交值(十億盾)	
買進	9.57	
賣出	10.11	
買超/賣超	-0.54	

外資交易	成交值(十億盾)	
買進	42.87	
賣出	18.19	
買超/賣超	24.69	

上漲排名/股碼	漲跌(VND)	漲跌%
SZC	1250	6.98%
YEG	3900	6.94%
FIT	230	6.85%
KDC	1350	6.78%
TDH	600	5.83%

上漲排名/股碼	漲跌(VND)	漲跌%
NVB	500	7.04%
PVS	500	2.48%
L14	1200	2.11%
VCS	1900	2.07%
PGS	400	1.27%

上漲排名/股碼	漲跌(VND)	漲跌%
NHH	2900	8.76%
GVR	600	4.44%
MSR	800	4.37%
SNZ	800	3.38%
SDI	1700	2.68%

下跌排名/股碼	漲跌(VND)	漲跌%
IJC	-700	-4.53%
NVT	-370	-3.95%
OPC	-2000	-3.85%
ANV	-650	-2.57%
HAG	-110	-2.39%

下跌排名/股碼	漲跌(VND)	漲跌%
SHB	-100	-1.56%
PVI	-400	-1.19%
CEO	-100	-0.97%
ACB	-100	-0.45%
TAR	-100	-0.33%

下跌排名/股碼	漲跌(VND)	漲跌%
BOT	-1200	-2.23%
VGT	-200	-2.22%
CTR	-1000	-2.14%
VIB	-300	-1.70%
MPC	-400	-1.44%

\*備註：市值>5,000 億盾；成交值>15 億盾

市值排名/股碼	十億盾	
VIC	410,881	
VCB	300,419	
VHM	296,432	
VNM	211,577	
GAS	197,902	

市值排名/股碼	十億盾	
ACB	36,317	
VCS	14,410	
VCG	11,750	
PVS	9,655	
PVI	7,765	

市值排名/股碼	十億盾	
ACV	165,707	
VGI	95,162	
VEA	70,611	
GVR	54,132	
MCH	51,050	

交易量排名/股碼	成交值	30 日均
FIT	31,705,202	1,711,668
NVT	21,740,590	1,420,118
ROS	17,706,000	21,043,647
VRE	8,900,700	2,139,942
TCB	8,722,833	4,258,088

交易量排名/股碼	成交值	30 日均
SHB	6,331,474	4,086,594
ACB	5,287,748	1,795,369
PVS	4,245,274	2,708,648
SPP	1,343,660	152,201
HUT	1,065,913	655,960

交易量排名/股碼	成交值	30 日均
BSR	991,885	1,330,572
GVR	823,550	1,018,830
PXL	761,230	741,048
VIB	455,516	650,445
CTR	385,988	406,492

資料源: Bloomberg & Yuanta Research

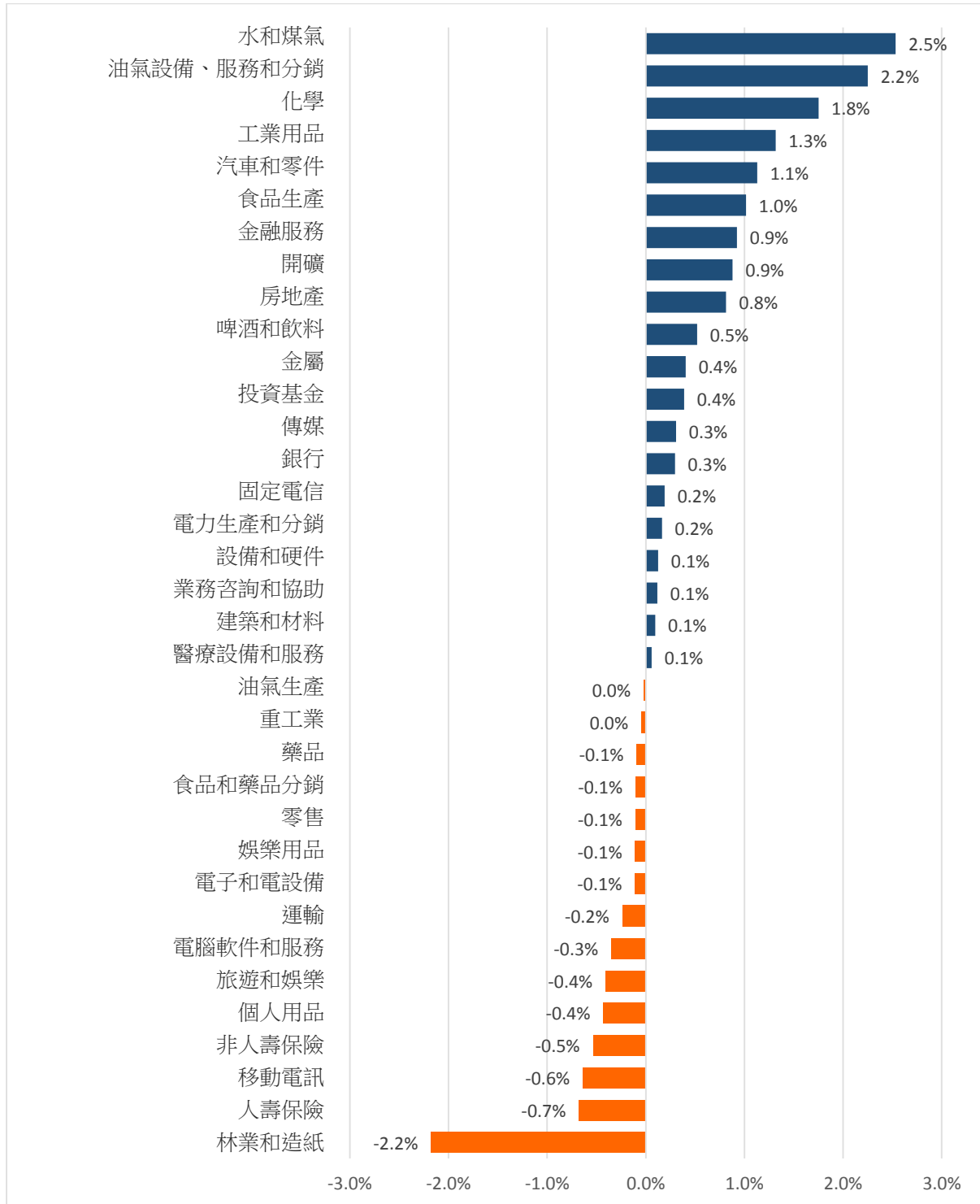
資料源: Bloomberg & Yuanta Research

資料源: Bloomberg & Yuanta Research



We Create Fortune

## 各行業板塊的交易走勢



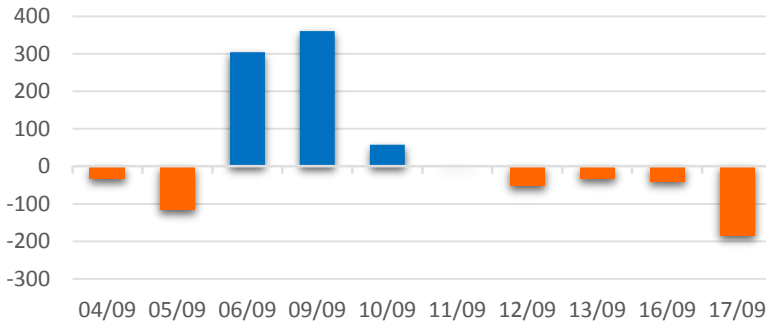
資料源: FiinPro – YSVN



We Create Fortune

## 外資買進賣統計

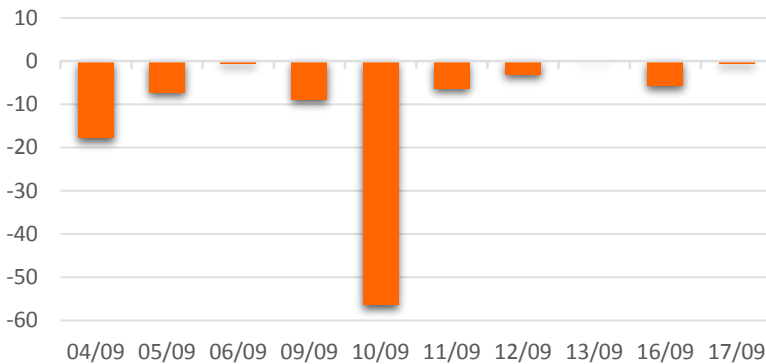
HSX 外資每日買/賣超



證券代碼	買超金額 (百萬盾)	證券代碼	賣超金額 (百萬盾)
VJC	57,940	NVT	217,200
HPG	26,383	VRE	73,302
BID	19,932	VCB	23,621
NVL	13,637	VIC	18,180
VNM	11,606	VHM	12,174

HSX 外資買/賣超的前 5 名

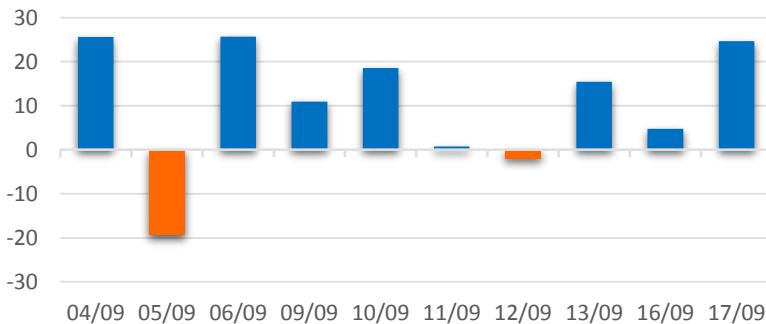
HNX 外資每日買/賣超



證券代碼	買超金額 (百萬盾)	證券代碼	賣超金額 (百萬盾)
SHB	3,919	NET	3,392
SHS	274	PVS	893
VCS	215	PVG	431
PVI	133	ACB	243
HAD	79	NHC	171

HNX 外資買/賣超的前 5 名

UPCOM 外資每日買/賣超



證券代碼	買超金額 (百萬盾)	證券代碼	賣超金額 (百萬盾)
ACV	12,763	BSR	3,698
QNS	5,430	VOC	278
VTP	3,153	KTL	83
VEA	2,466	VBB	80
MCH	2,429	CTR	384

UPCOM 外資買/賣超的前 5 名

源: FiinPro – YSVN

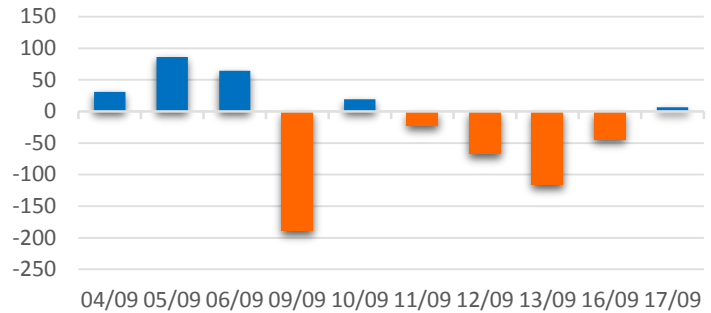
We Create **Fortune**

## 自營進出統計

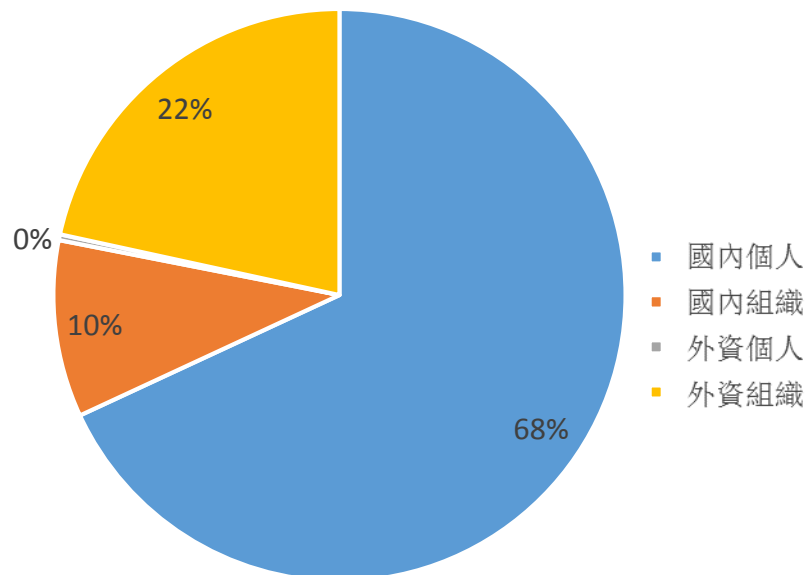
證券代碼	買超金額 (百萬盾)	證券代碼	賣超金額 (百萬盾)
<b>E1VFN30</b>	16,039	<b>MWG</b>	15,819
<b>MWG</b>	3,968	<b>E1VFN30</b>	10,533
<b>VHM</b>	3,060	<b>FPT</b>	4,476
<b>GAS</b>	2,874	<b>VHM</b>	3,658
<b>IJC</b>	2,073	<b>HPG</b>	3,424

券商自營交易最大前名

## 券商自營交易每日買/賣超 (bil. VND)



## 越南證券市場投資人類別統計

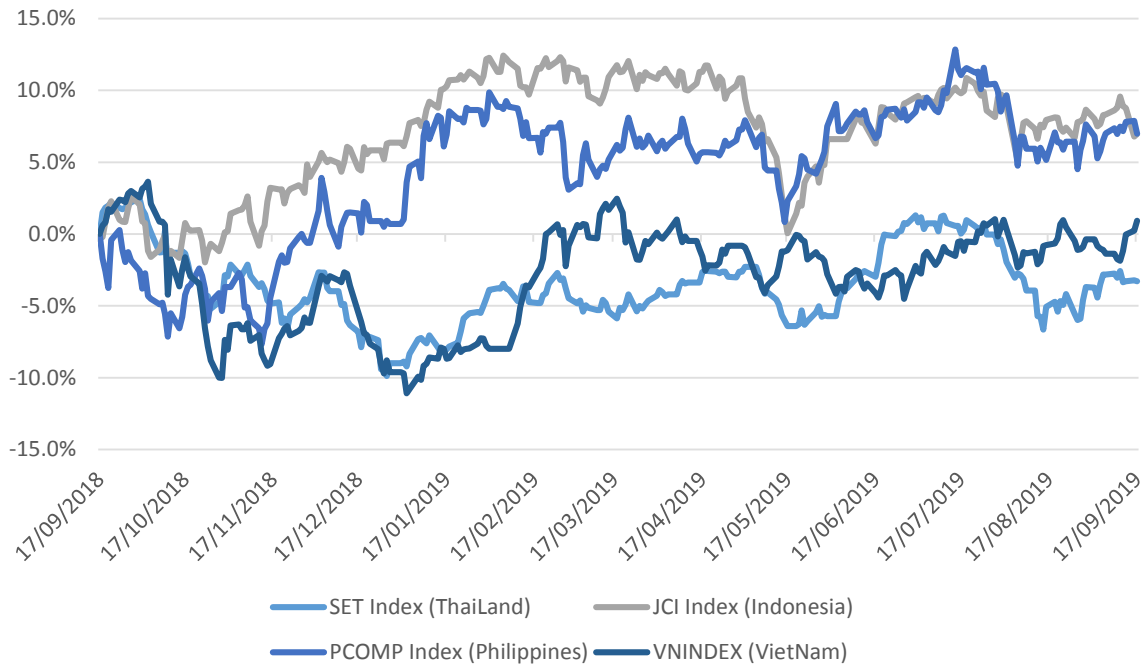


資料源: FiinPro – YSVN



We Create Fortune

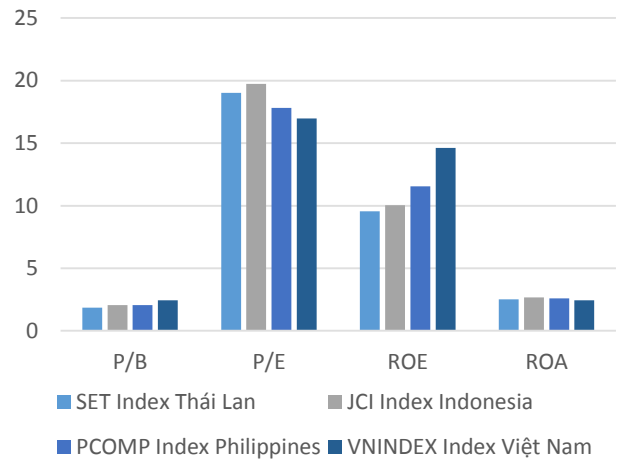
### 東南亞主要市場走勢比較



### 東南亞主要市場數據

		Thailand	Indonesia	Philippines	Vietnam
P/B		1.8x	2.1x	2.0x	2.4x
P/E		19.0x	19.7x	17.8x	17.0x
ROE	%	9.56	10.04	11.54	14.62
ROA	%	2.52	2.66	2.59	2.45
Vốn hóa	Tỷ USD	560.53	508.00	191.57	143.91
GTGD	Triệu USD	1.71	0.56	0.07	0.13
LS cổ tức	%	3.06	2.47	1.65	1.95

BloomBerg & YSVN





We Create **Fortune**

## 元大證券（越南）公司

### 個人客戶分析部

**Nguyễn Thế Minh**

研究分析經理

+84 28 3622 6868 ext 3826

minh.nguyen@yuantan.com.vn

**Quách Đức Khánh**

高級分析專員

+84 28 3622 6868 ext 3833

khanh.quach@yuantan.com.vn

**Nguyễn Trịnh Ngọc Hồng**

分析專員

+84 28 3622 6868 ext 3832

hong.nguyen@yuantan.com.vn

**Phạm Tấn Phát**

高級分析專員

+84 28 3622 6868 ext 3832

phat.pham@yuantan.com.vn

**Đặng Phi Phôn**

分析專員

+84 28 3622 6868 ext

phon.dang@yuantan.com.vn

### 個人客戶業務部

**Nguyễn Thanh Tùng**

總公司業務經理

+84 28 3622 6868 ext 3609

tung.nguyen@yuantan.com.vn

**Nguyễn Việt Quang**

河內分行經理

+84 28 3622 6868 ext 3404

quang.nguyen@yuantan.com.vn

**Nguyễn Đức Hoàn**

河內南部營業中心經理

+84 28 3622 6868 ext 3409

hoan.nguyen@yuantan.com.vn

**Chung Kim Hoa**

華人客戶部經理

+84 28 3622 6868 ext 3828

hoa.chung@yuantan.com.vn

**Võ Thị Thu Thủy**

平陽分行經理

+84 28 3622 6868 ext 3505

thuy.vo@yuantan.com.vn

**Võ Đình Tuấn**

峴港分行經理

+84 28 3622 6868 ext 3301

tuan.vo@yuantan.com.vn

**Phù Vĩnh Quế**

堤岸分行經理

+84 28 3622 6868

que.phu@yuantan.com.vn

**Bùi Quốc Phong**

同奈分行經理

+84 28 3622 6868

phong.bui@yuantan.com.vn



We Create **Fortune**

## Appendix A: Important Disclosures

### Analyst Certification

Each research analyst primarily responsible for the content of this research report, in whole or in part, certifies that with respect to each security or issuer that the analyst covered in this report: (1) all of the views expressed accurately reflect his or her personal views about those securities or issuers; and (2) no part of his or her compensation was, is, or will be, directly or indirectly, related to the specific recommendations or views expressed by that research analyst in the research report.

### Ratings Definitions

**BUY:** We have a positive outlook on the stock based on our expected absolute or relative return over the investment period. Our thesis is based on our analysis of the company's outlook, financial performance, catalysts, valuation and risk profile. We recommend investors add to their position.

**HOLD-Outperform:** In our view, the stock's fundamentals are relatively more attractive than peers at the current price. Our thesis is based on our analysis of the company's outlook, financial performance, catalysts, valuation and risk profile.

**HOLD-Underperform:** In our view, the stock's fundamentals are relatively less attractive than peers at the current price. Our thesis is based on our analysis of the company's outlook, financial performance, catalysts, valuation and risk profile.

**SELL:** We have a negative outlook on the stock based on our expected absolute or relative return over the investment period. Our thesis is based on our analysis of the company's outlook, financial performance, catalysts, valuation and risk profile. We recommend investors reduce their position.

**Under Review:** We actively follow the company, although our estimates, rating and target price are under review.

**Restricted:** The rating and target price have been suspended temporarily to comply with applicable regulations and/or Yuanta policies.

Note: Yuanta research coverage with a Target Price is based on an investment period of 12 months. Greater China Discovery Series coverage does not have a formal 12 month Target Price and the recommendation is based on an investment period specified by the analyst in the report.

### Global Disclaimer

© 2018 Yuanta. All rights reserved. The information in this report has been compiled from sources we believe to be reliable, but we do not hold ourselves responsible for its completeness or accuracy. It is not an offer to sell or solicitation of an offer to buy any securities. All opinions and estimates included in this report constitute our judgment as of this date and are subject to change without notice.

This report provides general information only. Neither the information nor any opinion expressed herein constitutes an offer or invitation to make an offer to buy or sell securities or other investments. This material is prepared for general circulation to clients and is not intended to provide tailored investment advice and does not take into account the individual financial situation and objectives of any specific person who may receive this report. Investors should seek financial advice regarding the appropriateness of investing in any securities, investments or investment strategies discussed or recommended in this report. The information contained in this report has been compiled from sources believed to be reliable but no representation or warranty, express or implied, is made as to its accuracy, completeness or correctness. This report is not (and should not be construed as) a solicitation to act as securities broker or dealer in any jurisdiction by any person or company that is not legally permitted to carry on such business in that jurisdiction.

Yuanta research is distributed in the United States only to Major U.S. Institutional Investors (as defined in Rule 15a-6 under the Securities Exchange Act of 1934, as amended and SEC staff interpretations thereof). All transactions by a US person in the securities mentioned in this report must be effected through a registered broker-dealer under Section 15 of the Securities Exchange Act of 1934, as amended. Yuanta research is distributed in Taiwan by Yuanta Securities Investment Consulting. Yuanta research is distributed in Hong Kong by Yuanta Securities (Hong Kong) Co. Limited, which is licensed in Hong Kong by the Securities and Futures Commission for regulated activities, including Type 4 regulated activity (advising on securities). In Hong Kong, this research report may not be redistributed, retransmitted or disclosed, in whole or in part or any form or manner, without the express written