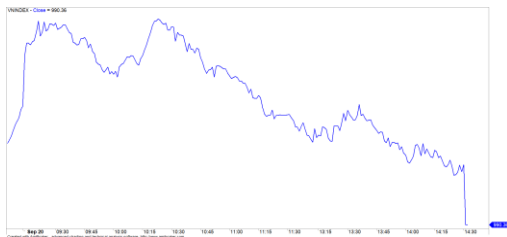


市場走勢 2019/9/20

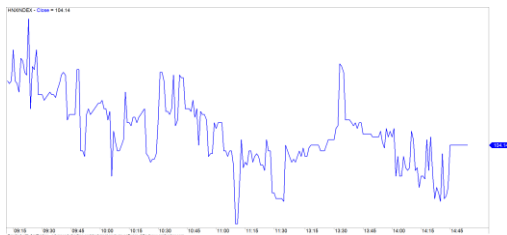
市場指數	VNI	HNI	UPCOM
收盤	990.36	104.14	56.97
%日	-0.68%	0.10%	0.49%
%週	0.32%	1.90%	0.44%
%月	0.58%	1.13%	-1.30%
%年	-1.43%	-9.49%	7.51%
成交值(十億盾)			
當日	5,642	363	249
日均量/週	4,505	398	267
日均量/月	3,947	366	368
外資進出			
買進	1,447.75	6.50	71.76
賣出	1,814.21	12.78	56.16
買賣超	-366.46	-6.28	15.61
市場漲跌家數			
上漲	133	66	172
下跌	160	92	116
持平	93	210	612
市場指標			
P/E	16.83	9.20	18.86
總市值 (兆盾)	3,381	190	986
股息殖利 率	1.39%	4.22%	5.24%

資料源: Bloomberg – YSVN

VNINDEX



HNIINDEX



市場走勢

上週最後一交易日，市場出現分歧。由於兩支外國 ETF 基金重組期的影響，VN 指數調整並收於當日最低位。該指數收盤下跌 0.68%，收於 990.36 點。HNX 指數不太受這兩支基金的影響，因此，仍維持 0.1% 的小幅增長，收於 104.14 點，而 Upcom 指數上漲 0.48%，收於 56.97 點。三大市場的撮合交易總額超過 5 兆越盾。

儘管受到 ETF 重組期的影響，但市場情緒並不消極。由於 REE 強勁增長 4.3%，因此市場出現了積極的正分化。此外，積極上漲的個股還有 PNJ (+1.3%)，CTD (+1.1%)，DPM (+1.1%)，MWG (+1%)。相反，銀行、證券、房地產經前段時間大漲後出現技術反彈，顯著是：BID (-2%)，STB (-1.9%)，CTG (-0.7%)，VCB (-0.6%)，SSI (-1.4%)，HCM (-0.8%)，NVL (-2.5%)，KDH (-1.2%)，DXG (-2.9%)... ASM (+6.3%) 和 IDI (+4.1%) 組合繼續交易積極，並且仍然維持良好的漲幅。此外，NBB (+4.1%)，TDH (+3.2%)，BWE (+2.5%) 也顯著上漲。

這是兩支 ETF 基金主要重組期的交易日，因此，外資在三大市場大量賣超並不意外，金額達 3,570 億越盾。賣超最多為 VIC (1,740 億越盾) 和 NT2 (1,047 億越盾)。而買超最多為 VJC (4,600 億越盾) 和 SBT (110 億越盾)。

短線市場觀點

我們認為市場可能會回到短期上漲趨勢，VN 指數可能會測試 1,000 點的水平。同時，投資者的情緒還不完全樂觀，且在本週初的 1-2 個交易日，市場可能還會在 VN 指數的 1,000 點以下進行拉鋸戰。此外，我們期待本週內現金流會繼續增高，股票比重仍維持於高位。

我們的趨勢指標系統仍維持各大指數的短期趨勢上漲，支撐區位於 VN 指數的 981.24 點和 HNX 指數的 100.70 點。因此，我們建議短線投資者可利用調整期間增加股票庫存比例。

建議短線投資比重：54%股票/ 46%現金

建議中線投資比重：45%股票/ 55%現金

(股票趨勢追蹤圖在下一頁內更新)



We Create **Fortune**

技術分析圖



指數技術分析圖 VN-Index



指數技術分析圖 HNX-Index

指數	短期趨勢	中期趨勢	阻力區 1	阻力區 2	支撐區 1	支撐區 2
VN-Index	上漲	上漲	988	1,000	976	953
HNX-Index	上漲	下跌	102.5	108	99	90
VN30	上漲	上漲	895	935	877	863
VNMidcaps	上漲	上漲	992	1,030	969	963
VNSmallcaps	下跌	上漲	835	845	822	804

We Create Fortune

股票趨勢追蹤表

股票	價格	短期趨勢	中期趨勢	短期買進價格	短期停損	暫計短期利潤%	短期訊號	中期買進價格	中期停損	暫計中期利潤%	中期訊號
AAA	16.00	下跌	下跌		16.60				17.82		
ACB	23.20	上漲	下跌	22.70	21.87	2.20%			23.85		
ACV	77.30	上漲	下跌	75.80	72.72	1.98%			83.54		
ANV	25.00	下跌	下跌		25.51				27.58		
ASM	7.61	上漲	上漲	6.30	6.57	20.79%		7.61	6.66	0.00%	買進
BFC	14.90	下跌	下跌		15.36				17.01		
BID	40.00	上漲	上漲	32.65	39.35	22.51%		33.40	35.10	19.76%	
BMP	52.80	上漲	上漲	51.80	50.49	1.93%		48.30	45.44	9.32%	
BSR	9.60	上漲	下跌	10.10	9.14	-4.95%			10.51		
BVH	72.00	下跌	下跌		75.13				81.08		
BWE	26.65	上漲	上漲	26.65	26.55	0.00%	買進	20.00	25.45	33.25%	
CEO	10.10	上漲	下跌	10.30	9.79	-1.94%			11.11		
CII	20.30	下跌	下跌		21.17				22.52		
CMG	37.40	下跌	上漲		39.11			23.20	34.96	61.21%	
CMX	28.00	下跌	上漲		31.37			5.91	26.88	373.77%	
CSM	15.10	下跌	上漲		15.10			14.39	14.22	4.93%	
CTD	98.10	上漲	下跌	97.00	93.14	1.13%			107.77		
CTG	21.10	上漲	下跌	20.85	20.35	1.20%			21.90		
CTI	24.00	上漲	下跌	24.00	23.70	0.00%	買進		24.64		
CTR	45.50	上漲	N/A	46.50	38.51	-2.15%		-	N/A		
CVT	20.50	上漲	上漲	21.25	20.20	-3.53%		20.35	18.94	0.74%	
DCM	8.61	上漲	上漲	8.47	8.32	1.65%		8.54	7.92	0.82%	
DGC	27.40	上漲	下跌	27.80	25.89	-1.44%			30.54		
DGW	24.60	上漲	上漲	24.60	24.24	0.00%	買進	23.50	21.45	4.68%	
DHA	31.00	下跌	下跌		33.45				35.88		
DHC	34.80	上漲	下跌	33.00	32.56	5.45%			35.33		
DHG	91.20	下跌	下跌		93.71				100.58		
DIG	13.60	上漲	上漲	14.25	13.48	-4.56%		13.90	12.65	-2.16%	
DPG	42.50	下跌	下跌		46.36				50.61		
DPM	13.30	下跌	下跌		13.50				14.62		
DPR	37.70	下跌	下跌		39.54				43.99		
DQC	18.05	下跌	下跌		18.85				20.27		
DRC	24.10	上漲	上漲	22.80	22.48	5.70%		21.60	19.76	11.57%	
DXG	16.90	上漲	上漲	16.15	16.31	4.64%		15.50	13.41	9.03%	
EIB	16.80	下跌	下跌		17.27				18.33		

We Create Fortune

FCN	11.90	下跌	下跌		12.49				13.36		
FMC	26.80	下跌	上漲		28.17			31.60	26.18	-15.19%	
FPT	58.20	上漲	上漲	45.20	55.16	28.76%		46.00	50.13	26.52%	
GAS	102.80	上漲	下跌	105.20	101.15	-2.28%			109.55		
GEX	22.60	上漲	上漲	22.20	21.94	1.80%		20.20	19.99	11.88%	
GIL	20.50	下跌	下跌		21.76				24.35		
GMD	27.45	下跌	上漲		27.92			28.50	26.02	-3.68%	
GTN	19.10	下跌	上漲		19.96			15.00	17.31	27.33%	
GVR	13.70	下跌	N/A		14.67				N/A		
HAG	4.46	下跌	下跌		4.72				5.34		
HAX	19.50	下跌	上漲		20.27			15.75	17.40	23.81%	
HBC	14.05	上漲	下跌	13.70	13.53	2.55%			15.19		
HCM	23.40	上漲	上漲	22.15	22.04	5.64%		23.40	23.15	0.00%	買進
HDB	26.35	上漲	下跌	26.30	25.38	0.19%			27.71		
HDC	21.95	上漲	上漲	22.15	20.33	-0.90%		15.25	18.89	43.93%	
HDG	34.20	下跌	上漲		35.37			35.30	32.61	-3.12%	
HNG	16.30	下跌	下跌		17.21				19.09		
HPG	22.65	上漲	下跌	22.55	21.99	0.44%			23.96		
HSG	6.62	下跌	下跌		6.78				7.44		
HT1	15.60	下跌	下跌		15.88				16.70		
HUT	2.20	上漲	下跌	2.40	2.17	-8.33%			2.83		
HVN	33.35	下跌	下跌		34.28				37.60		
KBC	15.00	下跌	上漲		15.96			15.35	14.37	-2.28%	
KDH	25.10	上漲	上漲	22.90	24.95	9.61%		24.00	22.20	4.58%	
KSB	22.20	下跌	上漲		23.22			23.90	21.11	-7.11%	
LCG	9.17	上漲	下跌	9.60	9.10	-4.48%			10.55		
LDG	10.25	上漲	上漲	8.18	9.73	25.31%		9.89	8.90	3.64%	
LHG	16.75	下跌	下跌		17.88			19.30	17.32	-10.26%	賣出
LPB	7.70	下跌	下跌		7.76				8.25		
LSS	4.96	下跌	下跌		5.30				5.67		
MBB	22.05	上漲	上漲	22.20	21.24	-0.68%		21.85	19.67	0.92%	
MPC	26.60	下跌	下跌		28.59				34.77		
MSN	80.20	上漲	下跌	78.00	77.47	2.82%			81.93		
MSR	17.80	上漲	下跌	17.60	17.41	1.14%			18.90		
MWG	126.50	上漲	上漲	122.40	118.23	3.35%		88.70	108.74	42.62%	
NDN	16.80	下跌	上漲		17.62			13.70	16.27	22.63%	
NKG	5.80	下跌	下跌		5.98				6.66		
NLG	28.05	下跌	上漲		29.07			28.70	26.73	-2.26%	
NT2	23.60	下跌	下跌		25.11				26.43		

We Create Fortune

NTL	23.00	下跌	下跌		23.61				26.18		
NVL	61.60	上漲	下跌	64.00	61.40	-3.75%			62.33		
OIL	11.00	下跌	下跌		11.50				12.17		
PAC	28.70	上漲	下跌	28.70	28.68	0.00%	買進		31.05		
PC1	20.80	上漲	上漲	17.45	20.08	19.20%		21.10	17.93	-1.42%	
PDR	26.00	下跌	上漲		26.78			29.00	25.01	-10.34%	
PHR	54.30	下跌	下跌		59.08				65.88		
PLX	61.20	上漲	上漲	62.60	60.73	-2.24%		62.40	59.59	-1.92%	
PNJ	83.80	上漲	上漲	82.70	79.01	1.33%		104.00	78.69	-19.42%	
POW	12.55	下跌	下跌		12.78				14.03		
PVT	17.80	上漲	上漲	18.20	17.27	-2.20%		18.30	16.28	-2.73%	
PPC	25.00	下跌	下跌		25.83				28.78		
PTB	68.20	下跌	上漲		71.13			64.00	64.57	6.56%	
PVB	20.90	下跌	上漲		21.29			20.10	19.27	3.98%	
PVD	18.20	上漲	上漲	18.50	17.29	-1.62%		18.10	15.86	0.55%	
PVI	33.00	下跌	下跌		34.64				37.59		
PVS	20.20	上漲	下跌	20.70	19.05	-2.42%			22.57		
PXS	4.89	下跌	下跌		5.32				6.02		
QNS	30.10	上漲	上漲	31.20	29.92	-3.53%		33.80	27.78	-10.95%	
REE	38.80	上漲	上漲	37.15	35.57	4.44%		33.33	33.81	16.43%	
SAB	267.00	下跌	上漲		270.34			245.00	257.56	8.98%	
SAM	7.90	上漲	上漲	7.99	7.67	-1.13%		7.40	7.69	6.76%	
SCR	6.68	上漲	下跌	6.70	6.53	-0.30%			7.01		
SHI	9.45	上漲	上漲	8.39	8.90	12.63%		6.99	8.30	35.19%	
SJS	16.50	下跌	下跌		17.71			-	19.71		
SKG	11.20	下跌	下跌		11.49				12.13		
SSI	21.45	上漲	下跌	21.65	20.91	-0.92%			23.26		
STB	10.35	上漲	下跌	10.55	9.96	-1.90%			11.09		
TCB	23.15	上漲	上漲	22.65	21.92	2.21%		22.65	19.95	2.21%	
TCM	21.50	下跌	下跌		22.72				25.52		
TDH	11.30	上漲	上漲	9.40	10.38	20.21%		10.15	9.06	11.33%	
TLH	4.54	下跌	下跌		4.76				5.11		
TNG	17.80	下跌	下跌		18.87				20.91		
VCB	81.00	上漲	上漲	80.00	78.66	1.25%		62.00	73.39	30.65%	
VCG	26.50	上漲	上漲	27.00	25.91	-1.85%		19.20	24.08	38.02%	
VCS	96.90	上漲	上漲	87.80	88.95	10.36%		68.00	78.29	42.50%	
VGC	19.55	上漲	下跌	19.25	19.15	1.56%			20.53		
VGT	8.60	上漲	下跌	8.90	8.49	-3.37%			9.82		
VHC	79.50	上漲	下跌	80.80	75.93	-1.61%			87.88		

We Create Fortune

VHM	89.60	上漲	上漲	87.30	87.12	2.63%		90.20	79.23	-0.67%	
VIB	17.30	下跌	上漲		17.87			17.70	16.40	-2.26%	
VIC	119.40	下跌	上漲	126.10	120.57	-4.38%	賣出	112.00	113.76	6.61%	
VIP	5.15	上漲	下跌	5.15	5.14	0.00%	買進		5.48		
VJC	138.00	上漲	上漲	134.50	136.62	2.60%		124.50	125.49	10.84%	
VND	13.95	上漲	下跌	14.10	13.52	-1.06%			15.06		
VNG	21.05	上漲	上漲	19.10	20.56	10.21%		20.20	19.13	4.21%	
VNM	122.10	上漲	下跌	124.00	119.75	-1.53%			128.24		
VPB	21.40	上漲	上漲	19.10	20.41	12.04%		20.30	18.50	5.42%	
VPI	41.40	上漲	上漲	42.20	40.45	-1.90%		41.30	39.27	0.24%	
VRC	16.00	上漲	下跌	15.30	15.42	4.58%			16.26		
VRE	33.95	下跌	上漲		34.85			35.00	33.61	-3.00%	
VSC	28.00	下跌	下跌		29.54				31.41		

LARGECAPS 大型股票趨勢追蹤表

股票	價格	短期趨勢	中期趨勢	短期買進價格	短期停損	暫計短期利潤%	短期訊號	中期買進價格	中期停損	暫計中期利潤%	中期訊號
ACB	23.20	上漲	下跌	22.70	21.87	2.20%			23.85		
BID	40.00	上漲	上漲	32.65	39.35	22.51%		33.40	35.10	19.76%	
BSR	9.60	上漲	下跌	10.10	9.14	-4.95%			10.51		
BVH	72.00	下跌	下跌		75.13				81.08		
CTG	21.10	上漲	下跌	20.85	20.35	1.20%			21.90		
EIB	16.80	下跌	下跌		17.27				18.33		
FPT	58.20	上漲	上漲	45.20	55.16	28.76%		41.00	50.13	41.96%	
GAS	102.80	上漲	下跌	105.20	101.15	-2.28%			109.55		
HDB	26.35	上漲	下跌	26.30	25.38	0.19%			27.71		
HNG	16.30	下跌	下跌		17.21				19.09		
HPG	22.65	上漲	下跌	22.55	21.99	0.44%			23.96		
HVN	33.35	下跌	下跌		34.28				37.60		
KDH	25.10	上漲	上漲	22.90	24.95	9.61%		24.00	22.20	4.58%	
MBB	22.05	上漲	上漲	22.20	21.24	-0.68%		21.27	19.67	3.66%	
MSN	80.20	上漲	下跌	78.00	77.47	2.82%			81.93		
MWG	126.50	上漲	上漲	122.40	118.23	3.35%		88.70	108.74	42.62%	
NVL	61.60	上漲	下跌	64.00	61.40	-3.75%			62.33		
OIL	11.00	下跌	下跌		11.50				12.17		
PLX	61.20	上漲	上漲	62.60	60.73	-2.24%		59.97	59.59	2.05%	
PNJ	83.80	上漲	上漲	82.70	79.01	1.33%		77.88	78.69	7.60%	

We Create Fortune

POW	12.55	下跌	下跌		12.78				14.03		
PVS	20.20	上漲	下跌	20.70	19.05	-2.42%			22.57		
QNS	30.10	上漲	上漲	31.20	29.92	-3.53%		33.80	27.78	-10.95%	
REE	38.80	上漲	上漲	37.15	35.57	4.44%		33.33	33.81	16.43%	
ROS	26.80	上漲	下跌	27.50	25.24	-2.55%			29.25		
SSI	21.45	上漲	下跌	21.65	20.91	-0.92%			23.26		
STB	10.35	上漲	下跌	10.55	9.96	-1.90%			11.09		
TCB	23.15	上漲	上漲	22.65	21.92	2.21%		22.65	19.95	2.21%	
TPB	22.35	上漲	下跌	22.70	21.57	-1.54%			N/A		
VCB	81.00	上漲	上漲	80.00	78.66	1.25%		62.00	73.39	30.65%	
VCG	26.50	上漲	上漲	27.00	25.91	-1.85%		18.44	24.08	43.70%	
VEA	54.90	上漲	下跌	55.20	51.53	-0.54%			N/A		
VGI	31.60	下跌	下跌		33.18				N/A		
VHM	89.60	上漲	上漲	87.30	87.12	2.63%		90.20	79.23	-0.67%	
VIB	17.30	下跌	上漲		17.87			17.70	16.40	-2.26%	
VIC	119.40	下跌	上漲	126.10	120.57	-4.38%	賣出	112.00	113.76	6.61%	
VJC	138.00	上漲	上漲	134.50	136.62	2.60%		124.50	125.49	10.84%	
VNM	122.10	上漲	下跌	124.00	119.75	-1.53%			128.24		
VPB	21.40	上漲	上漲	19.10	20.41	12.04%		20.30	18.50	5.42%	
VRE	33.95	下跌	上漲		34.85			34.00	33.61	-0.14%	

MIDCAPS 中型股票趨勢追蹤表

股票	價格	短期趨勢	中期趨勢	短期買進價格	短期停損	暫計短期利潤%	短期訊號	中期買進價格	中期停損	暫計中期利潤%	中期訊號
AAA	16.00	下跌	下跌		16.60				17.82		
ANV	25.00	下跌	下跌		25.51				27.58		
ASM	7.61	上漲	上漲	6.30	6.57	20.79%		7.61	6.66	0.00%	買進
BMP	52.80	上漲	上漲	51.80	50.49	1.93%		48.30	45.44	9.32%	
BWE	26.65	上漲	上漲	26.65	26.55	0.00%	買進	19.44	25.45	37.09%	
C4G	7.10	下跌	下跌		7.32				8.53		
CEO	10.10	上漲	下跌	10.30	9.79	-1.94%			11.11		
CII	20.30	下跌	下跌		21.17				22.52		
CRE	24.65	上漲	下跌	25.40	24.63	-2.95%			26.06		
CTI	24.00	上漲	下跌	24.00	23.70	0.00%	買進		24.64		
CTR	45.50	上漲	#N/A	46.50	38.51	-2.15%		-	#N/A		
DCM	8.61	上漲	上漲	8.47	8.32	1.65%		8.54	7.92	0.82%	
DHC	34.80	上漲	下跌	33.00	32.56	5.45%			35.33		

We Create Fortune

DIG	13.60	上漲	上漲	14.25	13.48	-4.56%		13.90	12.65	-2.16%	
DPM	13.30	下跌	下跌		13.50				14.62		
DRC	24.10	上漲	上漲	22.80	22.48	5.70%		21.60	19.76	11.57%	
DXG	16.90	上漲	上漲	16.15	16.31	4.64%		15.50	13.41	9.03%	
E1VFN30	15.26	上漲	上漲	14.62	14.90	4.38%		15.26	15.16	0.00%	買進
FCN	11.90	下跌	下跌		12.49				13.36		
FLC	3.61	下跌	下跌		3.74				4.03		
FTM	3.71	下跌	下跌		5.06				10.36		
GEG	28.00	上漲	上漲	22.80	27.52	22.81%		12.90	23.98	117.05%	
GEX	22.60	上漲	上漲	22.20	21.94	1.80%		20.20	19.99	11.88%	
GMD	27.45	下跌	上漲		27.92			28.50	26.02	-3.68%	
GTN	19.10	下跌	上漲		19.96			15.00	17.31	27.33%	
GVR	13.70	下跌	#N/A		14.67			-	#N/A		
HAG	4.46	下跌	下跌		4.72				5.34		
HBC	14.05	上漲	下跌	13.70	13.53	2.55%			15.19		
HCM	23.40	上漲	上漲	22.15	22.04	5.64%		23.40	23.15	0.00%	買進
HDG	34.20	下跌	上漲		35.37			35.30	32.61	-3.12%	
HPX	26.30	上漲	#N/A	26.60	26.06	-1.13%		-	#N/A		
HSG	6.62	下跌	下跌		6.78				7.44		
HT1	15.60	下跌	下跌		15.88				16.70		
IBC	20.20	下跌	上漲		20.59			24.90	20.15	-18.88%	
IDI	7.53	上漲	上漲	6.34	6.65	18.77%		7.53	6.81	0.00%	買進
IJC	15.00	上漲	上漲	15.70	14.47	-4.46%		13.10	13.12	14.50%	
ITA	3.18	下跌	上漲		3.31			3.20	2.96	-0.62%	
KBC	15.00	下跌	上漲		15.96			15.35	14.37	-2.28%	
KSB	22.20	下跌	上漲		23.22			23.90	21.11	-7.11%	
LDG	10.25	上漲	上漲	8.18	9.73	25.31%		9.89	8.90	3.64%	
LPB	7.70	下跌	下跌		7.76				8.25		
MBS	15.20	下跌	上漲		15.67			16.00	14.25	-5.00%	
MPC	26.60	下跌	下跌		28.59				34.77		
NBB	21.70	上漲	下跌	20.85	18.30	4.08%			22.02		
NKG	5.80	下跌	下跌		5.98				6.66		
NLG	28.05	下跌	上漲		29.07			28.70	26.73	-2.26%	
NT2	23.60	下跌	下跌		25.11				26.43		
NTC	161.70	下跌	下跌		168.71			120.00	162.94	35.79%	賣出
NTL	23.00	下跌	下跌		23.61				26.18		
NVB	7.80	上漲	下跌	7.60	7.12	2.63%			8.10		
OGC	4.04	上漲	下跌	4.04	3.78	0.00%			4.31		

We Create Fortune

PC1	20.80	上漲	上漲	17.45	20.08	19.20%		19.30	17.93	7.77%	
PDR	26.00	下跌	上漲		26.78			23.60	25.01	10.19%	
PHR	54.30	下跌	下跌		59.08				65.88		
PPC	25.00	下跌	下跌		25.83				28.78		
PTB	68.20	下跌	上漲		71.13			60.78	64.57	12.21%	
PVD	18.20	上漲	上漲	18.50	17.29	-1.62%		18.10	15.86	0.55%	
PVI	33.00	下跌	下跌		34.64				37.59		
PVT	17.80	上漲	上漲	18.20	17.27	-2.20%		18.30	16.28	-2.73%	
QCG	4.61	下跌	下跌		4.86				5.28		
SAM	7.90	上漲	上漲	7.99	7.67	-1.13%		7.40	7.69	6.76%	
SBT	17.95	上漲	上漲	16.50	17.34	8.79%		17.50	15.73	2.57%	
SCR	6.68	上漲	下跌	6.70	6.53	-0.30%			7.01		
SHB	6.50	上漲	下跌	6.60	6.10	-1.52%			6.86		
SHS	7.50	上漲	下跌	7.40	6.72	1.35%			8.12		
SJS	16.50	下跌	下跌		17.71				19.71		
STK	20.65	上漲	下跌	22.10	20.48	-6.56%			24.36		
SZC	19.20	下跌	#N/A		19.76			-	#N/A		
TCH	24.05	上漲	上漲	22.05	22.83	9.07%		22.50	20.63	6.89%	
TCM	21.50	下跌	下跌		22.72				25.52		
TNG	17.80	下跌	下跌		18.87				20.91		
TTB	23.70	下跌	上漲		24.04			24.50	22.71	-3.27%	
VCI	35.00	上漲	上漲	34.50	31.63	1.45%		36.00	30.78	-2.78%	
VGT	8.60	上漲	下跌	8.90	8.49	-3.37%			9.82		
VHC	79.50	上漲	下跌	80.80	75.93	-1.61%			87.88		
VND	13.95	上漲	下跌	14.10	13.52	-1.06%			15.06		
VNG	21.05	上漲	上漲	19.10	20.56	10.21%		20.20	19.13	4.21%	
VPI	41.40	上漲	上漲	42.20	40.45	-1.90%		41.30	39.27	0.24%	

MALLCAPS 小型股票趨勢追蹤表

股票	價格	短期趨勢	中期趨勢	短期買進價格	短期停損	暫計短期利潤%	短期訊號	中期買進價格	中期停損	暫計中期利潤%	中期訊號
AAV	9.10	下跌	#N/A		10.51			16.85	#N/A	#N/A	
AGR	4.49	下跌	上漲		4.83			3.99	4.34	12.53%	
AMD	1.54	下跌	下跌		1.62				1.80		
APG	9.90	上漲	上漲	9.19	8.81	7.73%		9.90	7.90	0.00%	
ART	1.80	下跌	下跌		1.99				2.31		
BCC	7.60	下跌	下跌		7.87				8.63		

We Create Fortune

BCG	8.90	上漲	上漲	5.82	7.58	52.92%		6.39	6.81	39.28%	
C69	27.50	上漲	上漲	18.30	23.84	50.27%		5.30	20.92	418.87%	
CCL	10.20	上漲	上漲	6.38	9.35	59.87%		3.46	7.76	194.80%	
CRC	16.35	下跌	上漲		17.65			18.90	15.04	-13.49%	
CVT	20.50	上漲	上漲	21.25	20.20	-3.53%		20.35	18.94	0.74%	
DAG	6.64	下跌	上漲		6.93			7.09	6.22	-6.35%	
DAH	9.98	下跌	下跌		10.71				12.48		
DGW	24.60	上漲	上漲	24.60	24.24	0.00%	買進	23.50	21.45	4.68%	
DLG	1.56	上漲	下跌	1.61	1.52	-3.11%			1.65		
DRH	7.62	下跌	下跌		7.69				7.76		
DTD	15.10	下跌	上漲		16.12			12.90	14.20	17.05%	
EVG	2.63	上漲	下跌	2.80	2.58	-6.07%			2.99		
FIT	3.50	上漲	上漲	3.59	3.34	-2.51%		3.64	3.03	-3.85%	
GKM	14.80	上漲	下跌	15.00	14.73	-1.33%			15.54		
HAH	14.75	下跌	上漲		15.66			13.00	13.89	13.46%	
HAI	1.60	下跌	下跌		1.69				1.90		
HAP	3.38	下跌	上漲		3.42			3.67	3.25	-7.90%	
HAR	3.72	上漲	下跌	3.56	3.50	4.49%			3.88		
HCD	3.50	下跌	下跌		3.55				3.95		
HDA	10.70	上漲	下跌	11.20	10.66	-4.46%			12.07		
HDC	21.95	上漲	上漲	22.15	20.33	-0.90%		15.25	18.89	43.93%	
HHP	11.60	下跌	下跌		12.11				13.73		
HHS	3.15	上漲	下跌	3.04	2.95	3.62%			3.20		
HII	11.50	下跌	下跌		11.58				12.29		
HQC	1.23	下跌	下跌		1.27				1.41		
HSL	8.00	下跌	上漲		9.04			9.84	7.71	-18.70%	
HUT	2.20	上漲	下跌	2.40	2.17	-8.33%			2.83		
HVG	2.88	下跌	下跌		3.09				3.75		
HVH	20.25	下跌	#N/A		21.46				#N/A		
JVC	3.09	上漲	上漲	2.76	2.96	11.96%		3.10	2.68	-0.32%	
KLF	1.20	下跌	下跌		1.37				1.49		
KMR	2.52	下跌	下跌		2.66				2.97		
LCG	9.17	上漲	下跌	9.60	9.10	-4.48%			10.55		
LGL	10.50	下跌	上漲	10.90	10.52	-3.48%	賣出	7.11	9.25	47.61%	
LHG	16.75	下跌	下跌		17.88			19.30	17.32	-10.26%	賣出
LMH	16.65	下跌	#N/A		16.73			-	#N/A		
MST	3.10	上漲	下跌	2.80	2.88	10.71%			3.16		
NDN	16.80	下跌	上漲		17.62			13.10	16.27	28.20%	
PHC	13.05	上漲	下跌	13.25	12.79	-1.51%			13.46		



We Create Fortune

PVB	20.90	下跌	上漲		21.29			20.10	19.27	3.98%	
PVC	7.30	上漲	上漲	7.30	6.82	0.00%		7.10	6.67	2.82%	
PXL	5.20	下跌	下跌		5.88				6.65		
PXS	4.89	下跌	下跌		5.32				6.02		
QBS	3.00	下跌	下跌		3.20				3.36		
SFG	6.86	下跌	下跌		7.51				10.05		
SHI	9.45	上漲	上漲	8.39	8.90	12.63%		6.23	8.30	51.62%	
SJF	2.72	上漲	下跌	2.72	2.56	0.00%	買進		3.30		
SKG	11.20	下跌	下跌		11.49				12.13		
TDH	11.30	上漲	上漲	9.40	10.38	20.21%		10.15	9.06	11.33%	
TIG	3.60	上漲	上漲	3.40	3.02	5.88%		3.20	3.03	12.50%	
TLD	4.62	下跌	下跌		5.63			5.99	5.26	-12.13%	賣出
TLH	4.54	下跌	下跌		4.76				5.11		
TNI	10.05	下跌	下跌		10.32				11.41		
TTF	2.91	上漲	下跌	3.00	2.84	-3.00%			3.40		
TTH	2.90	下跌	下跌		3.16				3.39		
TVB	16.20	下跌	下跌		17.32				18.55		
TVC	15.70	下跌	上漲		16.83			14.30	14.38	9.79%	
VC3	23.40	上漲	上漲	23.20	22.48	0.86%		22.00	21.35	6.36%	
VCR	21.10	下跌	下跌		24.44				25.98		
VNE	3.43	上漲	下跌	3.35	3.25	2.39%			3.70		
VPG	22.40	上漲	上漲	21.40	22.06	4.67%		20.46	19.34	9.51%	
VRC	16.00	上漲	下跌	15.40	15.42	3.90%			16.26		
YBM	8.11	#N/A	下跌	8.56	#N/A	#N/A			9.53		



We Create Fortune

胡志明市交易所 (HSX)

	收盤	漲跌%
VNI	990.36	-0.68%
VN30	915.16	-0.40%
VN Mid	975.45	-0.55%
VN Small	809.75	-0.07%

河內交易所 (HSX)

	收盤	漲跌%
HNI	104.14	0.10%
HN30	189.73	-0.30%
VNX AllSh	880.95	-0.52%

UPCOM 市場 (UPCoM)

	收盤	漲跌%
UPCoM	56.97	0.49%

外資交易	成交值(十億盾)	
買進	1447.75	
賣出	1814.21	
買超/賣超	-366.46	

外資交易	成交值(十億盾)	
買進	6.50	
賣出	12.78	
買超/賣超	-6.28	

外資交易	成交值(十億盾)	
買進	71.76	
賣出	56.16	
買超/賣超	15.61	

上漲排名/股碼	漲跌(VND)	漲跌%
ASM	450	6.28%
CTI	1200	5.26%
BCG	380	4.46%
YEG	2600	4.30%
REE	1600	4.30%

上漲排名/股碼	漲跌(VND)	漲跌%
VIX	600	10.00%
NET	3000	9.38%
DHT	3000	6.82%
NVB	300	4.00%
L14	1800	3.10%

上漲排名/股碼	漲跌(VND)	漲跌%
NHH	5200	14.94%
SDI	2500	3.70%
BCM	700	2.27%
HTM	300	1.85%
LPB	100	1.32%

下跌排名/股碼	漲跌(VND)	漲跌%
LGL	-750	-6.67%
NT2	-850	-3.48%
DIG	-450	-3.20%
DXG	-500	-2.87%
NVL	-1600	-2.53%

下跌排名/股碼	漲跌(VND)	漲跌%
VCR	-900	-4.09%
SHB	-100	-1.52%
SHS	-100	-1.32%
TVC	-200	-1.26%
NDN	-200	-1.18%

下跌排名/股碼	漲跌(VND)	漲跌%
BSR	-300	-3.03%
GVR	-200	-1.44%
OIL	-100	-0.90%
SIP	-900	-0.88%
VTP	-700	-0.53%

*備註：市值>5,000 億盾；成交值>15 億盾

市值排名/股碼	十億盾	
VIC	399,505	
VCB	300,419	
VHM	300,116	
VNM	212,622	
GAS	196,754	

市值排名/股碼	十億盾	
ACB	37,615	
VCS	15,194	
VCG	11,705	
PVS	9,655	
SHB	7,820	

市值排名/股碼	十億盾	
ACV	167,686	
VGI	96,364	
VEA	72,705	
GVR	55,176	
MCH	52,142	

交易量排名/股碼	成交值	30 日均
ROS	20,054,460	20,867,351
HPG	6,461,450	5,502,827
EIB	6,014,360	3,081,045
VJC	5,953,320	1,313,994
ASM	5,404,160	2,023,205

交易量排名/股碼	成交值	30 日均
SHB	2,834,949	4,087,192
ACB	2,572,418	1,943,427
VIX	2,144,899	545,610
CEO	2,110,931	1,087,285
PVS	1,705,783	2,645,280

交易量排名/股碼	成交值	30 日均
EVF	5,106,026	1,493,519
BSR	1,370,145	1,642,549
KSH	951,200	475,600
PXL	857,650	777,661
KHB	648,900	102,089

資料源: Bloomberg & Yuanta Research

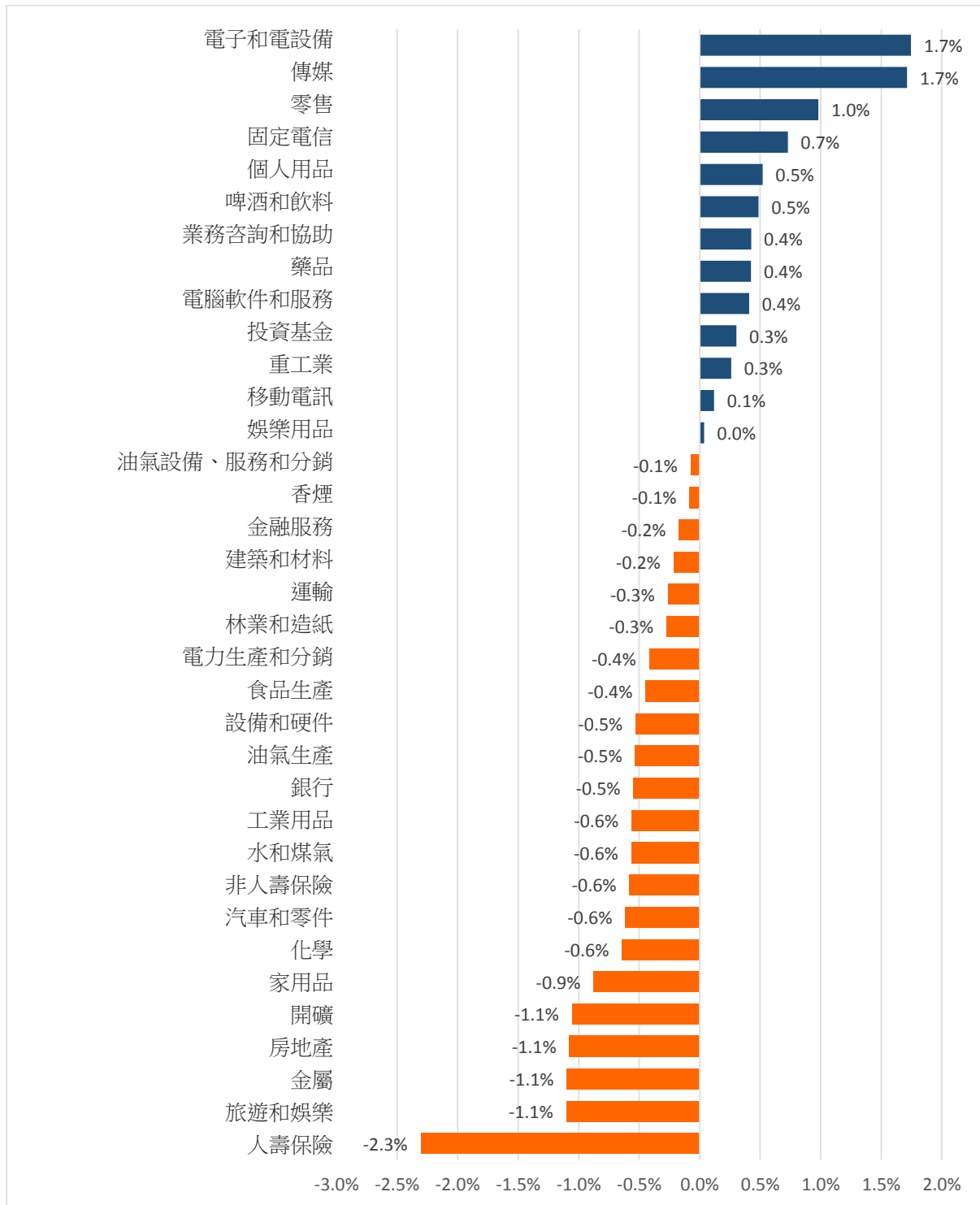
資料源: Bloomberg & Yuanta Research

資料源: Bloomberg & Yuanta Research



We Create Fortune

各行業板塊的交易走勢



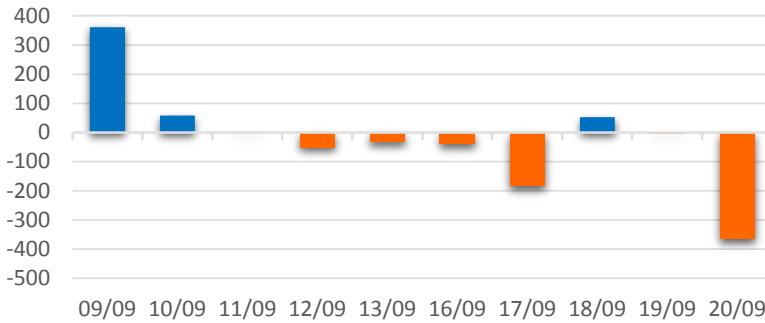
資料源: FiinPro - YSVN



We Create Fortune

外資買進賣統計

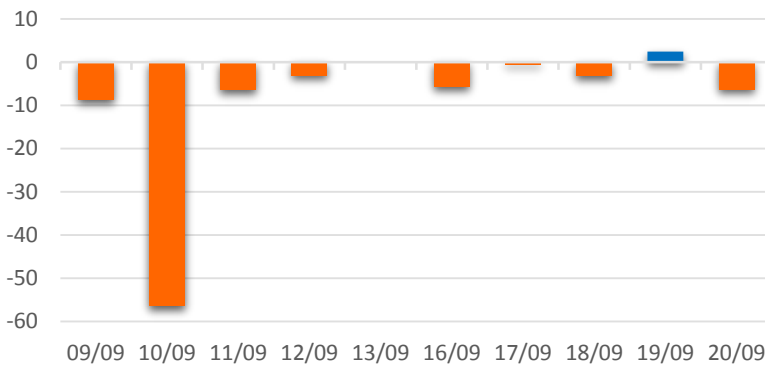
HSX 外資每日買/賣超



證券代碼	買超金額 (百萬盾)	證券代碼	賣超金額 (百萬盾)
VJC	460,611	VIC	173,929
SBT	11,414	NT2	104,748
HPG	8,335	BVH	98,269
DXG	7,918	VCB	80,592
MSN	4,304	VNM	71,186

HSX 外資買/賣超的前 5 名

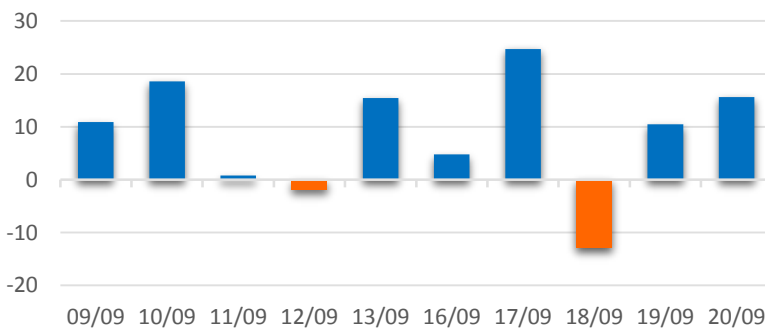
HNX 外資每日買/賣超



證券代碼	買超金額 (百萬盾)	證券代碼	賣超金額 (百萬盾)
SCI	1,309	CEO	8,101
TIG	914	PVS	1,867
BAX	769	PVI	1,238
SLS	704	PVG	228
SHS	609	LHC	189

HNX 外資買/賣超的前 5 名

UPCOM 外資每日買/賣超



證券代碼	買超金額 (百萬盾)	證券代碼	賣超金額 (百萬盾)
VEA	7,585	BSR	1,333
QNS	2,921	OIL	580
NTC	1,802	BWS	138
MFS	1,616	DNA	47
ACV	1,240	CTR	384

UPCOM 外資買/賣超的前 5 名

源: FiinPro – YSVN

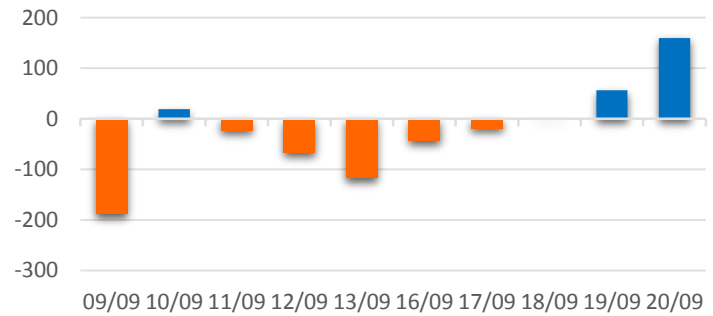
We Create **Fortune**

自營進出統計

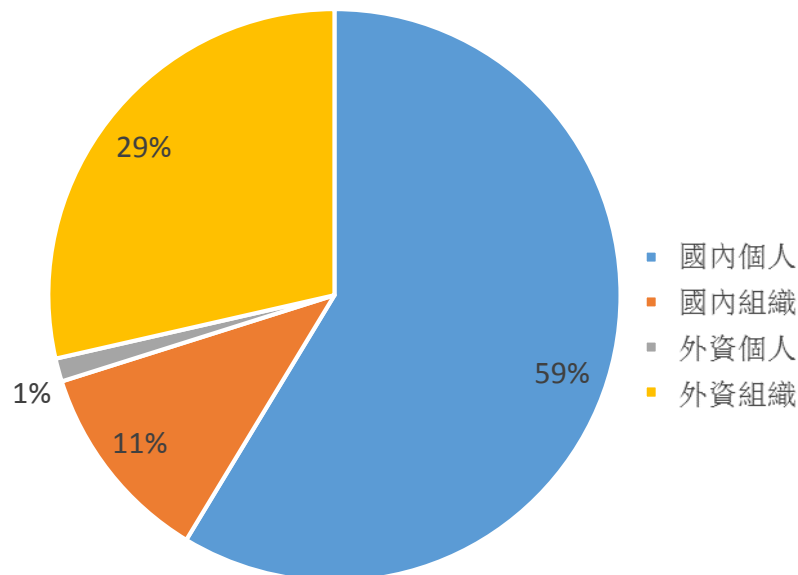
證券代碼	買超金額 (百萬盾)	證券代碼	賣超金額 (百萬盾)
EIB	100,256	GEX	12,382
E1VFN30	18,804	E1VFN30	9,286
HPG	11,795	DBD	5,246
GEX	10,340	FPT	1,754
PNJ	4,993	VNM	1,588

券商自營交易最大前名

券商自營交易每日買/賣超 (bil. VND)



越南證券市場投資人類別統計

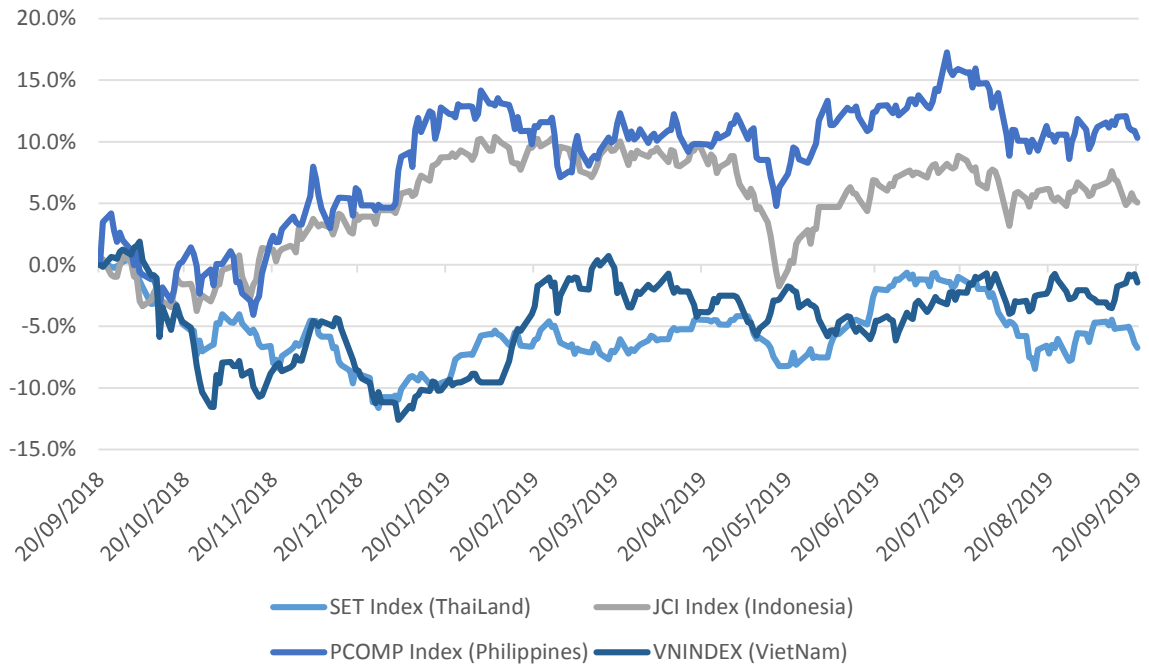


資料源: FiinPro - YSVN



We Create Fortune

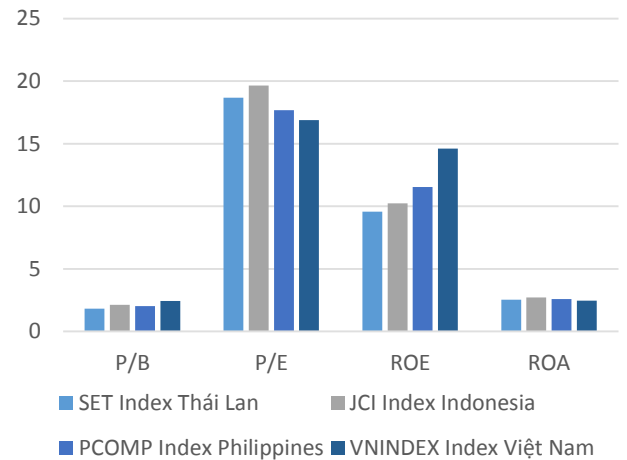
東南亞主要市場走勢比較



東南亞主要市場數據

		Thailand	Indonesia	Philippines	Vietnam
P/B		1.8x	2.1x	2.0x	2.4x
P/E		18.7x	19.6x	17.7x	16.9x
ROE	%	9.57	10.24	11.54	14.60
ROA	%	2.52	2.70	2.59	2.45
Vốn hóa	Tỷ USD	554.89	511.89	191.07	145.36
GTGD	Triệu USD	1.58	0.42	0.05	0.12
LS cổ tức	%	3.11	2.47	1.66	1.97

BloomBerg & YSVN





We Create **Fortune**

元大證券（越南）公司

個人客戶分析部

Nguyễn Th ê Minh

研究分析經理

+84 28 3622 6868 ext 3826

minh.nguyen@yuanta.com.vn

Quách Đứ c Khánh

高級分析專員

+84 28 3622 6868 ext 3833

khanh.quach@yuanta.com.vn

Nguyễn Tr ịnh Ngọc Hồng
分析專員

+84 28 3622 6868 ext 3832

hong.nguyen@yuanta.com.vn

Phạm Tấn Phát 高
級分析專員

+84 28 3622 6868 ext 3832

phat.pham@yuanta.com.vn

Đặng Phi Phôn 分
析專員

+84 28 3622 6868 ext

phon.dang@yuanta.com.vn

個人客戶業務部

Nguyễn Thanh Tùng

總公司業務經理

+84 28 3622 6868 ext 3609

tung.nguyen@yuanta.com.vn

Nguyễn Việ t Quang

河內分行經理

+84 28 3622 6868 ext 3404

quang.nguyen@yuanta.com.vn

Nguyễn Đứ c Hoàn

河內南部營業中心經理

+84 28 3622 6868 ext 3409

hoan.nguyen@yuanta.com.vn

Chung Kim Hoa

華人客戶部經理

+84 28 3622 6868 ext 3828

hoa.chung@yuanta.com.vn

Võ Thị Thu Thủy

平陽分行經理

+84 28 3622 6868 ext 3505

thuy.vo@yuanta.com.vn

Võ Đ ịnh Tuấn

峴港分行經理

+84 28 3622 6868 ext 3301

tuan.vo@yuanta.com.vn

Phù V ịnh Qu ế

堤岸分行經理

+84 28 3622 6868

que.phu@yuanta.com.vn

Bùi Quốc Phong

同奈分行經理

+84 28 3622 6868

phong.bui@yuanta.com.vn



We Create **Fortune**

Appendix A: Important Disclosures

Analyst Certification

Each research analyst primarily responsible for the content of this research report, in whole or in part, certifies that with respect to each security or issuer that the analyst covered in this report: (1) all of the views expressed accurately reflect his or her personal views about those securities or issuers; and (2) no part of his or her compensation was, is, or will be, directly or indirectly, related to the specific recommendations or views expressed by that research analyst in the research report.

Ratings Definitions

BUY: We have a positive outlook on the stock based on our expected absolute or relative return over the investment period. Our thesis is based on our analysis of the company's outlook, financial performance, catalysts, valuation and risk profile. We recommend investors add to their position.

HOLD-Outperform: In our view, the stock's fundamentals are relatively more attractive than peers at the current price. Our thesis is based on our analysis of the company's outlook, financial performance, catalysts, valuation and risk profile.

HOLD-Underperform: In our view, the stock's fundamentals are relatively less attractive than peers at the current price. Our thesis is based on our analysis of the company's outlook, financial performance, catalysts, valuation and risk profile.

SELL: We have a negative outlook on the stock based on our expected absolute or relative return over the investment period. Our thesis is based on our analysis of the company's outlook, financial performance, catalysts, valuation and risk profile. We recommend investors reduce their position.

Under Review: We actively follow the company, although our estimates, rating and target price are under review.

Restricted: The rating and target price have been suspended temporarily to comply with applicable regulations and/or Yuanta policies.

Note: Yuanta research coverage with a Target Price is based on an investment period of 12 months. Greater China Discovery Series coverage does not have a formal 12 month Target Price and the recommendation is based on an investment period specified by the analyst in the report.

Global Disclaimer

© 2018 Yuanta. All rights reserved. The information in this report has been compiled from sources we believe to be reliable, but we do not hold ourselves responsible for its completeness or accuracy. It is not an offer to sell or solicitation of an offer to buy any securities. All opinions and estimates included in this report constitute our judgment as of this date and are subject to change without notice.

This report provides general information only. Neither the information nor any opinion expressed herein constitutes an offer or invitation to make an offer to buy or sell securities or other investments. This material is prepared for general circulation to clients and is not intended to provide tailored investment advice and does not take into account the individual financial situation and objectives of any specific person who may receive this report. Investors should seek financial advice regarding the appropriateness of investing in any securities, investments or investment strategies discussed or recommended in this report. The information contained in this report has been compiled from sources believed to be reliable but no representation or warranty, express or implied, is made as to its accuracy, completeness or correctness. This report is not (and should not be construed as) a solicitation to act as securities broker or dealer in any jurisdiction by any person or company that is not legally permitted to carry on such business in that jurisdiction.

Yuanta research is distributed in the United States only to Major U.S. Institutional Investors (as defined in Rule 15a-6 under the Securities Exchange Act of 1934, as amended and SEC staff interpretations thereof). All transactions by a US person in the securities mentioned in this report must be effected through a registered broker-dealer under Section 15 of the Securities Exchange Act of 1934, as amended. Yuanta research is distributed in Taiwan by Yuanta Securities Investment Consulting. Yuanta research is distributed in Hong Kong by Yuanta Securities (Hong Kong) Co. Limited, which is licensed in Hong Kong by the Securities and Futures Commission for regulated activities, including Type 4 regulated activity (advising on securities). In Hong Kong, this research report may not be redistributed, retransmitted or disclosed, in whole or in part or any form or manner, without the express written