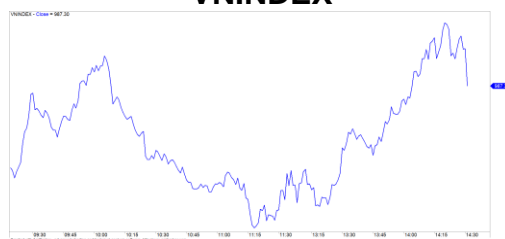


市場走勢 2019/9/20

市場指數	VNI	HNI	UPCOM
收盤	987.30	103.81	56.72
%日	-0.08%	-0.19%	-0.26%
%週	-0.79%	1.49%	0.55%
%月	-0.52%	0.54%	-2.12%
%年	-2.32%	-10.14%	5.06%
成交值(十億盾)			
當日	3,532	397	170
日均量/週	4,145	362	212
日均量/月	3,889	365	331
外資進出			
買進	184.31	2.14	44.14
賣出	257.56	4.69	18.42
買賣超	-73.25	-2.55	25.72
市場漲跌家數			
上漲	135	61	179
下跌	135	69	98
持平	116	238	623
市場指標			
P/E	16.68	9.18	18.58
總市值 (兆盾)	3,350	189	973
股息殖利 率	1.38%	4.22%	5.25%

資料源: Bloomberg – YSVN

VNINDEX



HNIINDEX



市場走勢

低價的需求助 VN-Index 從 983 點恢復良好，僅下跌 0.08%，收於 987.3 點。 HNX-Index 下跌 0.19%，收於 103.81，而 Upcom-Index 下跌 0.27%，收於 56.72 點。這三大市場的撮合交易總額超過 3 兆越南盾。市場得到平衡，上漲和下跌的股量幾乎相等

由於藍籌股的恢復，VN30-Index 綠漲。其中 CTD (+2.4%)，MWG (+2.9%)，FPT (+2.1%)，BID (+1.1%)，GMD (+1.1%)。REE 上漲 3.5% 時脫穎而出，其價格即將突破其歷史最高點，為 40,800 越南盾。HBC 的流動性增加了 3.5%，流動性超過 500 萬股，是近三個月以來的最高水平，也引起了人們的關注。

外資賣超了 500 億越南盾。其中主要拋售 HPG (318 億越南盾) 和 VRE (212 億越南盾)。相反，主要買 ACV (169 億越南盾)。

短線市場觀點

我們認為市場可能會在 2019 年 9 月 26 日恢復，而 VN-Index 將繼續在 980-990 點的範圍內波動。同時，流動性仍然沒有增加的跡象，這表明 VN-Index 在接下來的幾個交易日中不會超過 990 點的水平。積極的一點是，投資者的情緒不再那麼悲觀，股票所佔比例仍然很高。

我們的趨勢指標系統仍維持各大指數的短期趨勢上漲，支撐區位於 VN-Index 的 981.24 點和 HNX-Index 的 102.98 點。因此，我們建議短線投資者可繼續持有並維持高的股票庫存比例。

建議短線投資比重：54%股票/ 46%現金

(股票趨勢追蹤圖在下一頁內更新)



We Create Fortune

技術分析圖



指數技術分析圖 VN-Index



指數技術分析圖 HNX-Index

指數	短期趨勢	中期趨勢	阻力區 1	阻力區 2	支撐區 1	支撐區 2
VN-Index	上漲	上漲	988	1,000	976	953
HNX-Index	上漲	下跌	102.5	108	99	90
VN30	上漲	上漲	895	935	877	863
VNMidcaps	上漲	上漲	992	1,030	969	963
VNSmallcaps	下跌	上漲	835	845	822	804

We Create Fortune

股票趨勢追蹤表

股票	價格	短期趨勢	中期趨勢	短期買進價格	短期停損	暫計短期利潤%	短期訊號	中期買進價格	中期停損	暫計中期利潤%	中期訊號
AAA	15.70	下跌	下跌		16.47				17.82		
ACB	23.00	下跌	下跌	22.70	23.03	1.46%	賣出		23.85		
ACV	76.00	上漲	下跌	75.80	72.72	0.26%			83.54		
ANV	24.60	下跌	下跌		25.51				27.58		
ASM	7.23	上漲	上漲	6.30	7.08	14.76%		7.61	6.66	-4.99%	買進
BFC	14.65	下跌	下跌		15.36				17.01		
BID	39.90	上漲	上漲	32.65	39.35	22.21%		33.40	35.10	19.46%	
BMP	52.50	上漲	上漲	51.80	50.49	1.35%		48.30	45.44	8.70%	
BSR	9.20	上漲	下跌	10.10	9.14	-8.91%			10.51		
BVH	72.10	下跌	下跌		75.13				81.08		
BWE	26.10	上漲	上漲	26.65	25.80	-2.06%		20.00	25.45	30.50%	
CEO	10.10	上漲	下跌	10.30	9.79	-1.94%			11.11		
CII	20.50	下跌	下跌		21.17				22.52		
CMG	36.90	下跌	上漲		39.11			23.20	34.96	59.05%	
CMX	25.40	下跌	下跌		28.38			5.91	26.88	354.77%	
CSM	15.00	下跌	上漲		15.10			14.39	14.22	4.24%	
CTD	99.00	上漲	下跌	97.00	94.22	2.06%			107.77		
CTG	20.80	上漲	下跌	20.85	20.47	-0.24%			21.90		
CTI	20.80	上漲	下跌	20.85	20.47	-0.24%			21.90		
CTR	42.70	上漲	N/A	46.50	38.74	-8.17%		-	N/A		
CVT	20.70	上漲	上漲	21.25	20.20	-2.59%		20.35	18.94	1.72%	
DCM	7.51	上漲	下跌	8.47	7.49	-11.33%		8.54	7.92	-7.29%	
DGC	26.50	上漲	下跌	27.80	26.08	-4.68%			30.54		
DGW	25.10	上漲	上漲	24.60	23.89	2.03%		23.50	21.45	6.81%	
DHA	30.50	下跌	下跌		33.45				35.88		
DHC	35.10	上漲	下跌	33.00	33.30	6.36%			35.33		
DHG	91.40	下跌	下跌		93.41				100.58		
DIG	14.45	上漲	上漲	14.25	13.48	1.40%		13.90	12.65	3.96%	
DPG	44.60	下跌	下跌		45.95				50.61		
DPM	13.05	下跌	下跌		13.50				14.62		
DPR	37.20	下跌	下跌		38.03				43.99		
DQC	17.90	下跌	下跌		18.67				20.27		
DRC	24.10	上漲	上漲	22.80	22.65	5.70%		21.60	19.76	11.57%	
DXG	16.80	上漲	上漲	16.15	16.31	4.02%		15.50	13.41	8.39%	
EIB	16.70	下跌	下跌		17.27				18.33		

We Create Fortune

FCN	11.95	下跌	下跌		12.49			13.36			
FMC	26.80	下跌	上漲		27.87			31.60	26.18	-15.19%	
FPT	57.40	上漲	上漲	45.20	55.64	26.99%		46.00	50.13	24.78%	
GAS	102.40	上漲	下跌	105.20	101.15	-2.66%			109.55		
GEX	22.10	上漲	上漲	22.20	21.94	-0.45%		20.20	19.99	9.41%	
GIL	19.70	下跌	下跌		20.83				24.35		
GMD	27.95	上漲	上漲	27.95	27.92	0.00%	買進	28.50	26.02	-1.93%	
GTN	19.45	下跌	上漲		19.96			15.00	17.31	29.67%	
GVR	13.60	下跌	N/A		14.50				N/A		
HAG	4.50	下跌	下跌		4.67				5.34		
HAX	18.80	下跌	上漲		20.27			15.75	17.40	19.37%	
HBC	14.60	上漲	下跌	13.70	13.53	6.57%			15.19		
HCM	23.65	上漲	上漲	22.15	22.27	6.77%		23.40	23.15	1.07%	買進
HDB	26.45	上漲	下跌	26.30	25.57	0.57%			27.71		
HDC	21.00	上漲	上漲	22.15	20.50	-5.19%		15.25	18.89	37.70%	
HDG	34.75	下跌	上漲		35.37			35.30	32.61	-1.56%	
HNG	15.50	下跌	下跌		17.14				19.09		
HPG	21.90	下跌	下跌	22.55	21.99	-2.47%	賣出		23.96		
HSG	6.48	下跌	下跌		6.78				7.44		
HT1	15.25	下跌	下跌		15.79				16.70		
HUT	2.40	上漲	下跌	2.40	2.17	0.00%			2.83		
HVN	33.20	下跌	下跌		34.28				37.60		
KBC	14.90	下跌	上漲		15.49			15.35	14.37	-2.93%	
KDH	26.00	上漲	上漲	22.90	24.95	13.54%		24.00	22.20	8.33%	
KSB	22.05	下跌	上漲		23.22			23.90	21.11	-7.74%	
LCG	9.68	上漲	下跌	9.60	9.10	0.83%			10.55		
LDG	10.10	上漲	上漲	8.18	9.73	23.47%		9.89	8.90	2.12%	
LHG	16.50	下跌	下跌		17.25			19.30	17.32	-10.26%	賣出
LPB	7.50	下跌	下跌		7.76				8.25		
LSS	5.09	上漲	下跌	5.29	5.00	-3.78%			5.67		
MBB	22.15	上漲	上漲	22.20	21.45	-0.23%		21.85	19.67	1.37%	
MPC	26.30	下跌	下跌		27.39				34.77		
MSN	79.00	上漲	下跌	78.00	77.61	1.28%			81.93		
MSR	17.20	下跌	下跌		19.32				18.90		
MWG	125.50	上漲	上漲	122.40	120.26	2.53%		88.70	108.74	41.49%	
NDN	17.00	下跌	上漲		17.62			13.70	16.27	24.09%	
NKG	5.67	下跌	下跌		5.98				6.66		
NLG	27.70	下跌	上漲		28.58			28.70	26.73	-3.48%	
NT2	23.90	下跌	下跌		24.78				26.43		

We Create Fortune

NTL	23.75	上漲	下跌	23.70	22.46	0.21%			26.18		
NVL	62.00	上漲	下跌	64.00	61.40	-3.13%			62.33		
OIL	10.70	下跌	下跌		11.50				12.17		
PAC	28.45	上漲	下跌	28.70	26.77	-0.87%			31.05		
PC1	20.55	下跌	上漲		21.49			21.10	17.93	-2.61%	
PDR	26.20	下跌	上漲		26.57			29.00	25.01	-9.66%	
PHR	57.90	下跌	下跌		58.69				65.88		
PLX	60.20	下跌	上漲	62.60	60.73	-2.99%	賣出	62.40	59.59	-3.53%	
PNJ	82.10	上漲	上漲	82.70	80.55	-0.73%		104.00	78.69	-21.06%	
POW	12.35	下跌	下跌		12.78				14.03		
PVT	17.80	上漲	上漲	18.20	17.27	-2.20%		18.30	16.28	-2.73%	
PPC	25.60	下跌	下跌		25.83				28.78		
PTB	67.50	下跌	上漲		69.48			64.00	64.57	5.47%	
PVB	19.80	下跌	上漲		20.57			20.10	19.27	-1.49%	
PVD	18.00	上漲	上漲	18.50	17.30	-2.70%		18.10	15.86	-0.55%	
PVI	33.60	下跌	下跌		34.64				37.59		
PVS	20.10	上漲	下跌	20.70	19.07	-2.90%			22.57		
PXS	4.77	下跌	下跌		5.24				6.02		
QNS	29.90	下跌	上漲		30.35			33.80	27.78	-11.54%	
REE	39.50	上漲	上漲	37.15	36.75	6.33%		33.33	33.81	18.53%	
SAB	263.00	下跌	上漲		270.34			245.00	257.56	7.35%	
SAM	7.90	上漲	上漲	7.99	7.56	-1.13%		7.40	7.69	6.76%	
SCR	6.50	下跌	下跌		6.79				7.01		
SHI	9.48	上漲	上漲	8.39	8.90	12.99%		6.99	8.30	35.62%	
SJS	16.50	下跌	下跌		17.38			-	19.71		
SKG	11.20	下跌	下跌		11.49				12.13		
SSI	21.65	上漲	下跌	21.65	20.91	0.00%			23.26		
STB	10.60	上漲	下跌	10.55	10.15	0.47%			11.09		
TCB	22.65	上漲	上漲	22.65	22.30	0.00%		22.65	19.95	0.00%	
TCM	22.90	上漲	下跌	23.00	21.50	-0.43%			25.52		
TDH	11.05	上漲	上漲	9.40	10.42	17.55%		10.15	9.06	8.87%	
TLH	4.48	下跌	下跌		4.69				5.11		
TNG	18.10	下跌	下跌		18.86				20.91		
VCB	80.70	上漲	上漲	80.00	78.85	0.88%		62.00	73.39	30.16%	
VCG	26.40	上漲	上漲	27.00	25.91	-2.22%		19.20	24.08	37.50%	
VCS	104.00	上漲	上漲	87.80	91.93	18.45%		68.00	78.29	52.94%	
VGC	19.25	上漲	下跌	19.25	19.15	0.00%			20.53		
VGT	8.90	上漲	下跌	8.90	8.49	0.00%			9.82		
VHC	79.00	上漲	下跌	80.80	76.13	-2.23%			87.88		

We Create Fortune

VHM	89.50	上漲	上漲	87.30	87.12	2.52%		90.20	79.23	-0.78%	
VIB	17.30	下跌	上漲		17.87			17.70	16.40	-2.26%	
VIC	119.70	下跌	上漲		123.30			112.00	113.76	6.88%	
VIP	5.07	上漲	下跌	5.15	4.95	-1.55%			5.48		
VJC	136.00	下跌	上漲	134.50	136.62	1.57%	賣出	124.50	125.49	9.24%	
VND	13.95	上漲	下跌	14.10	13.52	-1.06%			15.06		
VNG	21.35	上漲	上漲	19.10	20.75	11.78%		20.20	19.13	5.69%	
VNM	126.40	上漲	下跌	124.00	122.02	1.94%			128.24		
VPB	21.40	上漲	上漲	19.10	20.74	12.04%		20.30	18.50	5.42%	
VPI	41.45	上漲	上漲	42.20	40.46	-1.78%		41.30	39.27	0.36%	
VRC	15.80	上漲	下跌	15.30	15.42	3.27%			16.26		
VRE	33.50	下跌	下跌		34.85			35.00	33.61	-3.98%	
VSC	28.00	下跌	下跌		29.20				31.41		

LARGECAPS 大型股票趨勢追蹤表

股票	價格	短期趨勢	中期趨勢	短期買進價格	短期停損	暫計短期利潤%	短期訊號	中期買進價格	中期停損	暫計中期利潤%	中期訊號
ACB	23.00	下跌	下跌	22.70	23.03	1.46%	賣出		23.85		
BID	39.90	上漲	上漲	32.65	39.35	22.21%		33.40	35.10	19.46%	
BSR	9.20	上漲	下跌	10.10	9.14	-8.91%			10.51		
BVH	72.10	下跌	下跌		75.13				81.08		
CTG	20.80	上漲	下跌	20.85	20.47	-0.24%			21.90		
EIB	16.70	下跌	下跌		17.27				18.33		
FPT	57.40	上漲	上漲	45.20	55.64	26.99%		41.00	50.13	40.01%	
GAS	102.40	上漲	下跌	105.20	101.15	-2.66%			109.55		
HDB	26.45	上漲	下跌	26.30	25.57	0.57%			27.71		
HNG	15.50	下跌	下跌		17.14				19.09		
HPG	21.90	下跌	下跌	22.55	21.99	-2.47%	賣出		23.96		
HVN	33.20	下跌	下跌		34.28				37.60		
KDH	26.00	上漲	上漲	22.90	24.95	13.54%		24.00	22.20	8.33%	
MBB	22.15	上漲	上漲	22.20	21.45	-0.23%		21.27	19.67	4.13%	
MSN	79.00	上漲	下跌	78.00	77.61	1.28%			81.93		
MWG	125.50	上漲	上漲	122.40	120.26	2.53%		88.70	108.74	41.49%	
NVL	62.00	上漲	下跌	64.00	61.40	-3.13%			62.33		
OIL	10.70	下跌	下跌		11.50				12.17		
PLX	60.20	下跌	上漲	62.60	60.73	-2.99%	賣出	59.97	59.59	0.38%	
PNJ	82.10	上漲	上漲	82.70	80.55	-0.73%		77.88	78.69	5.42%	

We Create Fortune

POW	12.35	下跌	下跌		12.78				14.03		
PVS	20.10	上漲	下跌	20.70	19.07	-2.90%			22.57		
QNS	29.90	下跌	上漲		30.35			33.80	27.78	-11.54%	
REE	39.50	上漲	上漲	37.15	36.75	6.33%		33.33	33.81	18.53%	
ROS	26.70	上漲	下跌	27.50	25.24	-2.91%			29.25		
SSI	21.65	上漲	下跌	21.65	20.91	0.00%			23.26		
STB	10.60	上漲	下跌	10.55	10.15	0.47%			11.09		
TCB	22.65	上漲	上漲	22.65	22.30	0.00%		22.65	19.95	0.00%	
TPB	22.30	上漲	下跌	22.70	21.57	-1.76%			N/A		
VCB	80.70	上漲	上漲	80.00	78.85	0.88%		62.00	73.39	30.16%	
VCG	26.40	上漲	上漲	27.00	25.91	-2.22%		18.44	24.08	43.16%	
VEA	54.80	上漲	下跌	55.20	51.72	-0.72%			N/A		
VGI	31.00	下跌	下跌		33.18				N/A		
VHM	89.50	上漲	上漲	87.30	87.12	2.52%		90.20	79.23	-0.78%	
VIB	17.30	下跌	上漲		17.87			17.70	16.40	-2.26%	
VIC	119.70	下跌	上漲		123.30			112.00	113.76	6.88%	
VJC	136.00	下跌	上漲	134.50	136.62	1.57%	賣出	124.50	125.49	9.24%	
VNM	126.40	上漲	下跌	124.00	122.02	1.94%			128.24		
VPB	21.40	上漲	上漲	19.10	20.74	12.04%		20.30	18.50	5.42%	
VRE	33.50	下跌	下跌		34.85			34.00	33.61	-1.15%	

MIDCAPS 中型股票趨勢追蹤表

股票	價格	短期趨勢	中期趨勢	短期買進價格	短期停損	暫計短期利潤%	短期訊號	中期買進價格	中期停損	暫計中期利潤%	中期訊號
AAA	15.70	下跌	下跌		16.47				17.82		
ANV	24.60	下跌	下跌		25.51				27.58		
ASM	7.23	上漲	上漲	6.30	7.08	14.76%		7.61	6.66	-4.99%	買進
BMP	52.50	上漲	上漲	51.80	50.49	1.35%		48.30	45.44	8.70%	
BWE	26.10	上漲	上漲	26.65	25.80	-2.06%		19.44	25.45	34.26%	
C4G	7.10	下跌	下跌		7.32				8.53		
CEO	10.10	上漲	下跌	10.30	9.79	-1.94%			11.11		
CII	20.50	下跌	下跌		21.17				22.52		
CRE	24.75	上漲	下跌	25.40	24.63	-2.56%			26.06		
CTI	23.90	上漲	下跌	24.00	22.80	-0.42%			24.64		
CTR	42.70	上漲	#N/A	46.50	38.74	-8.17%		-	#N/A		
DCM	7.51	上漲	下跌	8.47	7.49	-11.33%		8.54	7.92	-7.29%	
DHC	35.10	上漲	下跌	33.00	33.30	6.36%			35.33		

We Create Fortune

DIG	14.45	上漲	上漲	14.25	13.48	1.40%		13.90	12.65	3.96%	
DPM	13.05	下跌	下跌		13.50				14.62		
DRC	24.10	上漲	上漲	22.80	22.65	5.70%		21.60	19.76	11.57%	
DXG	16.80	上漲	上漲	16.15	16.31	4.02%		15.50	13.41	8.39%	
E1VFN30	15.16	上漲	下跌	14.62	15.00	3.69%		15.26	15.16	-0.64%	買進
FCN	11.95	下跌	下跌		12.49				13.36		
FLC	3.62	下跌	下跌		3.74				4.03		
FTM	3.00	下跌	下跌		4.16				10.36		
GEG	27.85	上漲	上漲	22.80	27.52	22.15%		12.90	23.98	115.89%	
GEX	22.10	上漲	上漲	22.20	21.94	-0.45%		20.20	19.99	9.41%	
GMD	27.95	上漲	上漲	27.95	27.92	0.00%	買進	28.50	26.02	-1.93%	
GTN	19.45	下跌	上漲		19.96			15.00	17.31	29.67%	
GVR	13.60	下跌	#N/A		14.50			-	#N/A		
HAG	4.50	下跌	下跌		4.67				5.34		
HBC	14.60	上漲	下跌	13.70	13.53	6.57%			15.19		
HCM	23.65	上漲	上漲	22.15	22.27	6.77%		23.40	23.15	1.07%	買進
HDG	34.75	下跌	上漲		35.37			35.30	32.61	-1.56%	
HPX	26.00	下跌	#N/A	26.60	26.06	-2.05%	賣出	-	#N/A		
HSG	6.48	下跌	下跌		6.78				7.44		
HT1	15.25	下跌	下跌		15.79				16.70		
IBC	20.20	下跌	上漲		20.57			24.90	20.15	-18.88%	
IDI	7.13	上漲	上漲	6.34	7.10	12.46%		7.53	6.81	-5.31%	買進
IJC	14.60	上漲	上漲	15.70	14.47	-7.01%		13.10	13.12	11.45%	
ITA	3.09	下跌	上漲		3.30			3.20	2.96	-3.44%	
KBC	14.90	下跌	上漲		15.49			15.35	14.37	-2.93%	
KSB	22.05	下跌	上漲		23.22			23.90	21.11	-7.74%	
LDG	10.10	上漲	上漲	8.18	9.73	23.47%		9.89	8.90	2.12%	
LPB	7.50	下跌	下跌		7.76				8.25		
MBS	15.10	下跌	上漲		15.66			16.00	14.25	-5.63%	
MPC	26.30	下跌	下跌		27.39				34.77		
NBB	21.20	上漲	下跌	20.85	19.83	1.68%			22.02		
NKG	5.67	下跌	下跌		5.98				6.66		
NLG	27.70	下跌	上漲		28.58			28.70	26.73	-3.48%	
NT2	23.90	下跌	下跌		24.78				26.43		
NTC	160.40	下跌	下跌		168.71			120.00	162.94	35.79%	賣出
NTL	23.75	上漲	下跌	23.70	22.46	0.21%			26.18		
NVB	7.90	上漲	下跌	7.60	7.36	3.95%			8.10		
OGC	3.93	上漲	下跌	4.04	3.87	-2.72%			4.31		

We Create Fortune

PC1	20.55	下跌	上漲		21.49			19.30	17.93	6.48%	
PDR	26.20	下跌	上漲		26.57			23.60	25.01	11.04%	
PHR	57.90	下跌	下跌		58.69				65.88		
PPC	25.60	下跌	下跌		25.83				28.78		
PTB	67.50	下跌	上漲		69.48			60.78	64.57	11.06%	
PVD	18.00	上漲	上漲	18.50	17.30	-2.70%		18.10	15.86	-0.55%	
PVI	33.60	下跌	下跌		34.64				37.59		
PVT	17.80	上漲	上漲	18.20	17.27	-2.20%		18.30	16.28	-2.73%	
QCG	4.46	下跌	下跌		4.82				5.28		
SAM	7.90	上漲	上漲	7.99	7.56	-1.13%		7.40	7.69	6.76%	
SBT	17.95	上漲	上漲	16.50	17.34	8.79%		17.50	15.73	2.57%	
SCR	6.50	下跌	下跌		6.79				7.01		
SHB	6.50	上漲	下跌	6.60	6.25	-1.52%			6.86		
SHS	7.60	上漲	下跌	7.40	6.96	2.70%			8.12		
SJS	16.50	下跌	下跌		17.38				19.71		
STK	20.20	下跌	下跌		21.53				24.36		
SZC	18.70	下跌	#N/A		19.76			-	#N/A		
TCH	23.90	上漲	上漲	22.05	22.90	8.39%		22.50	20.63	6.22%	
TCM	22.90	上漲	下跌	23.00	21.50	-0.43%			25.52		
TNG	18.10	下跌	下跌		18.86				20.91		
TTB	23.50	下跌	上漲		23.91			24.50	22.71	-4.08%	
VCI	35.80	上漲	上漲	34.50	33.06	3.77%		36.00	30.78	-0.56%	
VGT	8.90	上漲	下跌	8.90	8.49	0.00%			9.82		
VHC	79.00	上漲	下跌	80.80	76.13	-2.23%			87.88		
VND	13.95	上漲	下跌	14.10	13.52	-1.06%			15.06		
VNG	21.35	上漲	上漲	19.10	20.75	11.78%		20.20	19.13	5.69%	
VPI	41.45	上漲	上漲	42.20	40.46	-1.78%		41.30	39.27	0.36%	

MALLCAPS 小型股票趨勢追蹤表

股票	價格	短期趨勢	中期趨勢	短期買進價格	短期停損	暫計短期利潤%	短期訊號	中期買進價格	中期停損	暫計中期利潤%	中期訊號
AAV	9.10	下跌	#N/A		9.98			16.85	#N/A	#N/A	
AGR	4.21	下跌	下跌		4.64			3.99	4.34	8.84%	
AMD	1.54	下跌	下跌		1.60				1.80		
APG	9.09	上漲	上漲	9.19	8.81	-1.09%		9.90	7.90	-8.18%	
ART	2.00	上漲	下跌	2.00	1.69	0.00%			2.31		
BCC	7.50	下跌	下跌		7.87				8.63		

We Create Fortune

BCG	8.66	上漲	上漲	5.82	8.01	48.80%		6.39	6.81	35.52%	
C69	26.70	上漲	上漲	18.30	24.19	45.90%		5.30	20.92	403.77%	
CCL	10.20	上漲	上漲	6.38	9.58	59.87%		3.46	7.76	194.80%	
CRC	15.70	下跌	上漲		17.19			18.90	15.04	-16.93%	
CVT	20.70	上漲	上漲	21.25	20.20	-2.59%		20.35	18.94	1.72%	
DAG	6.57	下跌	上漲		6.86			7.09	6.22	-7.33%	
DAH	10.20	下跌	下跌		10.48				12.48		
DGW	25.10	上漲	上漲	24.60	23.89	2.03%		23.50	21.45	6.81%	
DLG	1.52	上漲	下跌	1.61	1.52	-5.59%			1.65		
DRH	7.32	下跌	下跌		7.69				7.76		
DTD	15.50	下跌	上漲		16.12			12.90	14.20	20.16%	
EVG	2.65	上漲	下跌	2.80	2.58	-5.36%			2.99		
FIT	3.40	上漲	上漲	3.59	3.34	-5.29%		3.64	3.03	-6.59%	
GKM	15.00	上漲	下跌	15.00	14.73	0.00%			15.54		
HAH	14.40	下跌	上漲		15.62			13.00	13.89	10.77%	
HAI	1.62	下跌	下跌		1.69				1.90		
HAP	3.31	下跌	上漲		3.42			3.67	3.25	-9.81%	
HAR	3.78	上漲	下跌	3.56	3.57	6.18%			3.88		
HCD	3.40	上漲	下跌	3.56	3.33	-4.49%			3.95		
HDA	10.80	上漲	下跌	11.20	10.66	-3.57%			12.07		
HDC	21.00	上漲	上漲	22.15	20.50	-5.19%		15.25	18.89	37.70%	
HHP	11.70	下跌	下跌		12.11				13.73		
HHS	3.20	上漲	上漲	3.04	3.02	5.26%			3.20		
HII	11.50	上漲	下跌	11.60	11.12	-0.86%			12.29		
HQC	1.22	下跌	下跌		1.27				1.41		
HSL	8.00	下跌	上漲		8.68			9.84	7.71	-18.70%	
HUT	2.40	上漲	下跌	2.40	2.17	0.00%			2.83		
HVG	2.80	下跌	下跌		3.07				3.75		
HVH	17.80	下跌	#N/A		19.15				#N/A		
JVC	3.10	上漲	上漲	2.76	2.96	12.32%		3.10	2.68	0.00%	
KLF	1.10	下跌	下跌		1.37				1.49		
KMR	2.52	下跌	下跌		2.63				2.97		
LCG	9.68	上漲	下跌	9.60	9.10	0.83%			10.55		
LGL	10.40	下跌	上漲		11.28			7.11	9.25	46.21%	
LHG	16.50	下跌	下跌		17.25			19.30	17.32	-10.26%	賣出
LMH	16.70	下跌	#N/A		16.73			-	#N/A		
MST	3.20	上漲	上漲	2.80	2.93	14.29%			3.16		
NDN	17.00	下跌	上漲		17.62			13.10	16.27	29.73%	
PHC	12.95	下跌	下跌		13.29				13.46		



We Create Fortune

PVB	19.80	下跌	上漲		20.57			20.10	19.27	-1.49%	
PVC	7.20	上漲	上漲	7.30	6.88	-1.37%		7.10	6.67	1.41%	
PXL	4.70	下跌	下跌		5.59				6.65		
PXS	4.77	下跌	下跌		5.24				6.02		
QBS	2.99	下跌	下跌		3.20				3.36		
SFG	7.10	下跌	下跌		7.37				10.05		
SHI	9.48	上漲	上漲	8.39	8.90	12.99%		6.23	8.30	52.10%	
SJF	2.68	上漲	下跌	2.72	2.52	-1.47%			3.30		
SKG	11.20	下跌	下跌		11.49				12.13		
TDH	11.05	上漲	上漲	9.40	10.42	17.55%		10.15	9.06	8.87%	
TIG	3.70	上漲	上漲	3.40	3.27	8.82%		3.20	3.03	15.63%	
TLD	4.55	下跌	下跌		5.12			5.99	5.26	-12.13%	賣出
TLH	4.48	下跌	下跌		4.69				5.11		
TNI	10.10	下跌	下跌		10.32				11.41		
TTF	2.86	上漲	下跌	3.00	2.84	-4.67%			3.40		
TTH	2.80	下跌	下跌		3.10				3.39		
TVB	16.50	下跌	下跌		17.03				18.55		
TVC	16.30	下跌	上漲		16.60			14.30	14.38	13.99%	
VC3	23.30	上漲	上漲	23.20	22.93	0.43%		22.00	21.35	5.91%	
VCR	19.40	下跌	下跌		21.57				25.98		
VNE	3.47	上漲	下跌	3.35	3.25	3.58%			3.70		
VPG	22.60	上漲	上漲	21.40	22.06	5.61%		20.46	19.34	10.48%	
VRC	15.80	上漲	下跌	15.40	15.42	2.60%			16.26		
YBM	7.70	#N/A	下跌	8.56	#N/A	#N/A			9.53		

We Create Fortune

胡志明市交易所 (HSX)

	收盤	漲跌%
VNI	987.3	-0.08%
VN30	912.42	0.18%
VN Mid	975.63	0.13%
VN Small	805.35	0.42%

河內交易所 (HSX)

	收盤	漲跌%
HNI	103.81	-0.19%
HN30	190.97	0.54%
VNX AllSh	879.88	0.11%

UPCOM 市場 (UPCoM)

	收盤	漲跌%
UPCoM	56.72	-0.26%

外資交易	成交值(十億盾)	
買進	184.31	
賣出	257.56	
買超/賣超	-73.25	

外資交易	成交值(十億盾)	
買進	2.14	
賣出	4.69	
買超/賣超	-2.55	

外資交易	成交值(十億盾)	
買進	44.14	
賣出	18.42	
買超/賣超	25.72	

上漲排名/股碼	漲跌(VND)	漲跌%
TIP	1600	6.87%
CTF	1350	6.60%
HHS	160	5.26%
PHR	2200	3.95%
SZC	700	3.89%

上漲排名/股碼	漲跌(VND)	漲跌%
HUT	200	9.09%
NET	3000	9.06%
VCS	7100	7.33%
PMC	1500	2.48%
TVC	200	1.24%

上漲排名/股碼	漲跌(VND)	漲跌%
C4G	400	5.97%
NHH	1400	3.41%
MPC	700	2.73%
BOT	1400	2.71%
VEA	900	1.67%

下跌排名/股碼	漲跌(VND)	漲跌%
HPX	-1000	-3.70%
HAX	-700	-3.59%
HNG	-500	-3.13%
DBC	-650	-2.77%
KDC	-400	-1.86%

下跌排名/股碼	漲跌(VND)	漲跌%
TAR	-700	-2.52%
DGC	-400	-1.49%
SHS	-100	-1.30%
ACB	-200	-0.86%
PVS	-100	-0.50%

下跌排名/股碼	漲跌(VND)	漲跌%
CTR	-1600	-3.61%
BSR	-100	-1.08%
NTC	-1700	-1.05%
NTC	-1700	-1.05%
SDI	-600	-0.88%

*備註：市值>5,000 億盾；成交值>15 億盾

市值排名/股碼	十億盾	
VIC	400,508	
VHM	299,781	
VCB	299,306	
VNM	220,110	
GAS	195,988	

市值排名/股碼	十億盾	
ACB	37,290	
VCS	16,307	
VCG	11,661	
PVS	9,607	
SHB	7,820	

市值排名/股碼	十億盾	
ACV	164,590	
VGI	93,822	
VEA	72,887	
GVR	54,420	
MCH	52,118	

交易量排名/股碼	成交值	30 日均
SBT	20,880,350	2,822,320
ROS	19,452,580	19,918,759
ITA	11,481,810	4,794,874
TCB	7,603,250	5,631,714
VPB	6,834,490	3,978,857

交易量排名/股碼	成交值	30 日均
SHB	9,246,360	4,298,023
PCG	3,284,000	157,536
CEO	2,128,945	1,208,876
HUT	1,859,144	698,076
PVS	1,614,330	2,445,690

交易量排名/股碼	成交值	30 日均
PXL	1,175,003	852,070
BSR	809,954	1,640,570
C21	696,100	74,759
C4G	629,634	156,462
VIB	545,662	521,362

資料源: Bloomberg & Yuanta Research

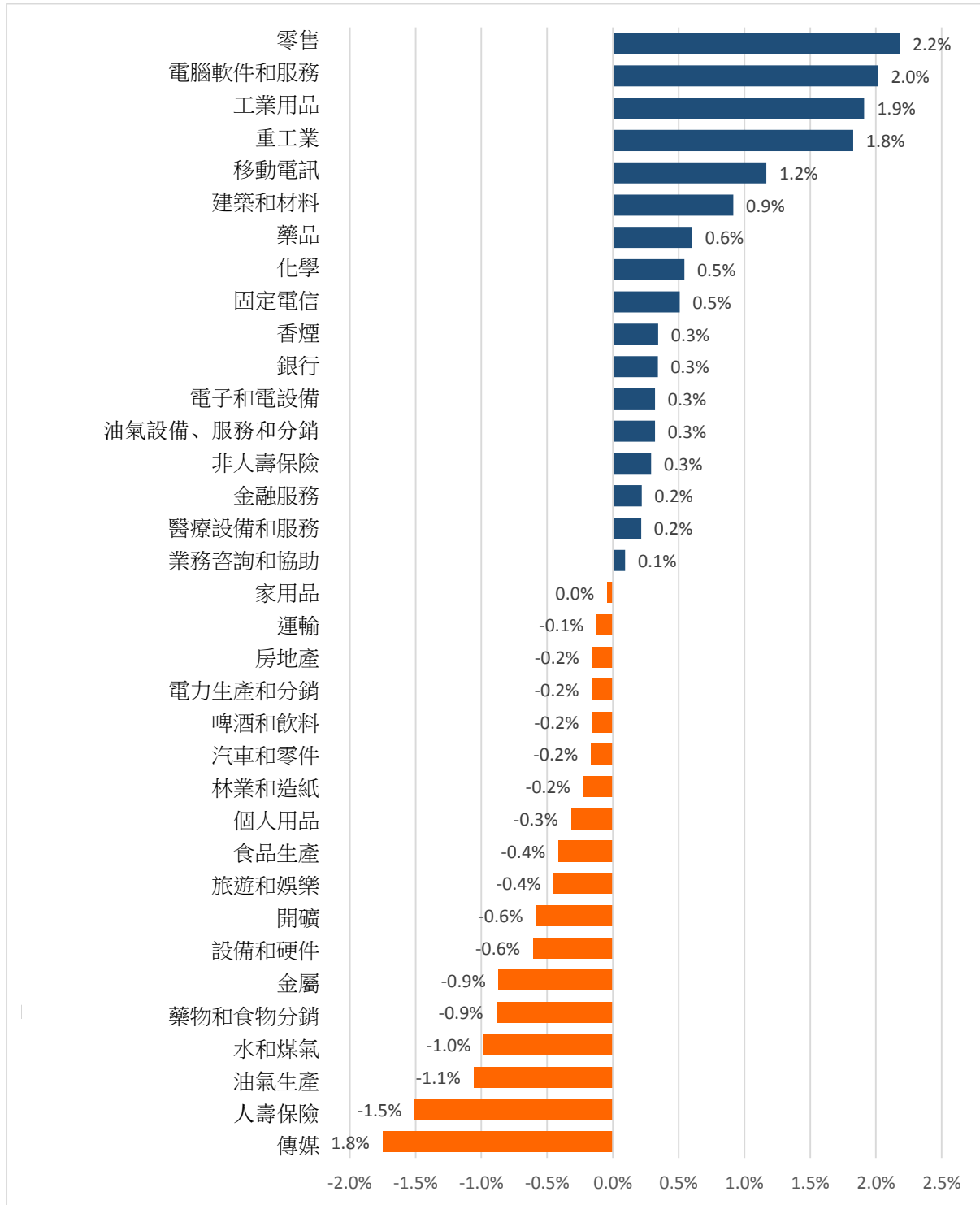
資料源: Bloomberg & Yuanta Research

資料源: Bloomberg & Yuanta Research



We Create Fortune

各行業板塊的交易走勢



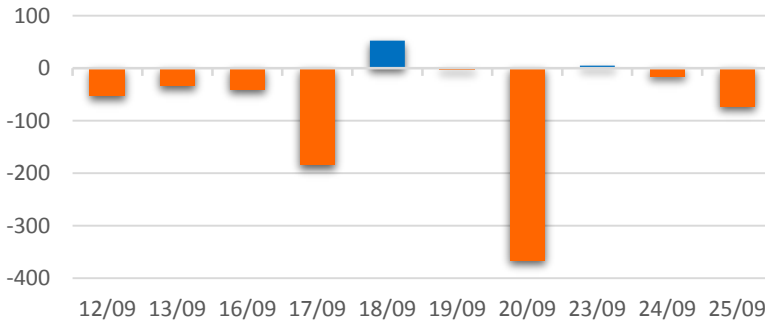
資料源: FiinPro - YSVN



We Create Fortune

外資買進賣統計

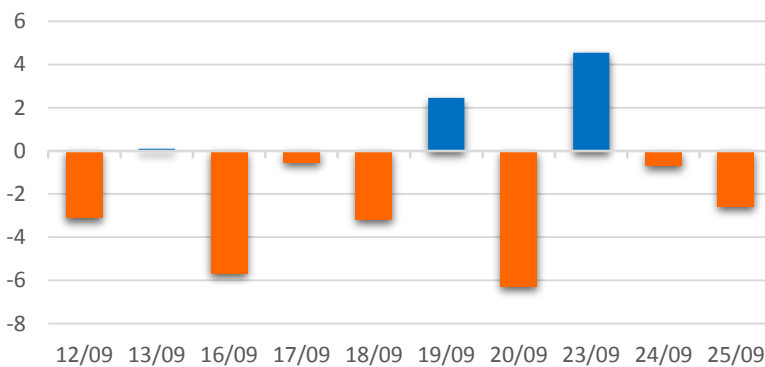
HSX 外資每日買/賣超



證券代碼	買超金額 (百萬盾)	證券代碼	賣超金額 (百萬盾)
VCI	14,059	HPG	31,885
HDB	7,572	VRE	21,237
PVT	7,572	BID	13,431
VNM	7,100	MSN	8,208
KDH	3,410	SSI	7,856

HSX 外資買/賣超的前 5 名

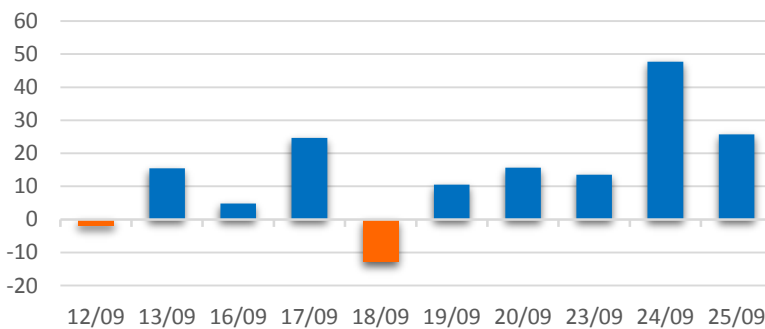
HNX 外資每日買/賣超



證券代碼	買超金額 (百萬盾)	證券代碼	賣超金額 (百萬盾)
TIG	426	VCS	2,992
SHS	346	PVS	850
SHB	221	TNG	261
NTP	217	PVI	168
DGC	201	PVG	59

HNX 外資買/賣超的前 5 名

UPCOM 外資每日買/賣超



證券代碼	買超金額 (百萬盾)	證券代碼	賣超金額 (百萬盾)
ACV	16,980	CTR	466
QNS	4,783	BSR	260
VEA	1,637	SAS	74
VTP	1,262	OIL	50
SDI	537	CTR	384

UPCOM 外資買/賣超的前 5 名

源: FiinPro – YSVN

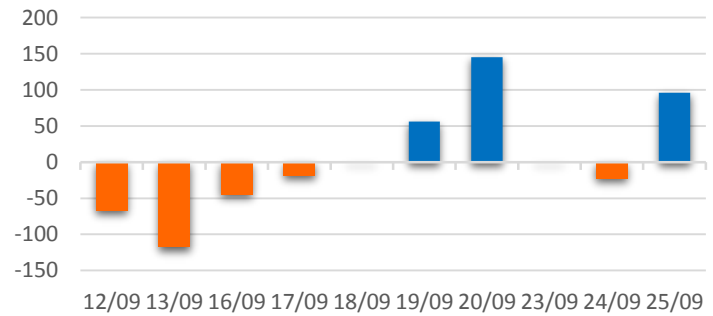
We Create **Fortune**

自營進出統計

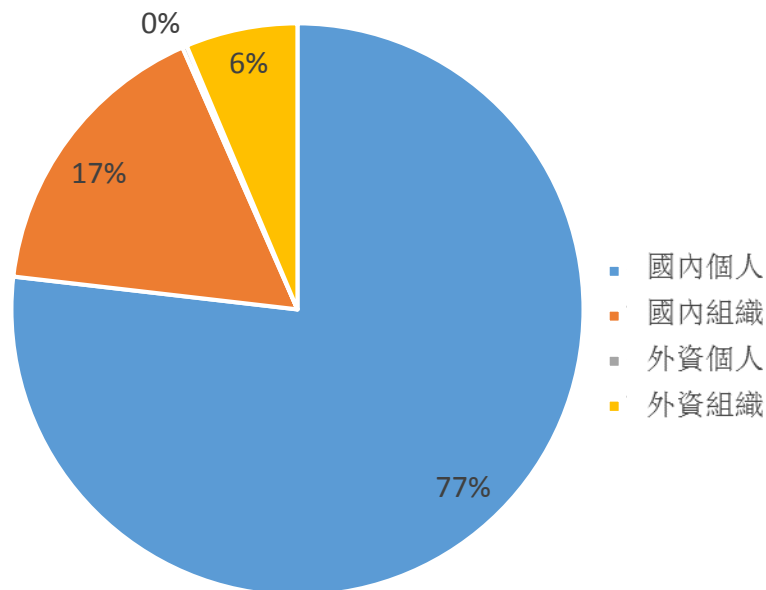
證券代碼	買超金額 (百萬盾)	證券代碼	賣超金額 (百萬盾)
HPG	14,576	FPT	11,430
E1VFN30	6,997	MWG	4,235
VPB	6,214	KDH	2,590
VNM	6,204	REE	1,975
VIC	5,478	IDI	1,492

券商自營交易最大前名

券商自營交易每日買/賣超 (bil. VND)



越南證券市場投資人類別統計

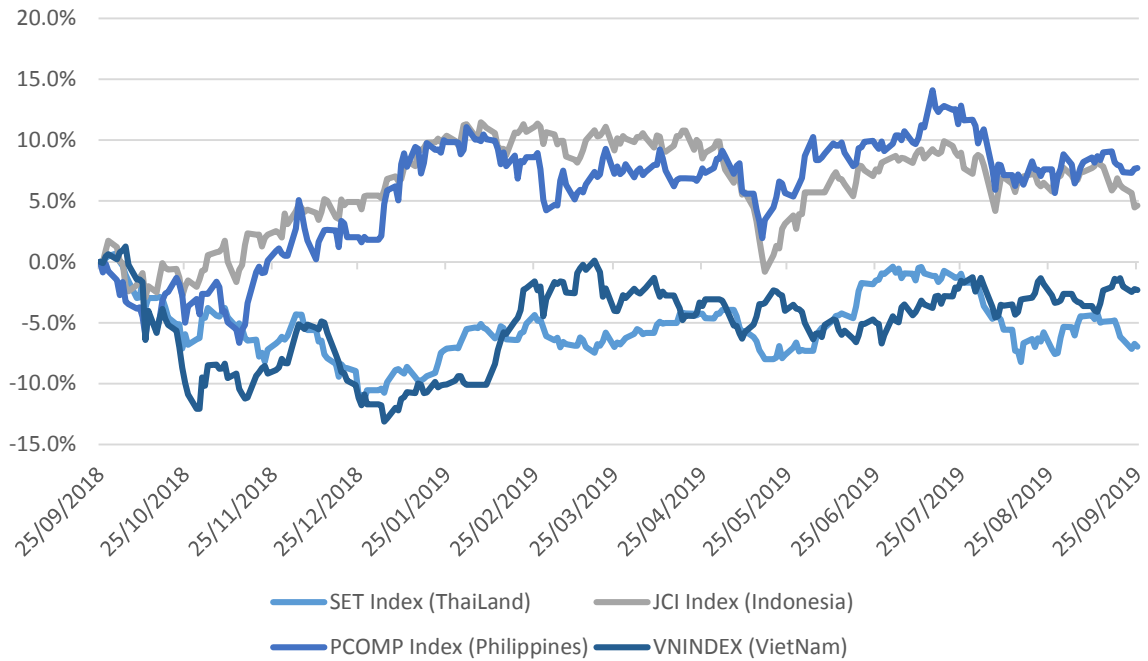


資料源: FiinPro - YSVN



We Create Fortune

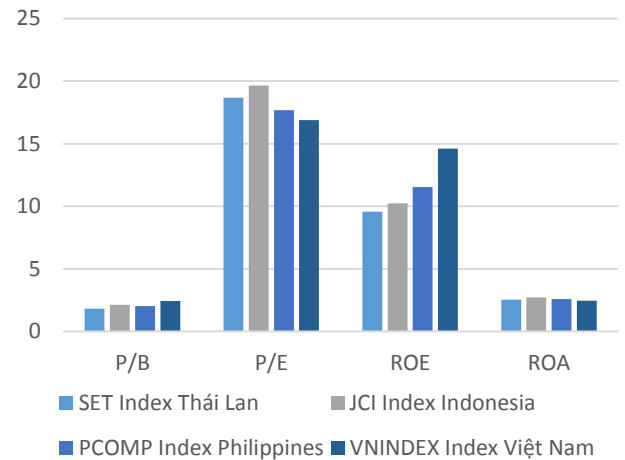
東南亞主要市場走勢比較



東南亞主要市場數據

		Thailand	Indonesia	Philippines	Vietnam
P/B		1.8x	2.1x	2.0x	2.4x
P/E		18.6x	19.4x	17.7x	16.8x
ROE	%	9.57	10.23	11.54	14.60
ROA	%	2.52	2.70	2.59	2.45
Vốn hóa	Tỷ USD	550.00	499.64	189.61	144.05
GTGD	Triệu USD	1.35	0.45	0.13	0.11
LS cổ tức	%	3.13	2.50	1.65	1.96

BloomBerg & YSVN





We Create **Fortune**

元大證券（越南）公司

個人客戶分析部

Nguyễn Th ê Minh

研究分析經理

+84 28 3622 6868 ext 3826

minh.nguyen@yuanta.com.vn

Quách Đứ c Khánh

高級分析專員

+84 28 3622 6868 ext 3833

khanh.quach@yuanta.com.vn

Nguyễn Tr ịnh Ngọc Hồng
分析專員

+84 28 3622 6868 ext 3832

hong.nguyen@yuanta.com.vn

Phạm Tấn Phát 高
級分析專員

+84 28 3622 6868 ext 3880

phat.pham@yuanta.com.vn

Đặng Phi Phôn
分析專員

+84 28 3622 6868 ext 3893

phon.dang@yuanta.com.vn

個人客戶業務部

Nguyễn Thanh Tùng

總公司業務經理

+84 28 3622 6868 ext 3609

tung.nguyen@yuanta.com.vn

Nguyễn Việ t Quang

河內分行經理

+84 28 3622 6868 ext 3404

quang.nguyen@yuanta.com.vn

Nguyễn Đứ c Hoàn

河內南部營業中心經理

+84 28 3622 6868 ext 3409

hoan.nguyen@yuanta.com.vn

Chung Kim Hoa

華人客戶部經理

+84 28 3622 6868 ext 3828

hoa.chung@yuanta.com.vn

Võ Thị Thu Thủy

平陽分行經理

+84 28 3622 6868 ext 3505

thuy.vo@yuanta.com.vn

Võ Đ ịnh Tuấn

峴港分行經理

+84 28 3622 6868 ext 3301

tuan.vo@yuanta.com.vn

Phù V ịnh Qu ế

堤岸分行經理

+84 28 3622 6868

que.phu@yuanta.com.vn

Bùi Quốc Phong

同奈分行經理

+84 28 3622 6868

phong.bui@yuanta.com.vn



We Create **Fortune**

Appendix A: Important Disclosures

Analyst Certification

Each research analyst primarily responsible for the content of this research report, in whole or in part, certifies that with respect to each security or issuer that the analyst covered in this report: (1) all of the views expressed accurately reflect his or her personal views about those securities or issuers; and (2) no part of his or her compensation was, is, or will be, directly or indirectly, related to the specific recommendations or views expressed by that research analyst in the research report.

Ratings Definitions

BUY: We have a positive outlook on the stock based on our expected absolute or relative return over the investment period. Our thesis is based on our analysis of the company's outlook, financial performance, catalysts, valuation and risk profile. We recommend investors add to their position.

HOLD-Outperform: In our view, the stock's fundamentals are relatively more attractive than peers at the current price. Our thesis is based on our analysis of the company's outlook, financial performance, catalysts, valuation and risk profile.

HOLD-Underperform: In our view, the stock's fundamentals are relatively less attractive than peers at the current price. Our thesis is based on our analysis of the company's outlook, financial performance, catalysts, valuation and risk profile.

SELL: We have a negative outlook on the stock based on our expected absolute or relative return over the investment period. Our thesis is based on our analysis of the company's outlook, financial performance, catalysts, valuation and risk profile. We recommend investors reduce their position.

Under Review: We actively follow the company, although our estimates, rating and target price are under review.

Restricted: The rating and target price have been suspended temporarily to comply with applicable regulations and/or Yuanta policies.

Note: Yuanta research coverage with a Target Price is based on an investment period of 12 months. Greater China Discovery Series coverage does not have a formal 12 month Target Price and the recommendation is based on an investment period specified by the analyst in the report.

Global Disclaimer

© 2018 Yuanta. All rights reserved. The information in this report has been compiled from sources we believe to be reliable, but we do not hold ourselves responsible for its completeness or accuracy. It is not an offer to sell or solicitation of an offer to buy any securities. All opinions and estimates included in this report constitute our judgment as of this date and are subject to change without notice.

This report provides general information only. Neither the information nor any opinion expressed herein constitutes an offer or invitation to make an offer to buy or sell securities or other investments. This material is prepared for general circulation to clients and is not intended to provide tailored investment advice and does not take into account the individual financial situation and objectives of any specific person who may receive this report. Investors should seek financial advice regarding the appropriateness of investing in any securities, investments or investment strategies discussed or recommended in this report. The information contained in this report has been compiled from sources believed to be reliable but no representation or warranty, express or implied, is made as to its accuracy, completeness or correctness. This report is not (and should not be construed as) a solicitation to act as securities broker or dealer in any jurisdiction by any person or company that is not legally permitted to carry on such business in that jurisdiction.

Yuanta research is distributed in the United States only to Major U.S. Institutional Investors (as defined in Rule 15a-6 under the Securities Exchange Act of 1934, as amended and SEC staff interpretations thereof). All transactions by a US person in the securities mentioned in this report must be effected through a registered broker-dealer under Section 15 of the Securities Exchange Act of 1934, as amended. Yuanta research is distributed in Taiwan by Yuanta Securities Investment Consulting. Yuanta research is distributed in Hong Kong by Yuanta Securities (Hong Kong) Co. Limited, which is licensed in Hong Kong by the Securities and Futures Commission for regulated activities, including Type 4 regulated activity (advising on securities). In Hong Kong, this research report may not be redistributed, retransmitted or disclosed, in whole or in part or any form or manner, without the express written