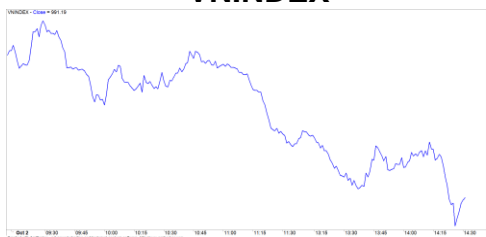


市場走勢 2019/9/20

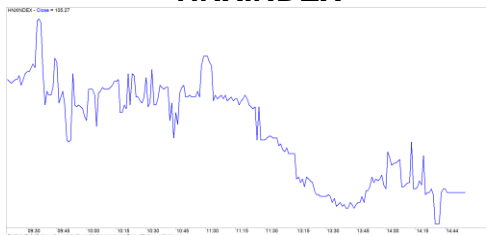
市場指數	VNI	HNI	UPCOM
收盤	991.19	105.27	56.85
%日	-0.84%	-0.55%	0.02%
%週	0.39%	1.41%	0.23%
%月	0.72%	2.88%	-1.69%
%年	-2.71%	-8.46%	4.87%
<b>成交值(十億盾)</b>			
當日	4,136	312	238
日均量/週	4,018	385	240
日均量/月	3,966	377	273
<b>外資進出</b>			
買進	525.64	7.60	23.96
賣出	871.48	13.09	26.18
買賣超	-345.85	-5.49	-2.22
<b>市場漲跌家數</b>			
上漲	96	55	175
下跌	199	85	108
持平	91	228	617
<b>市場指標</b>			
P/E	16.88	9.35	18.82
總市值 (兆盾)	3,389	193	984
股息殖利 率	1.36%	3.88%	5.31%

資料源: Bloomberg – YSVN

VNINDEX



HNIINDEX



市場走勢

早盤，接近尾盤時，壓倒性的賣壓使該指數急劇下跌。VN 指數下跌 -0.84%，收於 991.19 點。HNX 指數下跌 -0.55%，收於 105.27 點。只有 Upcom 的指數保持上漲，但僅漲了 0.01%，收於 56.85 點。在強大的賣壓下，三大市場的交易價值飆升至 4 兆越南盾。

市場廣度為負，下跌的股數幾乎是上漲的兩倍。GAS (-2.5%)，MSN (-2.3%)，VRE (-2.1%)，VCB (-1.7%)，VIC (-1.6%)，CTG (-1.4%) 等支柱股票被強勁拋售。VNM (-0.8%) 連續三盤下跌，超過 200 萬股被拋售。下跌趨勢也蔓延到 REE (-2.9%)，FPT (-2.2%)，DPM (-1.8%) 等藍籌股。VPB (+1.1%)，SSI (+1.1%) 是保持上漲的藍籌股。TDH 以良好流動性上漲了 3.2%，也引起了人們的關注。

外資連續第六盤賣超，總價值為 3535 億越南盾。集中以議價的方式拋售 PDR (890 億越南盾)。VNM (615 億越南盾) 和 VIC (420 億越南盾) 也分別賣超。集中賣超 SSI (234 億越南盾)。

短線市場觀點

我們認為 VN 指數可能會測試 20 天的移動平均線組合，即 2019 年 10 月 3 日的 986.7 點。同時，市場很可能會進入累積期，因此我們估計市場可能仍在修正的壓力下，並且在接下來的幾個交易日，市場可能會出現分歧。此外，股票比例急劇下跌，表明短期策略是重組投資組合。

我們的趨勢指標系統在短期內維持主要指數的上漲趨勢，VN 指數的支撐位於 985.90 點，HNX 指數的支撐位於 103.16 點。因此，我們建議短期投資者可以重組投資組合，以將股票比例降低到建議水平，並注意每隻股票的趨勢。

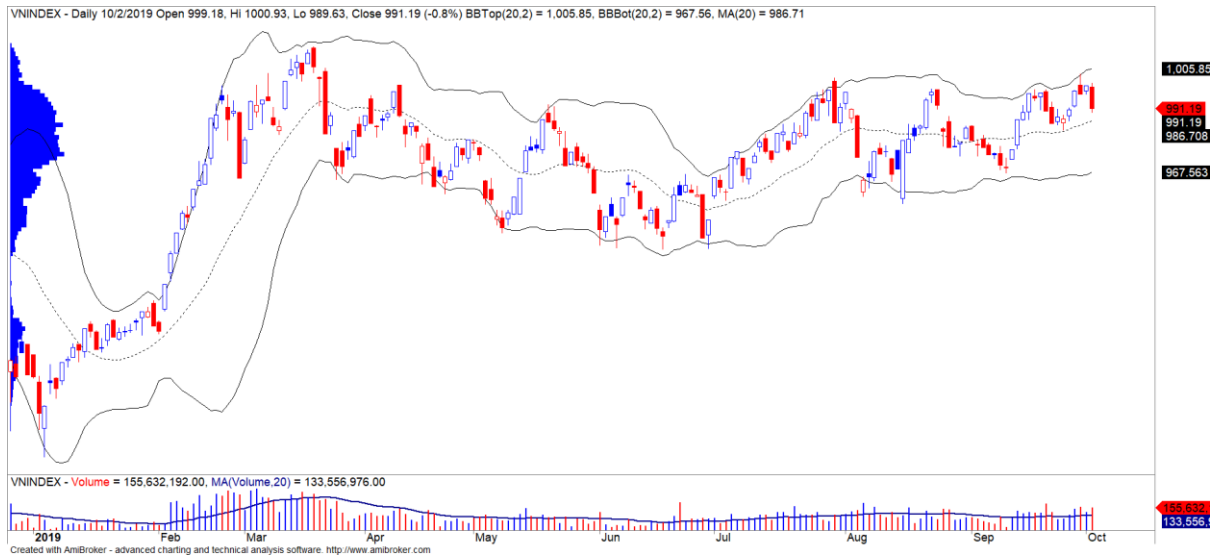
建議短線投資比重：54%股票/ 46%現金

(股票趨勢追蹤圖在下一頁內更新)



We Create Fortune

### 技術分析圖



指數技術分析圖 VN-Index



指數技術分析圖 HNX-Index

指數	短期趨勢	中期趨勢	阻力區 1	阻力區 2	支撐區 1	支撐區 2
VN-Index	上漲	上漲	988	1,000	976	953
HNX-Index	上漲	下跌	102.5	108	99	90
VN30	上漲	上漲	895	935	877	863
VNMidcaps	上漲	上漲	992	1,030	969	963
VNSmallcaps	下跌	上漲	835	845	822	804

We Create Fortune

**股票趨勢追蹤表**

股票	價格	短期趨勢	中期趨勢	短期買進價格	短期停損	暫計短期利潤%	短期訊號	中期買進價格	中期停損	暫計中期利潤%	中期訊號
AAA	15.15	下跌	下跌		15.92				17.71		
ACB	23.60	下跌	下跌		24.15				23.85		
ACV	76.50	上漲	下跌	75.80	72.72	0.92%			83.54		
ANV	25.50	上漲	下跌	25.90	25.15	-1.54%			27.58		
ASM	7.52	上漲	上漲	6.30	7.13	19.37%		7.61	5.80	-1.18%	
BFC	14.90	下跌	下跌		15.26				16.76		
BID	40.20	上漲	上漲	32.65	39.35	23.12%		33.40	36.62	20.36%	
BMP	51.50	上漲	上漲	51.80	50.49	-0.58%		48.30	45.90	6.63%	
BSR	9.40	上漲	下跌	10.10	9.14	-6.93%			10.51		
BVH	74.80	上漲	下跌	74.80	72.82	0.00%			80.41		
BWE	26.05	上漲	上漲	26.65	25.80	-2.25%		20.00	25.45	30.25%	
CEO	10.10	上漲	下跌	10.30	9.79	-1.94%			11.11		
CII	23.35	上漲	上漲	21.40	21.53	9.11%			22.49		
CMG	37.20	下跌	上漲		38.67			23.20	34.96	60.34%	
CMX	22.50	下跌	下跌		26.51			5.91	26.88	354.77%	賣出
CSM	14.80	下跌	上漲		15.10			14.39	14.22	2.85%	
CTD	93.00	上漲	下跌	97.00	92.68	-4.12%			104.50		
CTG	21.00	上漲	下跌	20.85	20.63	0.72%			21.90		
CTI	21.00	上漲	下跌	20.85	20.63	0.72%			21.90		
CTR	47.80	上漲	N/A	46.50	42.65	2.80%		-	N/A		
CVT	23.60	上漲	上漲	21.25	21.69	11.06%		20.35	18.94	15.97%	
DCM	7.38	下跌	上漲		7.70			8.54	7.15	-13.58%	
DGC	26.50	上漲	下跌	27.80	26.08	-4.68%			30.54		
DGW	25.45	上漲	上漲	24.60	24.15	3.46%		23.50	21.79	8.30%	
DHA	30.85	下跌	下跌		32.91				35.00		
DHC	34.30	上漲	下跌	33.00	33.48	3.94%			35.33		
DHG	93.00	上漲	下跌	93.50	91.82	-0.53%			99.56		
DIG	14.95	上漲	上漲	14.25	13.88	4.91%		13.90	12.65	7.55%	
DPG	46.70	上漲	下跌	47.20	42.22	-1.06%			50.61		
DPM	13.30	上漲	下跌	13.60	13.11	-2.21%			14.62		
DPR	37.25	下跌	下跌		38.03				42.08		
DQC	18.30	下跌	下跌		18.62				20.27		
DRC	23.10	下跌	上漲		24.16			21.60	20.67	6.94%	
DXG	17.35	上漲	上漲	16.15	16.52	7.43%		15.50	14.48	11.94%	
EIB	16.60	下跌	下跌		17.23				18.06		

We Create Fortune

FCN	12.90	上漲	下跌	12.65	12.31	1.98%			13.36		
FMC	27.00	下跌	上漲		27.65			31.60	26.18	-14.56%	
FPT	57.20	上漲	上漲	45.20	55.95	26.55%		46.00	52.65	24.35%	
GAS	103.50	上漲	下跌	105.20	102.13	-1.62%			109.55		
GEX	22.00	下跌	上漲	22.20	22.04	-0.71%	賣出	20.20	20.77	8.91%	
GIL	20.20	上漲	下跌	21.00	19.51	-3.81%			23.76		
GMD	27.40	上漲	上漲	27.95	27.01	-1.97%		28.50	26.02	-3.86%	
GTN	19.20	下跌	上漲		19.88			15.00	17.31	28.00%	
GVR	13.80	下跌	N/A		14.42				N/A		
HAG	4.62	下跌	下跌		4.67				5.13		
HAX	17.90	下跌	上漲		18.03			15.75	17.40	13.65%	賣出
HBC	14.40	上漲	下跌	13.70	13.95	5.11%			15.19		
HCM	24.45	上漲	上漲	22.15	23.34	10.38%		23.40	20.04	4.49%	
HDB	28.10	上漲	上漲	26.30	27.11	6.84%			27.71		
HDC	22.50	上漲	上漲	22.15	20.50	1.58%		15.25	18.89	47.54%	
HDG	35.50	上漲	上漲	35.50	35.37	0.00%	買進	35.30	32.61	0.57%	
HNG	15.10	下跌	下跌		16.16				18.52		
HPG	21.75	下跌	下跌		22.80				23.96		
HSG	7.00	上漲	下跌	6.86	6.50	2.04%			7.44		
HT1	14.90	下跌	下跌		15.65				16.70		
HUT	2.30	上漲	下跌	2.40	2.21	-4.17%			2.71		
HVN	33.15	下跌	下跌		34.24				37.60		
KBC	15.20	下跌	上漲		15.40			15.35	14.37	-0.98%	
KDH	25.20	上漲	上漲	22.90	24.97	10.04%		24.00	23.00	5.00%	
KSB	21.95	下跌	上漲		22.62			23.90	21.11	-8.16%	
LCG	9.60	上漲	下跌	9.60	9.35	0.00%			10.47		
LDG	10.75	上漲	上漲	8.18	10.17	31.42%		9.89	8.90	8.70%	
LHG	16.15	下跌	下跌		17.09				19.15		
LPB	7.40	下跌	下跌		7.76				8.25		
LSS	4.99	下跌	下跌		5.18				5.62		
MBB	23.00	上漲	上漲	22.20	22.24	3.60%		21.85	20.13	5.26%	
MPC	25.40	下跌	下跌		27.29				33.18		
MSN	77.00	下跌	下跌	78.00	77.61	-0.50%	賣出		81.93		
MSR	16.20	下跌	下跌		17.99				18.90		
MWG	125.20	上漲	上漲	122.40	121.90	2.29%		88.70	113.67	41.15%	
NDN	17.00	下跌	上漲		17.62			13.70	16.27	24.09%	
NKG	5.62	下跌	下跌		5.83				6.54		
NLG	28.60	上漲	上漲	28.60	28.58	0.00%	買進	28.70	26.73	-0.35%	
NT2	23.95	下跌	下跌		24.64				26.28		

We Create Fortune

NTL	22.60	下跌	下跌		23.90			26.18			
NVL	63.50	上漲	上漲	64.00	61.40	-0.78%		63.00	62.33	0.79%	買進
OIL	10.80	下跌	下跌		11.50			12.17			
PAC	29.50	上漲	下跌	28.70	26.77	2.79%		31.05			
PC1	20.35	下跌	上漲		21.49			21.10	18.48	-3.55%	
PDR	26.20	下跌	上漲		26.57			29.00	25.01	-9.66%	
PHR	59.30	上漲	下跌	60.40	57.51	-1.82%		65.37			
PLX	60.10	下跌	上漲		61.98			62.40	59.59	-3.69%	
PNJ	80.60	下跌	上漲		82.93			104.00	78.69	-22.50%	
POW	12.80	上漲	下跌	12.90	12.34	-0.78%		14.03			
PVT	17.00	下跌	上漲		18.06			18.30	16.28	-7.10%	
PPC	25.90	上漲	下跌	26.50	25.18	-2.26%		28.66			
PTB	70.80	上漲	上漲	69.70	67.00	1.58%		64.00	64.57	10.63%	
PVB	19.00	下跌	上漲		20.57			20.10	18.62	-5.47%	
PVD	17.40	下跌	上漲	18.50	17.46	-5.61%	賣出	18.10	15.96	-3.87%	
PVI	34.00	下跌	下跌		34.64			37.43			
PVS	19.20	上漲	下跌	20.70	18.60	-7.25%		21.78			
PXS	4.43	下跌	下跌		4.95			6.02			
QNS	29.80	下跌	上漲		30.22			33.80	27.80	-11.83%	
REE	38.05	上漲	上漲	37.15	37.65	2.42%		33.33	33.97	14.18%	
SAB	264.90	下跌	上漲		270.34			245.00	257.56	8.12%	
SAM	7.90	上漲	上漲	7.99	7.56	-1.13%		7.40	7.47	6.76%	
SCR	6.51	下跌	下跌		6.69			7.01			
SHI	8.74	下跌	上漲		9.47			6.99	8.30	25.04%	
SJS	16.30	下跌	下跌		17.22			-	19.51		
SKG	11.05	下跌	下跌		11.46			12.13			
SSI	23.40	上漲	上漲	21.65	22.22	8.08%		23.26			
STB	10.40	上漲	下跌	10.55	10.28	-1.42%		11.09			
TCB	23.75	上漲	上漲	22.65	22.63	4.86%		22.65	20.77	4.86%	
TCM	22.70	上漲	下跌	23.00	22.13	-1.30%		25.52			
TDH	11.25	上漲	上漲	9.40	10.42	19.68%		10.15	9.54	10.84%	
TLH	4.47	下跌	下跌		4.66			5.06			
TNG	17.60	下跌	下跌		18.86			20.81			
VCB	82.00	上漲	上漲	80.00	79.40	2.50%		62.00	74.69	32.26%	
VCG	26.40	上漲	上漲	27.00	25.91	-2.22%		19.20	24.08	37.50%	
VCS	108.50	上漲	上漲	87.80	99.09	23.58%		68.00	80.70	59.56%	
VGC	19.30	上漲	下跌	19.25	19.15	0.26%		20.53			
VGT	8.90	上漲	下跌	8.90	8.63	0.00%		9.82			
VHC	82.90	上漲	下跌	80.80	79.42	2.60%		87.84			

We Create Fortune

VHM	89.00	上漲	上漲	87.30	87.12	1.95%		90.20	80.11	-1.33%	
VIB	18.50	上漲	上漲	18.20	17.25	1.65%		17.70	16.40	4.52%	
VIC	118.00	下跌	上漲		122.81			112.00	113.76	5.36%	
VIP	5.08	上漲	下跌	5.15	4.95	-1.36%			5.48		
VJC	137.60	下跌	上漲		139.00			124.50	130.27	10.52%	
VND	14.10	上漲	下跌	14.10	14.00	0.00%			15.06		
VNG	21.60	上漲	上漲	19.10	21.17	13.09%		20.20	19.28	6.93%	
VNM	127.00	上漲	下跌	124.00	126.17	2.42%		130.10	128.24	-1.43%	買進
VPB	22.60	上漲	上漲	19.10	21.47	18.32%		20.30	19.11	11.33%	
VPI	41.35	上漲	上漲	42.20	41.24	-2.01%		41.30	39.30	0.12%	
VRC	15.40	下跌	下跌	15.30	15.42	0.80%	賣出		16.26		
VRE	32.00	下跌	下跌		33.99			35.00	33.61	-3.98%	賣出
VSC	27.00	下跌	下跌		28.68				31.41		

### LARGECAPS 大型股票趨勢追蹤表

股票	價格	短期趨勢	中期趨勢	短期買進價格	短期停損	暫計短期利潤%	短期訊號	中期買進價格	中期停損	暫計中期利潤%	中期訊號
ACB	23.60	下跌	下跌		24.15				23.85		
BID	40.20	上漲	上漲	32.65	39.35	23.12%		33.40	36.62	20.36%	
BSR	9.40	上漲	下跌	10.10	9.14	-6.93%			10.51		
BVH	74.80	上漲	下跌	74.80	72.82	0.00%			80.41		
CTG	21.00	上漲	下跌	20.85	20.63	0.72%			21.90		
EIB	16.60	下跌	下跌		17.23				18.06		
FPT	57.20	上漲	上漲	45.20	55.95	26.55%		41.00	52.65	39.52%	
GAS	103.50	上漲	下跌	105.20	102.13	-1.62%			109.55		
HDB	28.10	上漲	上漲	26.30	27.11	6.84%			27.71		
HNG	15.10	下跌	下跌		16.16				18.52		
HPG	21.75	下跌	下跌		22.80				23.96		
HVN	33.15	下跌	下跌		34.24				37.60		
KDH	25.20	上漲	上漲	22.90	24.97	10.04%		24.00	23.00	5.00%	
MBB	23.00	上漲	上漲	22.20	22.24	3.60%		21.27	20.13	8.13%	
MSN	77.00	下跌	下跌	78.00	77.61	-0.50%	賣出		81.93		
MWG	125.20	上漲	上漲	122.40	121.90	2.29%		88.70	113.67	41.15%	
NVL	63.50	上漲	上漲	64.00	61.40	-0.78%		63.00	62.33	0.79%	買進
OIL	10.80	下跌	下跌		11.50				12.17		
PLX	60.10	下跌	上漲		61.98			59.97	59.59	0.21%	
PNJ	80.60	下跌	上漲		82.93			77.88	78.69	3.49%	

We Create Fortune

POW	12.80	上漲	下跌	12.90	12.34	-0.78%			14.03		
PVS	19.20	上漲	下跌	20.70	18.60	-7.25%			21.78		
QNS	29.80	下跌	上漲		30.22			33.80	27.80	-11.83%	
REE	38.05	上漲	上漲	37.15	37.65	2.42%		33.33	33.97	14.18%	
ROS	26.20	上漲	下跌	27.50	25.24	-4.73%			29.25		
SSI	23.40	上漲	上漲	21.65	22.22	8.08%			23.26		
STB	10.40	上漲	下跌	10.55	10.28	-1.42%			11.09		
TCB	23.75	上漲	上漲	22.65	22.63	4.86%		22.65	20.77	4.86%	
TPB	22.50	上漲	下跌	22.70	21.57	-0.88%			N/A		
VCB	82.00	上漲	上漲	80.00	79.40	2.50%		62.00	74.69	32.26%	
VCG	26.40	上漲	上漲	27.00	25.91	-2.22%		18.44	24.08	43.16%	
VEA	55.50	上漲	下跌	55.20	53.83	0.54%			N/A		
VGI	32.40	下跌	下跌		33.18				N/A		
VHM	89.00	上漲	上漲	87.30	87.12	1.95%		90.20	80.11	-1.33%	
VIB	18.50	上漲	上漲	18.20	17.25	1.65%		17.70	16.40	4.52%	
VIC	118.00	下跌	上漲		122.81			112.00	113.76	5.36%	
VJC	137.60	下跌	上漲		139.00			124.50	130.27	10.52%	
VNM	127.00	上漲	下跌	124.00	126.17	2.42%		130.10	128.24	-1.43%	買進
VPB	22.60	上漲	上漲	19.10	21.47	18.32%		20.30	19.11	11.33%	
VRE	32.00	下跌	下跌		33.99			34.00	33.61	-1.15%	賣出

### MIDCAPS 中型股票趨勢追蹤表

股票	價格	短期趨勢	中期趨勢	短期買進價格	短期停損	暫計短期利潤%	短期訊號	中期買進價格	中期停損	暫計中期利潤%	中期訊號
AAA	15.15	下跌	下跌		15.92				17.71		
ANV	25.50	上漲	下跌	25.90	25.15	-1.54%			27.58		
ASM	7.52	上漲	上漲	6.30	7.13	19.37%		7.61	5.80	-1.18%	
BMP	51.50	上漲	上漲	51.80	50.49	-0.58%		48.30	45.90	6.63%	
BWE	26.05	上漲	上漲	26.65	25.80	-2.25%		19.44	25.45	34.00%	
C4G	6.40	下跌	下跌		7.25				8.51		
CEO	10.10	上漲	下跌	10.30	9.79	-1.94%			11.11		
CII	23.35	上漲	上漲	21.40	21.53	9.11%			22.49		
CRE	24.60	下跌	下跌	25.40	24.63	-3.03%	賣出		26.06		
CTI	24.40	上漲	下跌	24.00	23.39	1.67%			24.64		
CTR	47.80	上漲	#N/A	46.50	42.65	2.80%		-	#N/A		
DCM	7.38	下跌	上漲		7.70			8.54	7.15	-13.58%	
DHC	34.30	上漲	下跌	33.00	33.48	3.94%			35.33		

We Create Fortune

DIG	14.95	上漲	上漲	14.25	13.88	4.91%		13.90	12.65	7.55%	
DPM	13.30	上漲	下跌	13.60	13.11	-2.21%			14.62		
DRC	23.10	下跌	上漲		24.16			21.60	20.67	6.94%	
DXG	17.35	上漲	上漲	16.15	16.52	7.43%		15.50	14.48	11.94%	
E1VFN30	15.28	上漲	上漲	14.62	15.12	4.51%		15.26	14.27	0.13%	
FCN	12.90	上漲	下跌	12.65	12.31	1.98%			13.36		
FLC	3.59	下跌	下跌		3.74				4.03		
FTM	3.63	下跌	下跌		3.63				8.42		
GEG	27.15	下跌	上漲		28.47			12.90	24.99	110.47%	
GEX	22.00	下跌	上漲	22.20	22.04	-0.71%	賣出	20.20	20.77	8.91%	
GMD	27.40	上漲	上漲	27.95	27.01	-1.97%		28.50	26.02	-3.86%	
GTN	19.20	下跌	上漲		19.88			15.00	17.31	28.00%	
GVR	13.80	下跌	#N/A		14.42			-	#N/A		
HAG	4.62	下跌	下跌		4.67				5.13		
HBC	14.40	上漲	下跌	13.70	13.95	5.11%			15.19		
HCM	24.45	上漲	上漲	22.15	23.34	10.38%		23.40	20.04	4.49%	
HDG	35.50	上漲	上漲	35.50	35.37	0.00%	買進	35.30	32.61	0.57%	
HPX	26.10	下跌	#N/A		26.96			-	#N/A		
HSG	7.00	上漲	下跌	6.86	6.50	2.04%			7.44		
HT1	14.90	下跌	下跌		15.65				16.70		
IBC	20.30	下跌	上漲		20.57			24.90	20.15	-18.47%	賣出
IDI	7.14	上漲	上漲	6.34	7.10	12.62%		7.53	5.67	-5.18%	
IJC	15.10	上漲	上漲	15.70	14.47	-3.82%		13.10	13.12	15.27%	
ITA	3.16	上漲	上漲	3.29	3.09	-3.95%		3.20	2.96	-1.25%	
KBC	15.20	下跌	上漲		15.40			15.35	14.37	-0.98%	
KSB	21.95	下跌	上漲		22.62			23.90	21.11	-8.16%	
LDG	10.75	上漲	上漲	8.18	10.17	31.42%		9.89	8.90	8.70%	
LPB	7.40	下跌	下跌		7.76				8.25		
MBS	14.70	下跌	上漲	15.70	14.85	-5.44%	賣出	16.00	14.25	-8.13%	
MPC	25.40	下跌	下跌		27.29				33.18		
NBB	21.00	上漲	下跌	20.85	19.83	0.72%			22.02		
NKG	5.62	下跌	下跌		5.83				6.54		
NLG	28.60	上漲	上漲	28.60	28.58	0.00%	買進	28.70	26.73	-0.35%	
NT2	23.95	下跌	下跌		24.64				26.28		
NTC	167.50	上漲	下跌	168.90	157.51	-0.83%			192.49		
NTL	22.60	下跌	下跌		23.90				26.18		
NVB	8.40	上漲	上漲	7.60	7.87	10.53%		8.50	8.10	-1.18%	買進
OGC	3.86	下跌	下跌		4.03				4.31		

We Create Fortune

PC1	20.35	下跌	上漲		21.49			19.30	18.48	5.44%	
PDR	26.20	下跌	上漲		26.57			23.60	25.01	11.04%	
PHR	59.30	上漲	下跌	60.40	57.51	-1.82%			65.37		
PPC	25.90	上漲	下跌	26.50	25.18	-2.26%			28.66		
PTB	70.80	上漲	上漲	69.70	67.00	1.58%		60.78	64.57	16.49%	
PVD	17.40	下跌	上漲	18.50	17.46	-5.61%	賣出	18.10	15.96	-3.87%	
PVI	34.00	下跌	下跌		34.64				37.43		
PVT	17.00	下跌	上漲		18.06			18.30	16.28	-7.10%	
QCG	4.54	下跌	下跌		4.79				5.28		
SAM	7.90	上漲	上漲	7.99	7.56	-1.13%		7.40	7.47	6.76%	
SBT	17.85	上漲	上漲	16.50	17.42	8.18%		17.50	16.44	2.00%	
SCR	6.51	下跌	下跌		6.69				7.01		
SHB	6.50	上漲	下跌	6.60	6.36	-1.52%			6.86		
SHS	8.70	上漲	上漲	7.40	7.83	17.57%		8.40	8.12	3.57%	買進
SJS	16.30	下跌	下跌		17.22				19.51		
STK	18.55	下跌	下跌		20.58				24.27		
SZC	18.70	下跌	#N/A		19.76			-	#N/A		
TCH	24.25	上漲	上漲	22.05	22.96	9.98%		22.50	21.23	7.78%	
TCM	22.70	上漲	下跌	23.00	22.13	-1.30%			25.52		
TNG	17.60	下跌	下跌		18.86				20.81		
TTB	23.25	下跌	上漲		23.67			24.50	22.71	-5.10%	
VCI	36.00	上漲	上漲	34.50	33.85	4.35%		36.00	30.78	0.00%	
VGT	8.90	上漲	下跌	8.90	8.63	0.00%			9.82		
VHC	82.90	上漲	下跌	80.80	79.42	2.60%			87.84		
VND	14.10	上漲	下跌	14.10	14.00	0.00%			15.06		
VNG	21.60	上漲	上漲	19.10	21.17	13.09%		20.20	19.28	6.93%	
VPI	41.35	上漲	上漲	42.20	41.24	-2.01%		41.30	39.30	0.12%	

### MALLCAPS 小型股票趨勢追蹤表

股票	價格	短期趨勢	中期趨勢	短期買進價格	短期停損	暫計短期利潤%	短期訊號	中期買進價格	中期停損	暫計中期利潤%	中期訊號
AAV	8.80	下跌	#N/A		9.62			16.85	#N/A	#N/A	
AGR	4.43	上漲	上漲	4.55	4.18	-2.64%		3.99	4.34	11.03%	
AMD	1.52	下跌	下跌		1.58				1.79		
APG	8.75	下跌	上漲	9.19	8.81	-4.16%	賣出	9.90	7.90	-11.62%	
ART	1.90	上漲	下跌	2.00	1.76	-5.00%			2.25		
BCC	7.50	下跌	下跌		7.80				8.63		

We Create Fortune

BCG	8.30	上漲	上漲	5.82	8.13	42.61%		6.39	7.06	29.89%	
C69	26.80	上漲	上漲	18.30	26.02	46.45%		5.30	21.41	405.66%	
CCL	8.65	下跌	上漲		10.54			3.46	8.57	150.00%	
CRC	14.70	下跌	下跌		15.91			18.90	15.04	-20.40%	
CVT	23.60	上漲	上漲	21.25	21.69	11.06%		20.35	18.94	15.97%	
DAG	6.55	下跌	上漲		6.86			7.09	6.22	-7.62%	
DAH	9.70	下跌	下跌		10.48				12.12		
DGW	25.45	上漲	上漲	24.60	24.15	3.46%		23.50	21.79	8.30%	
DLG	1.52	上漲	下跌	1.61	1.52	-5.59%			1.65		
DRH	7.08	下跌	下跌		7.54				7.76		
DTD	14.70	下跌	上漲		16.12			12.90	14.20	13.95%	
EVG	2.63	上漲	下跌	2.80	2.58	-6.07%			2.99		
FIT	3.40	上漲	上漲	3.59	3.34	-5.29%		3.64	3.03	-6.59%	
GKM	15.00	上漲	下跌	15.00	14.73	0.00%			15.54		
HAH	14.00	下跌	上漲		14.97			13.00	13.89	7.69%	
HAI	1.61	下跌	下跌		1.67				1.86		
HAP	3.36	下跌	上漲		3.42			3.67	3.25	-8.45%	
HAR	3.71	上漲	下跌	3.56	3.57	4.21%			3.88		
HCD	3.40	上漲	下跌	3.56	3.33	-4.49%			3.95		
HDA	10.70	上漲	下跌	11.20	10.66	-4.46%			12.07		
HDC	22.50	上漲	上漲	22.15	20.50	1.58%		15.25	18.89	47.54%	
HHP	11.60	下跌	下跌		12.11				13.73		
HHS	3.13	上漲	下跌	3.04	3.02	2.96%			3.20		
HII	11.30	下跌	下跌	11.60	11.31	-2.54%	賣出		12.29		
HQC	1.12	下跌	下跌		1.20				1.34		
HSL	7.89	下跌	上漲		8.65			9.84	7.71	-19.82%	
HUT	2.30	上漲	下跌	2.40	2.21	-4.17%			2.71		
HVG	2.88	下跌	下跌		3.05				3.75		
HVH	17.75	下跌	#N/A		18.65				#N/A		
JVC	3.33	下跌	上漲	2.76	3.35	21.50%	賣出	3.10	2.68	7.42%	
KLF	1.20	下跌	下跌		1.37				1.49		
KMR	2.53	下跌	下跌		2.62				2.94		
LCG	9.60	上漲	下跌	9.60	9.35	0.00%			10.47		
LGL	10.15	下跌	上漲		11.04			7.11	9.49	42.69%	
LHG	16.15	下跌	下跌		17.09				19.15		
LMH	14.90	下跌	#N/A		16.22			-	#N/A		
MST	3.50	上漲	上漲	2.80	3.21	25.00%		3.40	3.16	2.94%	買進
NDN	17.00	下跌	上漲		17.62			13.10	16.27	29.73%	
PHC	14.30	上漲	上漲	13.30	12.92	7.52%			13.46		



We Create Fortune

PVB	19.00	下跌	上漲		20.57			20.10	18.62	-5.47%	
PVC	7.10	上漲	上漲	7.30	6.88	-2.74%		7.10	6.67	0.00%	
PXL	4.90	下跌	下跌		5.26				6.65		
PXS	4.43	下跌	下跌		4.95				6.02		
QBS	3.02	下跌	下跌		3.20				3.36		
SFG	7.00	下跌	下跌		7.37				9.13		
SHI	8.74	下跌	上漲		9.47			6.23	8.30	40.23%	
SJF	2.50	下跌	下跌	2.72	2.52	-7.51%	賣出		3.30		
SKG	11.05	下跌	下跌		11.46				12.13		
TDH	11.25	上漲	上漲	9.40	10.42	19.68%		10.15	9.54	10.84%	
TIG	4.30	上漲	上漲	3.40	3.62	26.47%		3.20	3.03	34.38%	
TLD	4.50	下跌	下跌		4.92				7.06		
TLH	4.47	下跌	下跌		4.66				5.06		
TNI	10.40	上漲	下跌	10.30	10.06	0.97%			11.25		
TTF	2.78	下跌	下跌		2.98				3.40		
TTH	3.00	下跌	下跌		3.08				3.39		
TVB	16.15	下跌	下跌		17.03				18.55		
TVC	16.10	上漲	上漲	16.80	16.03	-4.17%		14.30	14.38	12.59%	
VC3	23.20	上漲	上漲	23.20	22.93	0.00%		22.00	21.61	5.45%	
VCR	20.00	下跌	下跌		21.57				25.98		
VNE	3.43	上漲	下跌	3.35	3.25	2.39%			3.70		
VPG	22.80	上漲	上漲	21.40	22.27	6.54%		20.46	20.11	11.46%	
VRC	15.40	下跌	下跌	15.40	15.42	0.15%	賣出		16.26		
YBM	6.80	下跌	下跌		7.40				11.71		



We Create Fortune

胡志明市交易所 (HSX)

	收盤	漲跌%
VNI	991.19	-0.84%
VN30	919.73	-0.71%
VN Mid	983.87	-0.32%
VN Small	799.76	-0.65%

河內交易所 (HSX)

	收盤	漲跌%
HNI	105.27	-0.55%
HN30	191.47	-0.49%
VNX AllSh	883.91	-0.70%

UPCOM 市場 (UPCoM)

	收盤	漲跌%
UPCoM	56.85	0.02%

外資交易	成交值(十億盾)	
買進	525.64	
賣出	871.48	
買超/賣超	-345.85	

外資交易	成交值(十億盾)	
買進	7.60	
賣出	13.09	
買超/賣超	-5.49	

外資交易	成交值(十億盾)	
買進	23.96	
賣出	26.18	
買超/賣超	-2.22	

上漲排名/股碼	漲跌(VND)	漲跌%
TV2	3100	3.48%
CSV	800	3.33%
PAC	950	3.33%
TDH	350	3.21%
VCI	1000	2.86%

上漲排名/股碼	漲跌(VND)	漲跌%
TAR	1300	4.48%
MBG	900	2.60%
L14	1400	2.42%
HHC	2500	2.04%
SHS	100	1.16%

上漲排名/股碼	漲跌(VND)	漲跌%
HTM	1500	10.95%
SIP	3500	3.69%
VIB	600	3.35%
SDI	1400	1.98%
BOT	700	1.31%

下跌排名/股碼	漲跌(VND)	漲跌%
ACL	-1600	-4.91%
FDC	-800	-4.64%
IJC	-600	-3.82%
PHR	-2100	-3.42%
HNG	-500	-3.21%

下跌排名/股碼	漲跌(VND)	漲跌%
MBS	-300	-2.00%
NDN	-300	-1.73%
SHB	-100	-1.52%
TVC	-200	-1.23%
TNG	-200	-1.12%

下跌排名/股碼	漲跌(VND)	漲跌%
NHH	-3500	-9.21%
ABI	-1400	-4.79%
GVR	-400	-2.82%
MSR	-400	-2.41%
VGI	-700	-2.11%

\*備註：市值>5,000 億盾；成交值>15 億盾

市值排名/股碼	十億盾	
VIC	394,820	
VCB	304,128	
VHM	298,107	
VNM	221,155	
GAS	198,094	

市值排名/股碼	十億盾	
ACB	38,263	
VCS	17,013	
VCG	11,661	
PVS	9,177	
PVI	7,858	

市值排名/股碼	十億盾	
ACV	165,522	
VGI	99,085	
VEA	73,239	
GVR	56,048	
MCH	52,163	

交易量排名/股碼	成交值	30 日均
ROS	19,584,670	21,135,057
MBB	8,891,121	4,783,378
VPB	7,035,320	4,564,576
PDR	5,594,582	1,266,020
HPG	4,962,700	5,044,315

交易量排名/股碼	成交值	30 日均
SHB	2,457,718	4,385,747
ACB	2,160,122	2,283,170
NVB	1,922,400	1,004,384
PVS	1,442,653	2,283,538
TNG	1,150,330	756,145

交易量排名/股碼	成交值	30 日均
VIB	4,110,128	909,635
LPB	1,376,581	369,089
BSR	1,139,454	1,733,609
GVR	601,430	691,638
HTM	395,007	311,563

資料源: Bloomberg & Yuanta Research

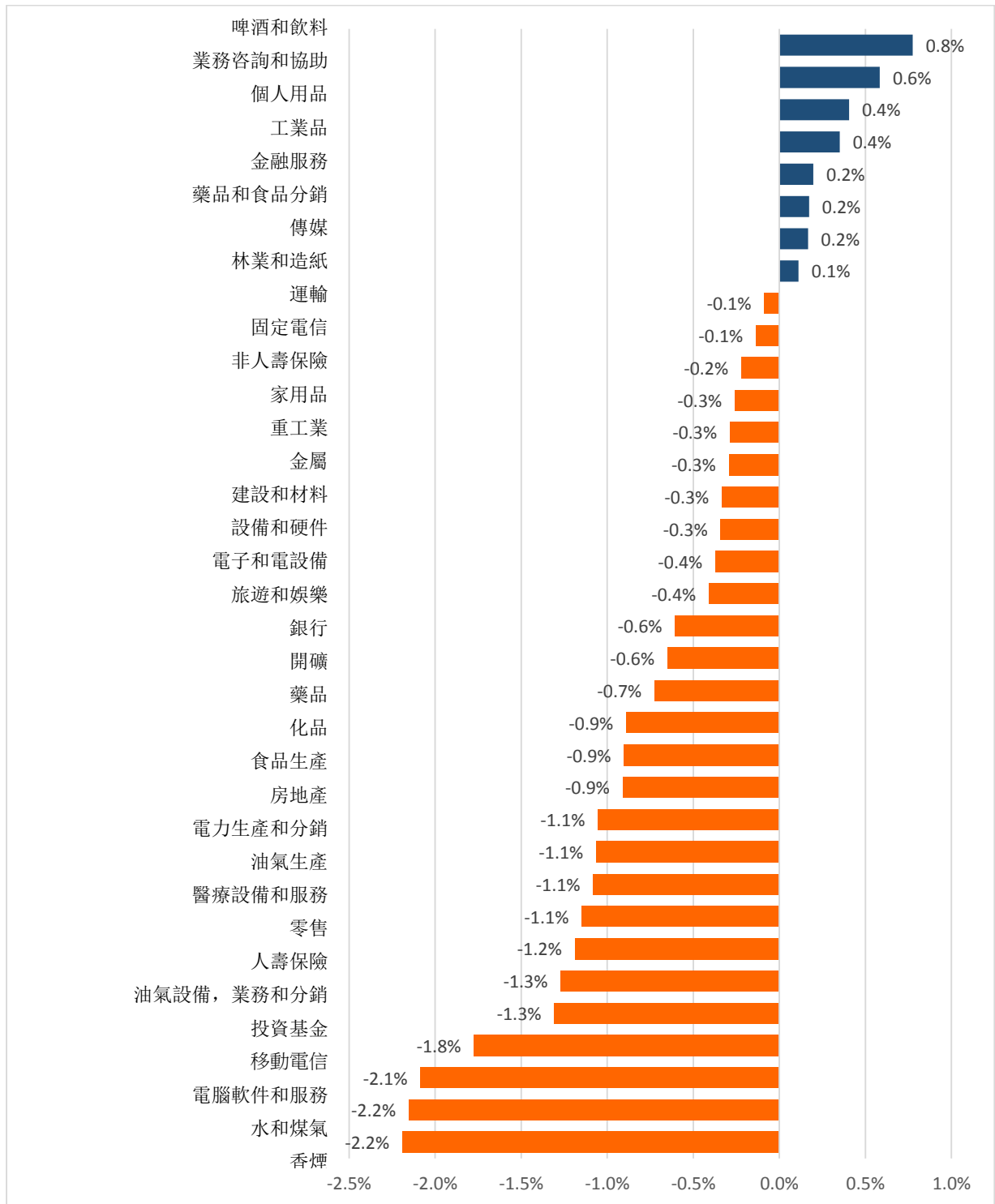
資料源: Bloomberg & Yuanta Research

資料源: Bloomberg & Yuanta Research



We Create Fortune

### 各行業板塊的交易走勢



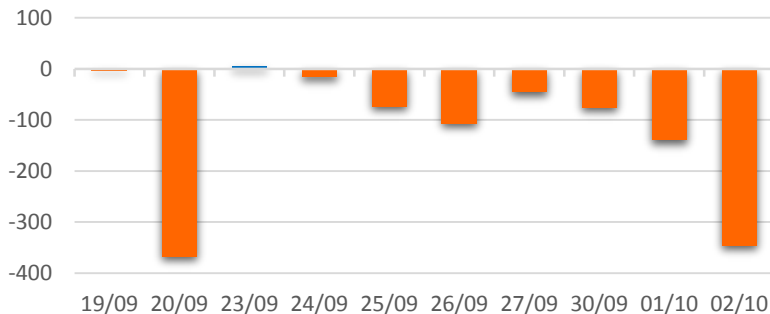
資料源: FiinPro - YSVN



We Create Fortune

## 外資買進賣統計

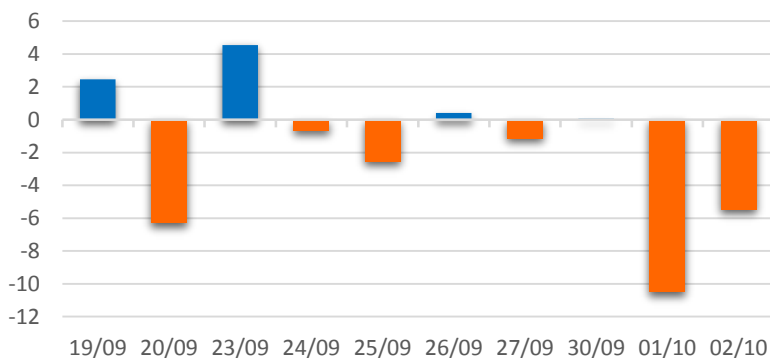
### HSX 外資每日買/賣超



證券代碼	買超金額 (百萬盾)	證券代碼	賣超金額 (百萬盾)
SSI	23,412	PDR	89,041
DXG	18,255	VNM	61,503
ROS	13,049	VIC	41,999
HDB	9,552	HPG	34,358
BID	5,524	VRE	32,103

HSX 外資買/賣超的前 5 名

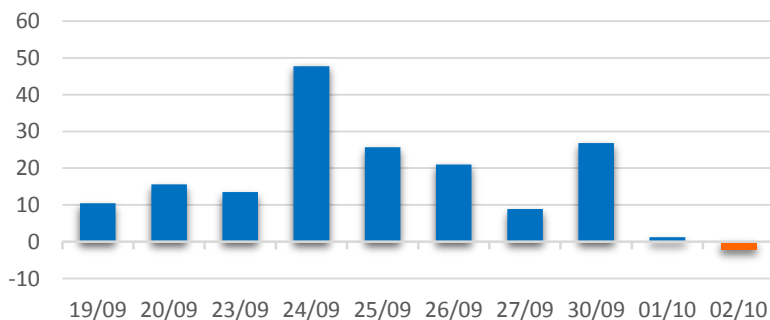
### HNX 外資每日買/賣超



證券代碼	買超金額 (百萬盾)	證券代碼	賣超金額 (百萬盾)
SHS	2,129	TNG	5,354
PVS	1,988	CEO	1,635
SED	477	NDN	1,617
SLS	149	VCS	666
SDT	127	DTD	438

HNX 外資買/賣超的前 5 名

### UPCOM 外資每日買/賣超



證券代碼	買超金額 (百萬盾)	證券代碼	賣超金額 (百萬盾)
ABI	2,641	LPB	7,274
MCH	2,421	BSR	3,906
ACV	2,132	GVR	244
QNS	1,274	VOC	190
LTG	1,191	CTR	384

UPCOM 外資買/賣超的前 5 名

源: FiinPro – YSVN



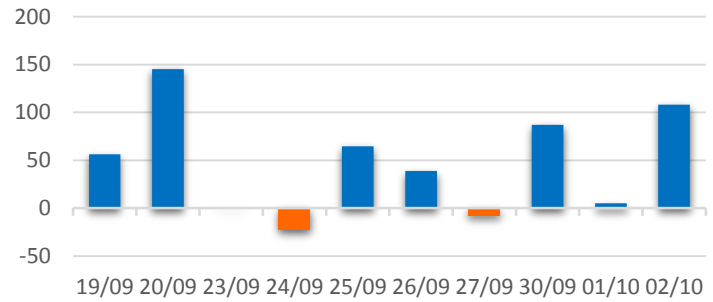
We Create **Fortune**

## 自營進出統計

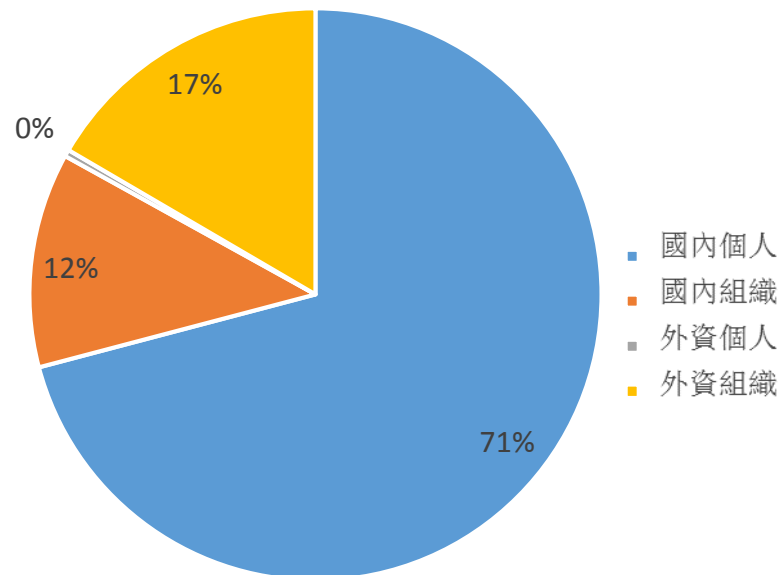
證券代碼	買超金額 (百萬盾)	證券代碼	賣超金額 (百萬盾)
MSN	16,423	MBB	31,887
HPG	16,257	VPB	18,866
TCB	15,299	VNM	10,183
VNM	14,225	HDG	7,903
E1VFN30	12,489	MWG	6,540

券商自營交易最大前名

## 券商自營交易每日買/賣超 (bil. VND)



## 越南證券市場投資人類別統計

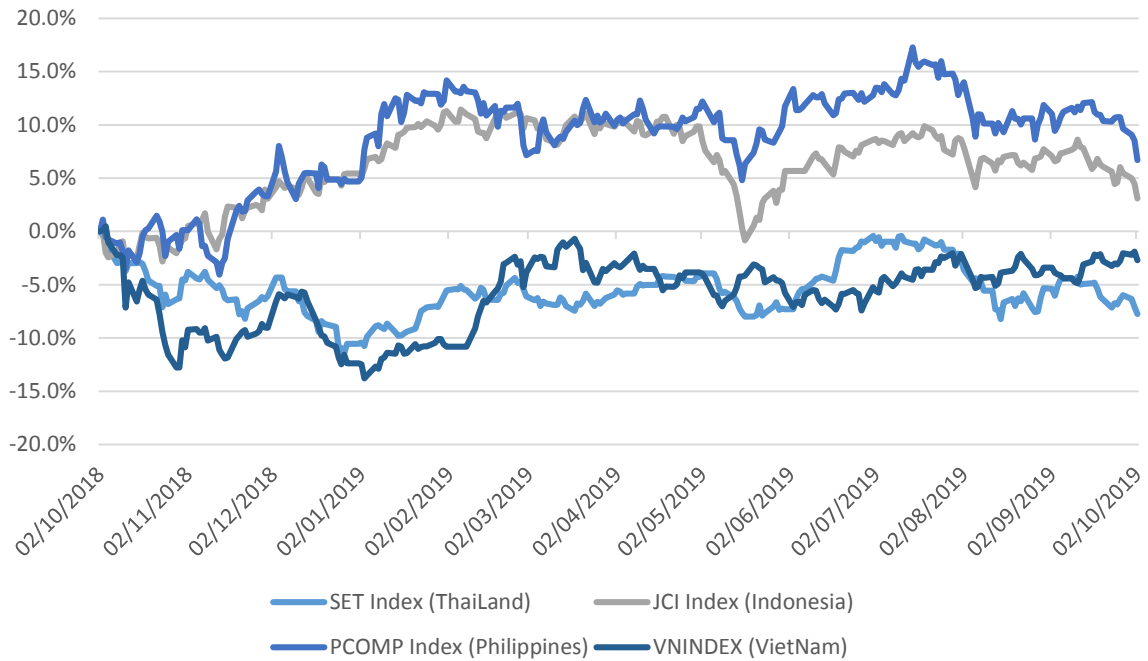


資料源: FiinPro - YSVN



We Create Fortune

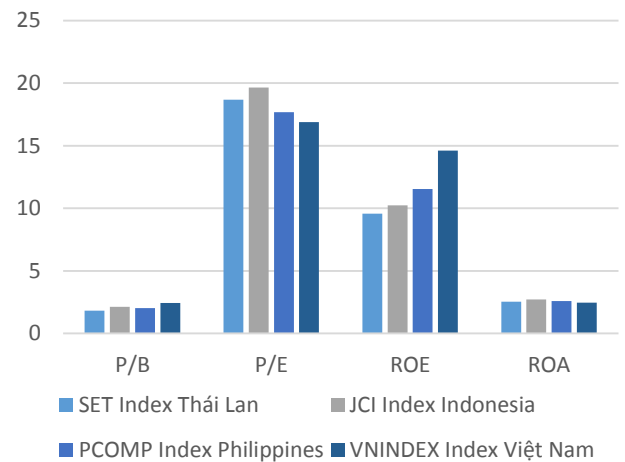
## 東南亞主要市場走勢比較



### 東南亞主要市場數據

		Thailand	Indonesia	Philippines	Vietnam
P/B		1.8x	2.1x	2.0x	2.4x
P/E		18.1x	19.1x	17.1x	16.9x
ROE	%	9.68	10.23	11.54	14.60
ROA	%	2.53	2.70	2.59	2.45
Vốn hóa	Tỷ USD	545.55	498.14	186.86	145.74
GTGD	Triệu USD	1.07	0.37	0.07	0.13
LS cổ tức	%	3.14	2.53	1.71	1.94

BloomBerg & YSVN





We Create **Fortune**

## 元大證券（越南）公司

### 個人客戶分析部

**Nguyễn Th ê Minh**

研究分析經理

+84 28 3622 6868 ext 3826

minh.nguyen@yuanta.com.vn

**Quách Đức Khánh**

高級分析專員

+84 28 3622 6868 ext 3833

khanh.quach@yuanta.com.vn

**Nguyễn Trịnh Ngọc Hồng**  
分析專員

+84 28 3622 6868 ext 3832

hong.nguyen@yuanta.com.vn

**Phạm Tấn Phát** 高  
級分析專員

+84 28 3622 6868 ext 3880

phat.pham@yuanta.com.vn

**Đặng Phi Phôn**  
分析專員

+84 28 3622 6868 ext 3893

phon.dang@yuanta.com.vn

### 個人客戶業務部

**Nguyễn Thanh Tùng**

總公司業務經理

+84 28 3622 6868 ext 3609

tung.nguyen@yuanta.com.vn

**Nguyễn Việt Quang**

河內分行經理

+84 28 3622 6868 ext 3404

quang.nguyen@yuanta.com.vn

**Nguyễn Đức Hoàn**

河內南部營業中心經理

+84 28 3622 6868 ext 3409

hoan.nguyen@yuanta.com.vn

**Chung Kim Hoa**

華人客戶部經理

+84 28 3622 6868 ext 3828

hoa.chung@yuanta.com.vn

**Võ Thị Thu Thủy**

平陽分行經理

+84 28 3622 6868 ext 3505

thuy.vo@yuanta.com.vn

**Võ Đình Tuấn**

峴港分行經理

+84 28 3622 6868 ext 3301

tuan.vo@yuanta.com.vn

**Phù Vĩnh Qu ê**

堤岸分行經理

+84 28 3622 6868

que.phu@yuanta.com.vn

**Bùi Quốc Phong**

同奈分行經理

+84 28 3622 6868

phong.bui@yuanta.com.vn



We Create **Fortune**

## Appendix A: Important Disclosures

### Analyst Certification

Each research analyst primarily responsible for the content of this research report, in whole or in part, certifies that with respect to each security or issuer that the analyst covered in this report: (1) all of the views expressed accurately reflect his or her personal views about those securities or issuers; and (2) no part of his or her compensation was, is, or will be, directly or indirectly, related to the specific recommendations or views expressed by that research analyst in the research report.

### Ratings Definitions

**BUY:** We have a positive outlook on the stock based on our expected absolute or relative return over the investment period. Our thesis is based on our analysis of the company's outlook, financial performance, catalysts, valuation and risk profile. We recommend investors add to their position.

**HOLD-Outperform:** In our view, the stock's fundamentals are relatively more attractive than peers at the current price. Our thesis is based on our analysis of the company's outlook, financial performance, catalysts, valuation and risk profile.

**HOLD-Underperform:** In our view, the stock's fundamentals are relatively less attractive than peers at the current price. Our thesis is based on our analysis of the company's outlook, financial performance, catalysts, valuation and risk profile.

**SELL:** We have a negative outlook on the stock based on our expected absolute or relative return over the investment period. Our thesis is based on our analysis of the company's outlook, financial performance, catalysts, valuation and risk profile. We recommend investors reduce their position.

**Under Review:** We actively follow the company, although our estimates, rating and target price are under review.

**Restricted:** The rating and target price have been suspended temporarily to comply with applicable regulations and/or Yuanta policies.

Note: Yuanta research coverage with a Target Price is based on an investment period of 12 months. Greater China Discovery Series coverage does not have a formal 12 month Target Price and the recommendation is based on an investment period specified by the analyst in the report.

### Global Disclaimer

© 2018 Yuanta. All rights reserved. The information in this report has been compiled from sources we believe to be reliable, but we do not hold ourselves responsible for its completeness or accuracy. It is not an offer to sell or solicitation of an offer to buy any securities. All opinions and estimates included in this report constitute our judgment as of this date and are subject to change without notice.

This report provides general information only. Neither the information nor any opinion expressed herein constitutes an offer or invitation to make an offer to buy or sell securities or other investments. This material is prepared for general circulation to clients and is not intended to provide tailored investment advice and does not take into account the individual financial situation and objectives of any specific person who may receive this report. Investors should seek financial advice regarding the appropriateness of investing in any securities, investments or investment strategies discussed or recommended in this report. The information contained in this report has been compiled from sources believed to be reliable but no representation or warranty, express or implied, is made as to its accuracy, completeness or correctness. This report is not (and should not be construed as) a solicitation to act as securities broker or dealer in any jurisdiction by any person or company that is not legally permitted to carry on such business in that jurisdiction.

Yuanta research is distributed in the United States only to Major U.S. Institutional Investors (as defined in Rule 15a-6 under the Securities Exchange Act of 1934, as amended and SEC staff interpretations thereof). All transactions by a US person in the securities mentioned in this report must be effected through a registered broker-dealer under Section 15 of the Securities Exchange Act of 1934, as amended. Yuanta research is distributed in Taiwan by Yuanta Securities Investment Consulting. Yuanta research is distributed in Hong Kong by Yuanta Securities (Hong Kong) Co. Limited, which is licensed in Hong Kong by the Securities and Futures Commission for regulated activities, including Type 4 regulated activity (advising on securities). In Hong Kong, this research report may not be redistributed, retransmitted or disclosed, in whole or in part or any form or manner, without the express written