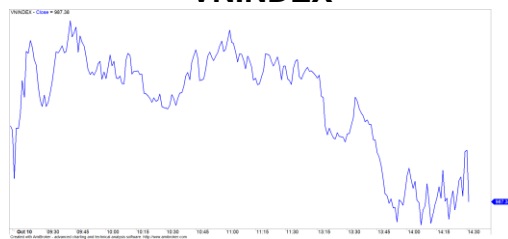


市場走勢 2019/9/20

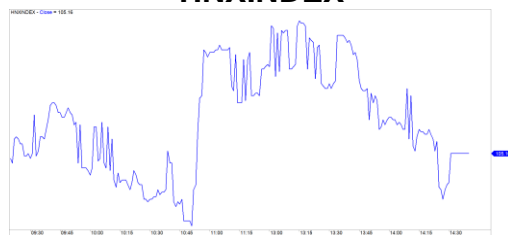
市場指數	VNI	HNI	UPCOM
收盤	987.38	105.16	56.60
%日	-0.05%	0.52%	-0.04%
%週	-0.51%	-0.05%	-0.96%
%月	1.76%	5.19%	0.80%
%年	-0.66%	-7.56%	5.17%
成交值(十億盾)			
當日	4,123	379	190
日均量/週	3,898	366	204
日均量/月	4,050	379	242
外資進出			
買進	360.47	1.97	44.31
賣出	441.40	25.04	38.86
買賣超	-80.93	-23.07	5.44
市場漲跌家數			
上漲	120	61	184
下跌	154	70	86
持平	112	237	629
市場指標			
P/E	16.69	9.19	18.76
總市值 (兆盾)	3,351	189	980
股息殖利 率	1.40%	4.33%	5.27%

資料源: Bloomberg – YSVN

VNINDEX



HNIINDEX



市場走勢

VN-Index 在供需兩方有艱難的鬥爭。午盤再次出現賣壓，該指數收盤微跌 0.45%，收於 987.38 點。HNX 指數連續第三天上漲 0.51%，收於 105.16 點。Upcom 指數微跌 0.02%，收於 56.6 點。三大市場的交易價值略微減少，總價值近 33,000 億越南盾時，現金流繼續減弱。

午盤，有油氣股（GAS，PVD，PVS，PVC），旅遊業（HVN，VJC），房地產（VRE，TCH，NTL ...）是亮點。銀行股則出現分歧；VCB，ACB，VPB 上漲而 CTG，MBB，STB 和 BID 下跌。ACB 脫穎而出，流動性良好，上漲 1.3%。DPM（-2%），REE（-1.8%），HPG（-1.8%）等是 VN30 指數下跌最明顯的股票。SSI，HCM，VND，SHS 等證券股保持參考價或略有上漲。中型股也有許多亮點，如 PTB（+ 3.7%），PHR（3%），KDC（+ 2.7%），HSG（+ 2.5%）等。

外資者在整個市場上賣超，總價值為 980 億越南盾。主要拋售 VIC（782 億越南盾）和 VHC（190 億越南盾）。集中購買，VCB（248 億越南盾）。

短線市場觀點

我們認為市場可能會繼續“橫盤整理”當 VN 指數接近約 988 點。但是，我們估計這種橫盤狀態可能會在接下來的幾個交易日中迅速結束；積極的是，拋售壓力不強，銀行股繼續充當市場的主要支撐。因此我們認為市場將不會深度下跌。同時，市場可能會繼續分歧。

我們的趨勢指標系統指出 VN 指數短期內維持下跌趨勢，VN 指數的阻力位為 999.88 點，HNX 指數的阻力位為 103.16 點。因此，我們建議短期投資者繼續持有並觀察市場，等待更明確的建議。

建議短線投資比重：46%股票/ 54%現金

(股票趨勢追蹤圖在下一頁內更新)



We Create Fortune

技術分析圖



指數技術分析圖 VN-Index



指數技術分析圖 HNX-Index

指數	短期趨勢	中期趨勢	阻力區 1	阻力區 2	支撐區 1	支撐區 2
VN-Index	下跌	上漲	988	1,000	976	953
HNX-Index	上漲	下跌	102.5	108	99	90
VN30	下跌	上漲	895	935	877	863
VNMidcaps	上漲	上漲	992	1,030	969	963
VNSmallcaps	下跌	上漲	835	845	822	804

We Create Fortune

股票趨勢追蹤表

股票	價格	短期趨勢	中期趨勢	短期買進價格	短期停損	暫計短期利潤%	短期訊號	中期買進價格	中期停損	暫計中期利潤%	中期訊號
AAA	14.90	下跌	下跌		15.45				17.22		
ACB	24.00	下跌	上漲		24.15				23.85		
ACV	76.20	上漲	下跌	75.80	72.72	0.53%			83.54		
ANV	25.65	上漲	下跌	25.90	25.15	-0.97%			27.58		
ASM	8.15	上漲	上漲	6.30	7.55	29.37%		7.61	6.46	7.10%	
BFC	15.00	下跌	下跌		15.26				16.69		
BID	41.00	上漲	上漲	32.65	39.45	25.57%		33.40	36.62	22.75%	
BMP	54.80	上漲	上漲	51.80	51.43	5.79%		48.30	45.90	13.46%	
BSR	9.70	下跌	下跌		10.00				10.51		
BVH	71.50	下跌	下跌		74.31				79.61		
BWE	25.85	上漲	上漲	26.65	25.80	-3.00%		20.00	25.45	29.25%	
CEO	9.80	上漲	下跌	10.30	9.79	-4.85%			11.06		
CII	24.40	上漲	上漲	21.40	23.32	14.02%		24.45	22.49	-0.20%	買進
CMG	38.20	下跌	上漲		38.67			23.20	34.96	64.66%	
CMX	24.85	上漲	下跌	25.40	22.66	-2.17%			32.25		
CSM	14.95	下跌	上漲		15.10			14.39	14.22	3.89%	
CTD	89.80	下跌	下跌		95.03				104.50		
CTG	21.15	上漲	下跌	21.30	20.42	-0.70%			21.90		
CTR	51.10	上漲	N/A	46.50	44.44	9.89%		-	N/A		
CVT	22.85	上漲	上漲	21.25	22.29	7.53%		20.35	19.04	12.29%	
DCM	7.38	下跌	上漲		7.57			8.54	7.15	-13.58%	
DGC	26.20	上漲	下跌	27.80	26.08	-5.76%			30.50		
DGW	24.55	上漲	上漲	24.60	24.10	-0.20%		23.50	22.12	4.47%	
DHA	30.10	下跌	下跌		32.81				34.96		
DHC	34.60	上漲	下跌	33.00	33.48	4.85%			35.33		
DHG	91.00	下跌	下跌		93.71				99.56		
DIG	14.50	上漲	上漲	14.25	14.26	1.75%		13.90	12.65	4.32%	
DPG	44.30	下跌	下跌	47.20	44.84	-5.01%	賣出		50.61		
DPM	14.45	上漲	下跌	13.60	13.92	6.25%			14.62		
DPR	35.45	下跌	下跌		37.04				41.63		
DQC	18.25	下跌	下跌		18.62				20.25		
DRC	23.60	下跌	上漲		24.08			21.60	21.23	9.26%	
DXG	16.25	下跌	上漲		17.14			15.50	14.48	4.84%	
EIB	16.70	下跌	下跌		17.23				18.05		
FCN	12.60	上漲	下跌	12.65	12.31	-0.40%			13.36		

We Create Fortune

FMC	27.35	下跌	上漲		27.65			31.60	26.18	-13.45%	
FPT	56.40	下跌	上漲		58.19			46.00	52.65	22.61%	
GAS	101.10	下跌	下跌		104.14				109.55		
GEX	22.00	下跌	上漲		22.58			20.20	20.77	8.91%	
GIL	19.95	上漲	下跌	21.00	19.51	-5.00%			23.08		
GMD	26.50	下跌	上漲		27.53			28.50	26.02	-7.02%	
GTN	19.05	下跌	上漲		19.71			15.00	17.31	27.00%	
GVR	14.00	下跌	N/A		14.42				N/A		
HAG	4.46	下跌	下跌		4.65				5.11		
HAX	17.70	上漲	下跌	18.35	16.81	-3.54%			21.33		
HBC	13.65	下跌	下跌		14.60				15.19		
HCM	22.65	下跌	上漲		24.27			23.40	21.08	-3.21%	
HDB	27.65	上漲	下跌	26.30	27.30	5.13%			27.71		
HDC	23.45	上漲	上漲	22.15	22.23	5.87%		15.25	18.89	53.77%	
HDG	36.35	上漲	上漲	35.50	35.03	2.39%		35.30	32.61	2.97%	
HNG	15.20	下跌	下跌		16.01				18.04		
HPG	21.50	下跌	下跌		22.13				23.96		
HSG	7.38	上漲	下跌	6.86	6.95	7.58%			7.42		
HT1	15.60	下跌	下跌		16.06				16.70		
HUT	2.30	上漲	下跌	2.40	2.21	-4.17%			2.71		
HVN	35.45	上漲	下跌	34.80	32.48	1.87%			37.00		
KBC	15.25	下跌	上漲		15.40			15.35	14.37	-0.65%	
KDH	25.20	上漲	上漲	22.90	24.97	10.04%		24.00	23.60	5.00%	
KSB	21.60	下跌	上漲		22.46			23.90	21.11	-9.62%	
LCG	9.11	上漲	下跌	9.60	8.92	-5.10%			10.47		
LDG	11.45	上漲	上漲	8.18	10.77	39.98%		9.89	8.90	15.77%	
LHG	16.00	下跌	下跌		16.81				18.44		
LPB	7.30	下跌	下跌		7.65				8.25		
LSS	4.92	下跌	下跌	5.31	4.94	-6.98%	賣出		5.62		
MBB	22.75	上漲	上漲	22.20	22.31	2.48%		21.85	20.62	4.12%	
MPC	24.30	下跌	下跌		26.55				31.17		
MSN	77.00	下跌	下跌		79.37				81.93		
MSR	16.80	下跌	下跌		17.62				18.90		
MWG	123.60	下跌	上漲		127.07			88.70	113.79	39.35%	
NDN	16.70	下跌	上漲		17.40			13.70	16.27	21.90%	
NKG	5.82	下跌	下跌		5.83				6.48		
NLG	28.70	上漲	上漲	28.60	27.92	0.35%		28.70	26.73	0.00%	
NT2	23.65	下跌	下跌		24.34				25.92		
NTL	22.35	下跌	下跌		23.04				26.18		

We Create Fortune

NVL	61.30	下跌	上漲	64.00	61.40	-4.07%	賣出	63.00	56.68	-2.70%	
OIL	10.70	下跌	下跌		11.30				12.17		
PAC	27.85	下跌	下跌	28.70	28.30	-1.38%	賣出		31.05		
PC1	19.50	下跌	上漲		20.97			21.10	18.48	-7.58%	
PDR	26.20	下跌	上漲		26.55			29.00	25.01	-9.66%	
PHR	62.60	上漲	下跌	60.40	57.51	3.64%			65.37		
PLX	56.90	下跌	下跌		59.66			62.40	59.59	-4.50%	賣出
PNJ	79.10	下跌	上漲		82.16			104.00	78.69	-23.94%	
POW	12.90	上漲	下跌	12.90	12.45	0.00%			13.98		
PVT	17.10	下跌	上漲		17.65			18.30	16.28	-6.56%	
PPC	25.00	下跌	下跌	26.50	25.18	-4.98%	賣出		28.66		
PTB	72.70	上漲	上漲	69.70	68.05	4.30%		64.00	64.57	13.59%	
PVB	19.20	下跌	上漲		20.09			20.10	18.62	-4.48%	
PVD	16.90	下跌	上漲		17.60			18.10	15.96	-6.63%	
PVI	32.00	下跌	下跌		33.18				37.43		
PVS	18.70	下跌	下跌		19.32				21.78		
PXS	4.21	下跌	下跌		4.65				5.90		
QNS	29.60	下跌	上漲		30.09			33.80	27.80	-12.43%	
REE	37.80	下跌	上漲		39.51			33.33	35.23	13.43%	
SAB	255.30	下跌	下跌		266.23			245.00	257.56	5.13%	
SAM	7.85	上漲	上漲	7.99	7.58	-1.75%		7.40	7.47	6.08%	
SCR	6.30	下跌	下跌		6.53				7.01		
SHI	8.70	下跌	上漲		9.46			6.99	8.30	24.46%	
SJS	15.20	下跌	下跌		16.31			-	18.93		
SKG	10.70	下跌	下跌		11.11				12.13		
SSI	21.30	下跌	下跌		22.39				22.27		
STB	10.80	上漲	下跌	10.55	10.52	2.37%			11.09		
TCB	23.65	上漲	上漲	22.65	22.97	4.42%		22.65	20.86	4.42%	
TCM	22.50	上漲	下跌	23.00	22.48	-2.17%			25.52		
TDH	11.40	上漲	上漲	9.40	11.06	21.28%		10.15	9.80	12.32%	
TLH	4.41	下跌	下跌		4.60				4.99		
TNG	17.90	下跌	下跌		18.80				20.81		
VCB	84.60	上漲	上漲	80.00	81.72	5.75%		62.00	74.69	36.45%	
VCG	26.60	上漲	上漲	27.00	26.32	-1.48%		19.20	24.08	38.54%	
VCS	94.20	下跌	上漲		100.45			68.00	87.76	38.53%	
VGC	19.10	上漲	下跌	20.00	18.77	-4.50%			20.53		
VGT	9.10	上漲	下跌	8.90	8.63	2.25%			9.82		
VHC	78.10	下跌	下跌		81.32				87.51		
VHM	88.50	上漲	上漲	87.30	87.12	1.37%		90.20	80.36	-1.88%	

We Create Fortune

VIB	18.10	上漲	上漲	18.20	17.67	-0.55%		17.70	16.40	2.26%	
VIC	116.90	下跌	上漲		119.89			112.00	113.76	4.38%	
VIP	5.08	上漲	下跌	5.15	4.96	-1.36%			5.48		
VJC	137.50	下跌	上漲		139.00			124.50	130.27	10.44%	
VND	13.95	下跌	下跌		14.44				15.06		
VNG	22.15	上漲	上漲	19.10	21.44	15.97%		20.20	19.69	9.65%	
VNM	127.00	上漲	上漲	124.00	126.17	2.42%		130.10	117.81	-2.38%	
VPB	22.20	上漲	上漲	19.10	21.74	16.23%		20.30	19.79	9.36%	
VPI	41.05	下跌	上漲		42.16			41.30	39.68	-0.61%	
VRC	15.20	下跌	下跌		15.94				16.26		
VRE	32.40	下跌	下跌		32.64				36.35		
VSC	26.80	下跌	下跌		27.64				30.94		
AAA	14.90	下跌	下跌		15.45				17.22		

LARGECAPS 大型股票趨勢追蹤表

股票	價格	短期趨勢	中期趨勢	短期買進價格	短期停損	暫計短期利潤%	短期訊號	中期買進價格	中期停損	暫計中期利潤%	中期訊號
ACB	24.00	下跌	上漲		24.15				23.85		
BID	41.00	上漲	上漲	32.65	39.45	25.57%		33.40	36.62	22.75%	
BSR	9.70	下跌	下跌		10.00				10.51		
BVH	71.50	下跌	下跌		74.31				79.61		
CTG	21.15	上漲	下跌	21.30	20.42	-0.70%			21.90		
EIB	16.70	下跌	下跌		17.23				18.05		
FPT	56.40	下跌	上漲		58.19			41.00	52.65	37.57%	
GAS	101.10	下跌	下跌		104.14				109.55		
HDB	27.65	上漲	下跌	26.30	27.30	5.13%			27.71		
HNG	15.20	下跌	下跌		16.01				18.04		
HPG	21.50	下跌	下跌		22.13				23.96		
HVN	35.45	上漲	下跌	34.80	32.48	1.87%			37.00		
KDH	25.20	上漲	上漲	22.90	24.97	10.04%		24.00	23.60	5.00%	
MBB	22.75	上漲	上漲	22.20	22.31	2.48%		21.27	20.62	6.95%	
MSN	77.00	下跌	下跌		79.37				81.93		
MWG	123.60	下跌	上漲		127.07			88.70	113.79	39.35%	
NVL	61.30	下跌	上漲	64.00	61.40	-4.07%	賣出	63.00	56.68	-2.70%	
OIL	10.70	下跌	下跌		11.30				12.17		
PLX	56.90	下跌	下跌		59.66			59.97	59.59	-0.63%	賣出
PNJ	79.10	下跌	上漲		82.16			77.88	78.69	1.56%	

We Create Fortune

POW	12.90	上漲	下跌	12.90	12.45	0.00%			13.98		
PVS	18.70	下跌	下跌		19.32				21.78		
QNS	29.60	下跌	上漲		30.09			33.80	27.80	-12.43%	
REE	37.80	下跌	上漲		39.51			33.33	35.23	13.43%	
ROS	25.65	上漲	下跌	27.50	25.24	-6.73%			29.25		
SSI	21.30	下跌	下跌		22.39				22.27		
STB	10.80	上漲	下跌	10.55	10.52	2.37%			11.09		
TCB	23.65	上漲	上漲	22.65	22.97	4.42%		22.65	20.86	4.42%	
TPB	22.40	上漲	下跌	22.70	21.66	-1.32%			N/A		
VCB	84.60	上漲	上漲	80.00	81.72	5.75%		62.00	74.69	36.45%	
VCG	26.60	上漲	上漲	27.00	26.32	-1.48%		18.44	24.08	44.24%	
VEA	55.40	上漲	下跌	55.20	53.83	0.36%			N/A		
VGI	33.40	上漲	下跌	33.60	30.56	-0.60%			N/A		
VHM	88.50	上漲	上漲	87.30	87.12	1.37%		90.20	80.36	-1.88%	
VIB	18.10	上漲	上漲	18.20	17.67	-0.55%		17.70	16.40	2.26%	
VIC	116.90	下跌	上漲		119.89			112.00	113.76	4.38%	
VJC	137.50	下跌	上漲		139.00			124.50	130.27	10.44%	
VNM	127.00	上漲	上漲	124.00	126.17	2.42%		130.10	117.81	-2.38%	
VPB	22.20	上漲	上漲	19.10	21.74	16.23%		20.30	19.79	9.36%	
VRE	32.40	下跌	下跌		32.64				36.35		

MIDCAPS 中型股票趨勢追蹤表

股票	價格	短期趨勢	中期趨勢	短期買進價格	短期停損	暫計短期利潤%	短期訊號	中期買進價格	中期停損	暫計中期利潤%	中期訊號
AAA	14.90	下跌	下跌		15.45				17.22		
ANV	25.65	上漲	下跌	25.90	25.15	-0.97%			27.58		
ASM	8.15	上漲	上漲	6.30	7.55	29.37%		7.61	6.46	7.10%	
BMP	54.80	上漲	上漲	51.80	51.43	5.79%		48.30	45.90	13.46%	
BWE	25.85	上漲	上漲	26.65	25.80	-3.00%		19.44	25.45	32.97%	
C4G	6.30	下跌	下跌		6.31				8.39		
CEO	9.80	上漲	下跌	10.30	9.79	-4.85%			11.06		
CII	24.40	上漲	上漲	21.40	23.32	14.02%		24.45	22.49	-0.20%	買進
CRE	24.95	下跌	下跌		25.26				25.96		
CTI	24.65	上漲	上漲	24.00	24.11	2.71%		25.05	24.64	-1.60%	買進
CTR	51.10	上漲	#N/A	46.50	44.44	9.89%		-	#N/A		
DCM	7.38	下跌	上漲		7.57			8.54	7.15	-13.58%	
DHC	34.60	上漲	下跌	33.00	33.48	4.85%			35.33		

We Create Fortune

DIG	14.50	上漲	上漲	14.25	14.26	1.75%		13.90	12.65	4.32%	
DPM	14.45	上漲	下跌	13.60	13.92	6.25%			14.62		
DRC	23.60	下跌	上漲		24.08			21.60	21.23	9.26%	
DXG	16.25	下跌	上漲		17.14			15.50	14.48	4.84%	
E1VFN30	15.23	上漲	上漲	14.62	15.12	4.17%		15.26	14.43	-0.20%	
FCN	12.60	上漲	下跌	12.65	12.31	-0.40%			13.36		
FLC	3.32	下跌	下跌		3.46				4.02		
FTM	4.12	上漲	下跌	3.88	4.07	6.19%			6.96		
GEG	27.00	下跌	上漲		28.01			12.90	24.99	109.30%	
GEX	22.00	下跌	上漲		22.58			20.20	20.77	8.91%	
GMD	26.50	下跌	上漲		27.53			28.50	26.02	-7.02%	
GTN	19.05	下跌	上漲		19.71			15.00	17.31	27.00%	
GVR	14.00	下跌	#N/A		14.42			-	#N/A		
HAG	4.46	下跌	下跌		4.65				5.11		
HBC	13.65	下跌	下跌		14.60				15.19		
HCM	22.65	下跌	上漲		24.27			23.40	21.08	-3.21%	
HDG	36.35	上漲	上漲	35.50	35.03	2.39%		35.30	32.61	2.97%	
HPX	26.30	下跌	#N/A		26.96			-	#N/A		
HSG	7.38	上漲	下跌	6.86	6.95	7.58%			7.42		
HT1	15.60	下跌	下跌		16.06				16.70		
IBC	20.60	上漲	下跌	20.60	20.13	0.00%			21.22		
IDI	7.17	下跌	上漲		7.44			7.53	6.22	-4.78%	
IJC	15.80	上漲	上漲	15.70	15.55	0.64%		13.10	13.12	20.61%	
ITA	3.19	上漲	上漲	3.29	3.09	-3.04%		3.20	2.96	-0.31%	
KBC	15.25	下跌	上漲		15.40			15.35	14.37	-0.65%	
KSB	21.60	下跌	上漲		22.46			23.90	21.11	-9.62%	
LDG	11.45	上漲	上漲	8.18	10.77	39.98%		9.89	8.90	15.77%	
LPB	7.30	下跌	下跌		7.65				8.25		
MBS	14.50	下跌	上漲		15.39			16.00	14.25	-9.38%	
MPC	24.30	下跌	下跌		26.55				31.17		
NBB	21.40	上漲	下跌	20.85	20.08	2.64%			22.02		
NKG	5.82	下跌	下跌		5.83				6.48		
NLG	28.70	上漲	上漲	28.60	27.92	0.35%		28.70	26.73	0.00%	
NT2	23.65	下跌	下跌		24.34				25.92		
NTC	164.90	上漲	下跌	168.90	157.51	-2.37%			189.63		
NTL	22.35	下跌	下跌		23.04				26.18		
NVB	8.40	上漲	上漲	7.60	7.99	10.53%		8.50	6.97	-1.18%	
OGC	3.88	下跌	下跌		3.93				4.31		

We Create Fortune

PC1	19.50	下跌	上漲		20.97			19.30	18.48	1.04%	
PDR	26.20	下跌	上漲		26.55			23.60	25.01	11.04%	
PHR	62.60	上漲	下跌	60.40	57.51	3.64%			65.37		
PPC	25.00	下跌	下跌	26.50	25.18	-4.98%	賣出		28.66		
PTB	72.70	上漲	上漲	69.70	68.05	4.30%		60.78	64.57	19.61%	
PVD	16.90	下跌	上漲		17.60			18.10	15.96	-6.63%	
PVI	32.00	下跌	下跌		33.18				37.43		
PVT	17.10	下跌	上漲		17.65			18.30	16.28	-6.56%	
QCG	4.65	上漲	下跌	4.76	4.35	-2.31%			5.28		
SAM	7.85	上漲	上漲	7.99	7.58	-1.75%		7.40	7.47	6.08%	
SBT	17.95	上漲	上漲	16.50	17.45	8.79%		17.50	16.44	2.57%	
SCR	6.30	下跌	下跌		6.53				7.01		
SHB	6.50	上漲	下跌	6.60	6.36	-1.52%			6.86		
SHS	8.30	上漲	上漲	7.40	7.99	12.16%		8.40	6.61	-1.19%	
SJS	15.20	下跌	下跌		16.31				18.93		
STK	18.40	下跌	下跌		19.64				23.26		
SZC	18.00	下跌	#N/A		19.26			-	#N/A		
TCH	24.15	上漲	上漲	22.05	22.96	9.52%		22.50	21.53	7.33%	
TCM	22.50	上漲	下跌	23.00	22.48	-2.17%			25.52		
TNG	17.90	下跌	下跌		18.80				20.81		
TTB	23.40	上漲	上漲	23.40	23.32	0.00%	買進	24.50	22.71	-4.49%	
VCI	34.30	下跌	上漲		36.16			36.00	30.89	-4.72%	
VGT	9.10	上漲	下跌	8.90	8.63	2.25%			9.82		
VHC	78.10	下跌	下跌		81.32				87.51		
VND	13.95	下跌	下跌		14.44				15.06		
VNG	22.15	上漲	上漲	19.10	21.44	15.97%		20.20	19.69	9.65%	
VPI	41.05	下跌	上漲		42.16			41.30	39.68	-0.61%	

MALLCAPS 小型股票趨勢追蹤表

股票	價格	短期趨勢	中期趨勢	短期買進價格	短期停損	暫計短期利潤%	短期訊號	中期買進價格	中期停損	暫計中期利潤%	中期訊號
AAV	9.00	下跌	#N/A		9.58			16.85	#N/A	#N/A	
AGR	4.33	上漲	下跌	4.55	4.21	-4.84%		3.99	4.34	8.84%	
AMD	1.40	下跌	下跌		1.50				1.75		
APG	8.69	下跌	上漲		9.29			9.90	7.90	-12.22%	
ART	2.00	上漲	下跌	2.00	1.76	0.00%			2.25		
BCC	7.30	下跌	下跌		7.56				8.55		

We Create Fortune

BCG	8.10	下跌	上漲		8.56			6.39	7.30	26.76%	
C69	23.20	下跌	上漲	18.30	25.54	39.54%	賣出	5.30	22.95	337.74%	
CCL	8.10	下跌	下跌		8.94			3.46	8.93	158.03%	賣出
CRC	14.60	下跌	下跌		15.47			18.90	15.04	-20.40%	賣出
CVT	22.85	上漲	上漲	21.25	22.29	7.53%		20.35	19.04	12.29%	
DAG	6.40	下跌	上漲		6.70			7.09	6.22	-9.73%	
DAH	9.75	下跌	下跌		10.21				12.06		
DGW	24.55	上漲	上漲	24.60	24.10	-0.20%		23.50	22.12	4.47%	
DLG	1.47	下跌	下跌		1.55				1.65		
DRH	6.70	下跌	下跌		7.37				7.76		
DTD	15.20	下跌	上漲		16.10			12.90	14.20	17.83%	
EVG	2.55	下跌	下跌		2.68				2.99		
FIT	3.75	上漲	上漲	3.59	3.40	4.46%		3.64	3.03	3.02%	
GKM	15.10	上漲	下跌	15.00	14.76	0.67%			15.54		
HAH	14.10	下跌	上漲		14.87			13.00	13.89	8.46%	
HAI	1.57	下跌	下跌		1.64				1.85		
HAP	3.38	下跌	上漲		3.42			3.67	3.25	-7.90%	
HAR	3.65	下跌	下跌		3.85				3.88		
HCD	3.40	上漲	下跌	3.56	3.33	-4.49%			3.95		
HDA	11.00	上漲	下跌	11.20	10.66	-1.79%			12.07		
HDC	23.45	上漲	上漲	22.15	22.23	5.87%		15.25	18.89	53.77%	
HHP	11.50	下跌	下跌		12.11				13.53		
HHS	3.24	上漲	上漲	3.04	3.03	6.58%			3.20		
HII	11.50	下跌	下跌		12.14				12.29		
HQC	1.09	下跌	下跌	1.16	1.10	-5.24%	賣出		1.32		
HSL	7.65	下跌	下跌		8.24			9.84	7.71	-21.62%	
HUT	2.30	上漲	下跌	2.40	2.21	-4.17%			2.71		
HVG	2.90	下跌	下跌		3.04				3.75		
HVH	18.10	下跌	#N/A		18.65				#N/A		
JVC	4.35	上漲	上漲	3.86	3.92	12.69%		3.10	2.75	40.32%	
KLF	1.20	下跌	下跌		1.37				1.49		
KMR	2.51	下跌	下跌		2.61				2.87		
LCG	9.11	上漲	下跌	9.60	8.92	-5.10%			10.47		
LGL	10.55	下跌	上漲		10.96			7.11	9.49	48.32%	
LHG	16.00	下跌	下跌		16.81				18.44		
LMH	13.65	下跌	#N/A		14.06			-	#N/A		
MST	3.50	上漲	上漲	2.80	3.21	25.00%		3.40	2.58	2.94%	
NDN	16.70	下跌	上漲		17.40			13.10	16.27	27.44%	
PHC	14.40	上漲	上漲	13.30	13.49	8.27%		14.20	13.46	1.41%	買進

We Create Fortune

PVB	19.20	下跌	上漲		20.09			20.10	18.62	-4.48%	
PVC	6.90	上漲	上漲	7.30	6.54	-5.48%		7.10	6.30	-2.82%	
PXL	5.00	下跌	下跌		5.26				6.42		
PXS	4.21	下跌	下跌		4.65				5.90		
QBS	3.14	下跌	下跌		3.20				3.36		
SFG	6.94	下跌	下跌		7.37				8.96		
SHI	8.70	下跌	上漲		9.46			6.23	8.30	39.59%	
SJF	2.41	下跌	下跌		2.60				3.30		
SKG	10.70	下跌	下跌		11.11				12.13		
TDH	11.40	上漲	上漲	9.40	11.06	21.28%		10.15	9.80	12.32%	
TIG	4.50	上漲	上漲	3.40	3.97	32.35%		3.20	3.12	40.63%	
TLD	4.50	下跌	下跌		4.82				5.81		
TLH	4.41	下跌	下跌		4.60				4.99		
TNI	10.25	下跌	下跌		10.43				11.25		
TTF	2.74	下跌	下跌		2.89				3.34		
TTH	3.00	上漲	下跌	3.10	2.82	-3.23%			3.34		
TVB	16.40	下跌	下跌		16.87				18.55		
TVC	15.80	下跌	上漲		16.71			14.30	14.38	10.49%	
VC3	23.80	上漲	上漲	23.20	23.00	2.59%		22.00	21.94	8.18%	
VCR	16.60	下跌	下跌		19.98				25.98		
VNE	3.41	上漲	下跌	3.35	3.25	1.79%			3.70		
VPG	22.70	上漲	上漲	21.40	22.27	6.07%		20.46	20.11	10.97%	
VRC	15.20	下跌	下跌		15.94				16.26		
YBM	6.18	下跌	下跌		7.13				11.71		



We Create Fortune

胡志明市交易所 (HSX)

	收盤	漲跌%
VNI	987.38	-0.05%
VN30	913.05	-0.16%
VN Mid	977.96	0.02%
VN Small	799.65	-0.48%

河內交易所 (HSX)

	收盤	漲跌%
HNI	105.16	0.52%
HN30	188.08	0.25%
VNX AllSh	878.46	-0.10%

UPCOM 市場 (UPCoM)

	收盤	漲跌%
UPCoM	56.6	-0.04%

外資交易	成交值(十億盾)	
買進	360.47	
賣出	441.4	
買超/賣超	-80.93	

外資交易	成交值(十億盾)	
買進	1.97	
賣出	25.04	
買超/賣超	-23.07	

外資交易	成交值(十億盾)	
買進	44.31	
賣出	38.86	
買超/賣超	5.44	

上漲排名/股碼	漲跌(VND)	漲跌%
FIT	190	5.34%
DBC	1000	4.18%
PTB	2600	3.71%
PHR	1800	2.96%
KDC	550	2.68%

上漲排名/股碼	漲跌(VND)	漲跌%
NTP	900	2.28%
TAR	600	1.95%
PVS	300	1.63%
DHT	600	1.30%
ACB	300	1.27%

上漲排名/股碼	漲跌(VND)	漲跌%
C4G	800	14.55%
SGP	500	5.38%
SIP	3700	3.82%
CTR	1100	2.20%
GVR	300	2.19%

下跌排名/股碼	漲跌(VND)	漲跌%
TCM	-1300	-5.46%
IJC	-850	-5.11%
VGC	-900	-4.50%
PPC	-1000	-3.85%
SHI	-300	-3.33%

下跌排名/股碼	漲跌(VND)	漲跌%
VCR	-1100	-6.21%
MBG	-1300	-3.90%
VCG	-600	-2.21%
TNG	-300	-1.65%
NDN	-200	-1.18%

下跌排名/股碼	漲跌(VND)	漲跌%
HTM	-600	-3.47%
MPC	-500	-2.02%
EVF	-100	-1.59%
VIB	-100	-0.55%
QNS	-100	-0.34%

*備註：市值>5,000 億盾；成交值>15 億盾

市值排名/股碼	十億盾	
VIC	391,474	
VCB	313,400	
VHM	296,432	
VNM	221,155	
GAS	191,969	

市值排名/股碼	十億盾	
ACB	38,425	
VCS	15,072	
VCG	12,015	
PVS	8,795	
SHB	7,820	

市值排名/股碼	十億盾	
ACV	163,214	
VGI	101,700	
VEA	73,060	
GVR	54,636	
MCH	52,148	

交易量排名/股碼	成交值	30 日均
ROS	24,137,190	20,587,248
VGC	18,449,690	1,810,883
VPB	10,621,640	5,486,200
ASM	6,335,620	3,387,887
FLC	5,209,320	3,347,760

交易量排名/股碼	成交值	30 日均
ACB	4,857,414	2,599,904
SHB	4,746,188	4,171,665
PVS	2,480,588	2,155,701
TNG	1,394,046	890,136
CEO	1,321,737	1,337,036

交易量排名/股碼	成交值	30 日均
BSR	1,508,263	1,959,116
VIB	1,500,369	1,048,883
GVR	1,021,630	523,738
EVF	831,499	1,046,463
C4G	557,757	253,905

資料源: Bloomberg & Yuanta Research

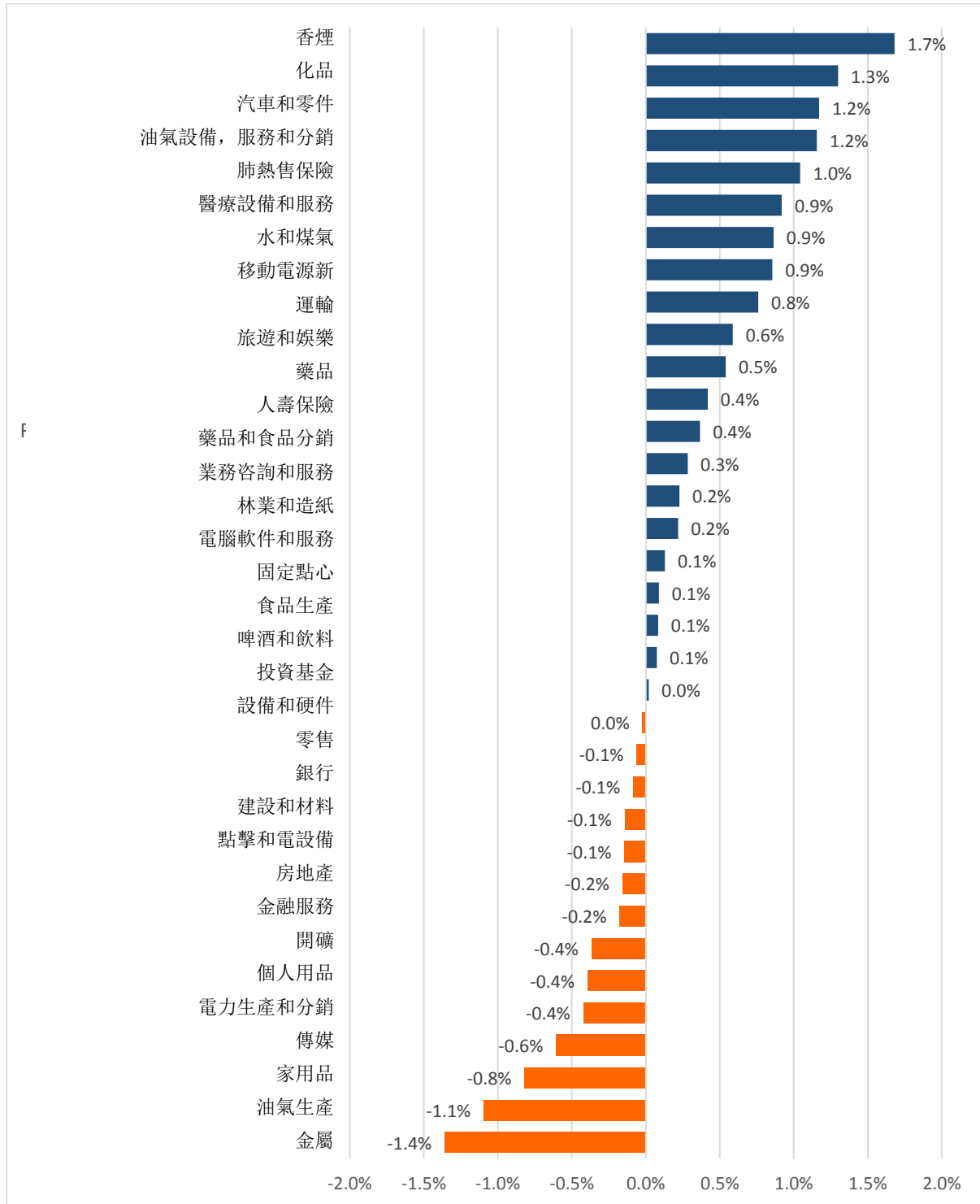
資料源: Bloomberg & Yuanta Research

資料源: Bloomberg & Yuanta Research



We Create Fortune

各行業板塊的交易走勢

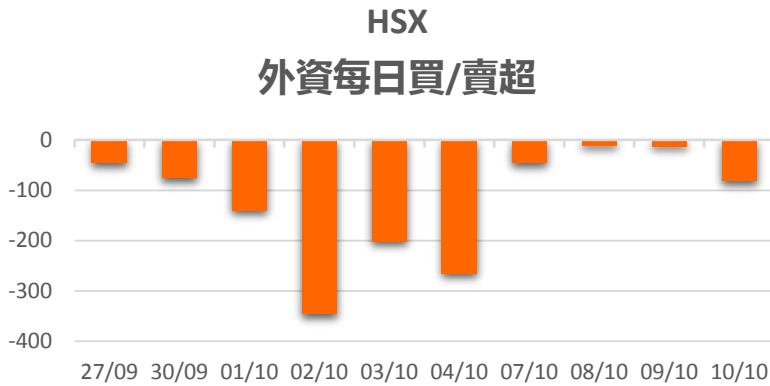


資料源: FiinPro - YSVN



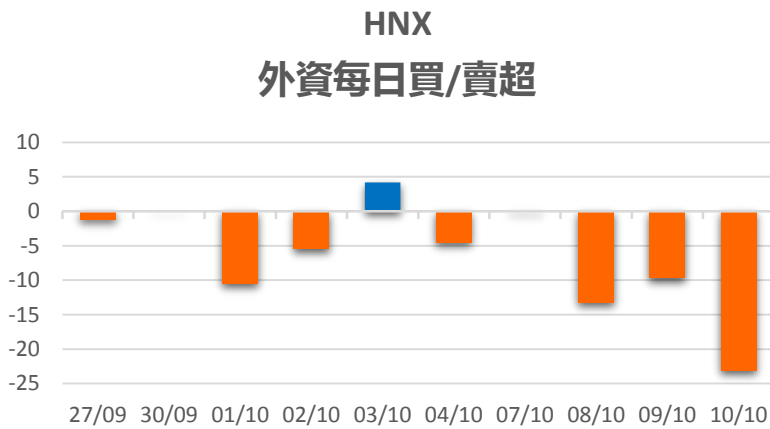
We Create Fortune

外資買進賣統計



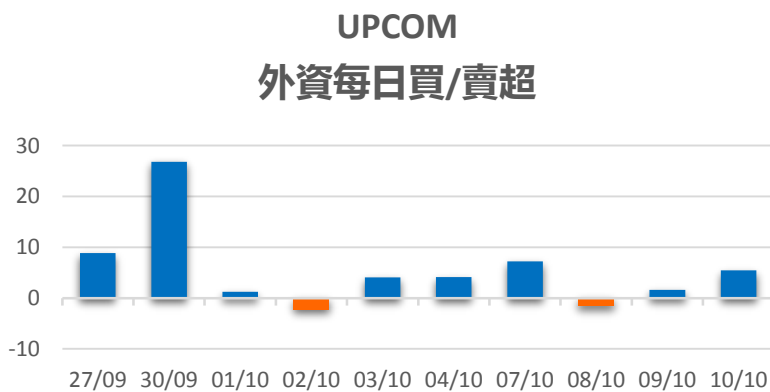
證券代碼	買超金額 (百萬盾)	證券代碼	賣超金額 (百萬盾)
VCB	24,838	VIC	78,236
VRE	21,296	VHC	19,079
BID	12,677	HPG	14,648
ROS	11,510	POW	10,280
KBC	7,657	VNM	8,878

HSX 外資買/賣超的前 5 名



證券代碼	買超金額 (百萬盾)	證券代碼	賣超金額 (百萬盾)
SHS	611	PVS	18,901
TIG	580	NTP	2,878
NBC	79	CEO	970
VMC	69	PVI	548
DGC	50	SGD	327

HNX 外資買/賣超的前 5 名



證券代碼	買超金額 (百萬盾)	證券代碼	賣超金額 (百萬盾)
ACV	8,000	BSR	3,963
QNS	2,346	VEA	2,831
BCM	909	IDC	351
MPC	736	WSB	95
CTR	608	CTR	384

UPCOM 外資買/賣超的前 5 名

源: FiinPro – YSVN



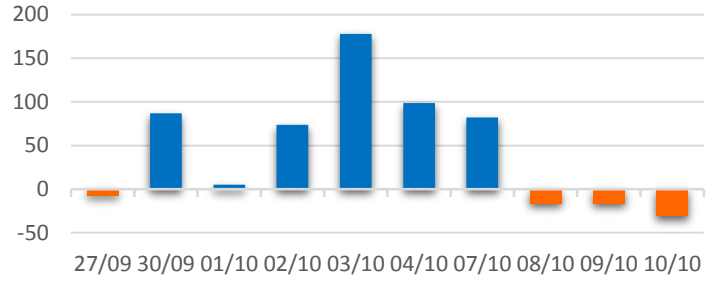
We Create **Fortune**

自營進出統計

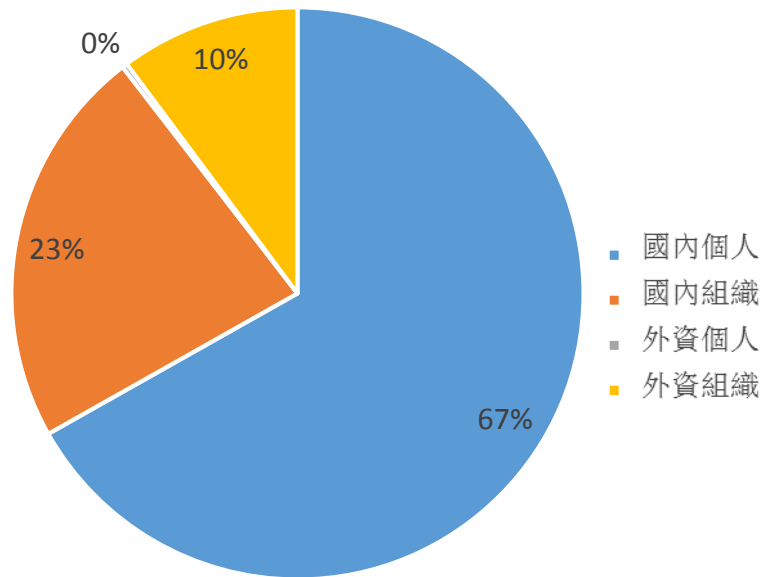
證券代碼	買超金額 (百萬盾)	證券代碼	賣超金額 (百萬盾)
MBB	30,375	VJC	22,165
REE	14,540	HDG	9,389
FPT	8,317	E1VFN30	6,106
PLX	6,013	HPG	5,159
HPG	5,192	MBB	4,663

券商自營交易最大前名

券商自營交易每日買/賣超 (bil.VND)



越南證券市場投資人類別統計

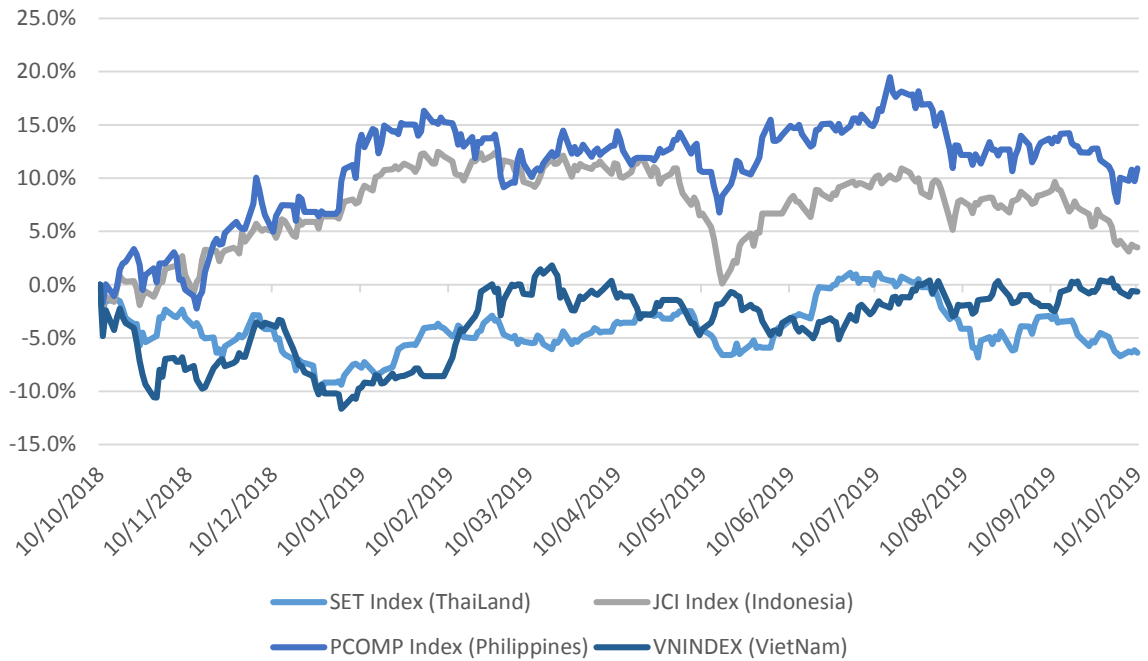


資料源: FiiPro - YSVN



We Create Fortune

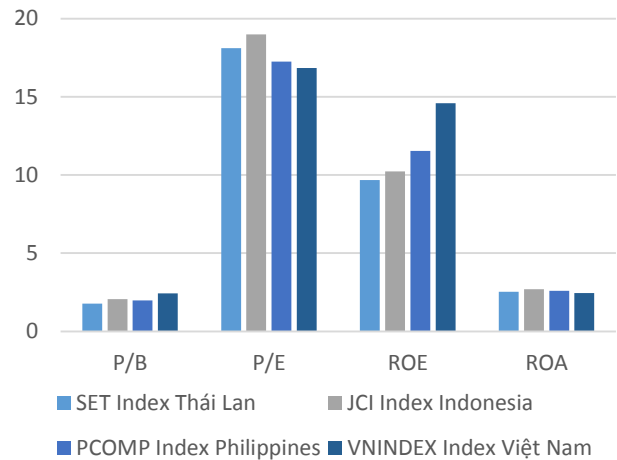
東南亞主要市場走勢比較



東南亞主要市場數據

		Thailand	Indonesia	Philippines	Vietnam
P/B		1.8x	2.1x	2.0x	2.4x
P/E		18.1x	19.0x	17.3x	16.8x
ROE	%	9.68	10.23	11.54	14.60
ROA	%	2.54	2.70	2.59	2.45
Vốn hóa	Tỷ USD	547.79	491.40	187.76	144.10
GTGD	Triệu USD	0.93	0.44	0.10	0.12
LS cổ tức	%	3.15	2.55	1.70	1.90

BloomBerg & YSVN





We Create **Fortune**

元大證券（越南）公司

個人客戶分析部

Nguyễn Th ê Minh

研究分析經理

+84 28 3622 6868 ext 3826

minh.nguyen@yuanta.com.vn

Quách Đức Khánh

高級分析專員

+84 28 3622 6868 ext 3833

khanh.quach@yuanta.com.vn

Phạm Tấn Phát

高級分析專員

+84 28 3622 6868 ext 3880

phat.pham@yuanta.com.vn

Nguyễn Trịnh Ngọc Hồng

分析專員

+84 28 3622 6868 ext 3832

hong.nguyen@yuanta.com.vn

個人客戶業務部

Nguyễn Thanh Tùng

總公司業務經理

+84 28 3622 6868 ext 3609

tung.nguyen@yuanta.com.vn

Chung Kim Hoa

華人客戶部經理

+84 28 3622 6868 ext 3828

hoa.chung@yuanta.com.vn

Phù Vĩnh Qu ê

堤岸分行經理

+84 28 3622 6868

que.phu@yuanta.com.vn

Nguyễn Việt Quang

河內分行經理

+84 28 3622 6868 ext 3404

quang.nguyen@yuanta.com.vn

Võ Thị Thu Thủy

平陽分行經理

+84 28 3622 6868 ext 3505

thuy.vo@yuanta.com.vn

Bùi Quốc Phong

同奈分行經理

+84 28 3622 6868

phong.bui@yuanta.com.vn

Nguyễn Đức Hoàn

河內南部營業中心經理

+84 28 3622 6868 ext 3409

hoan.nguyen@yuanta.com.vn

Võ Đình Tuấn

峴港分行經理

+84 28 3622 6868 ext 3301

tuan.vo@yuanta.com.vn



We Create **Fortune**

Appendix A: Important Disclosures

Analyst Certification

Each research analyst primarily responsible for the content of this research report, in whole or in part, certifies that with respect to each security or issuer that the analyst covered in this report: (1) all of the views expressed accurately reflect his or her personal views about those securities or issuers; and (2) no part of his or her compensation was, is, or will be, directly or indirectly, related to the specific recommendations or views expressed by that research analyst in the research report.

Ratings Definitions

BUY: We have a positive outlook on the stock based on our expected absolute or relative return over the investment period. Our thesis is based on our analysis of the company's outlook, financial performance, catalysts, valuation and risk profile. We recommend investors add to their position.

HOLD-Outperform: In our view, the stock's fundamentals are relatively more attractive than peers at the current price. Our thesis is based on our analysis of the company's outlook, financial performance, catalysts, valuation and risk profile.

HOLD-Underperform: In our view, the stock's fundamentals are relatively less attractive than peers at the current price. Our thesis is based on our analysis of the company's outlook, financial performance, catalysts, valuation and risk profile.

SELL: We have a negative outlook on the stock based on our expected absolute or relative return over the investment period. Our thesis is based on our analysis of the company's outlook, financial performance, catalysts, valuation and risk profile. We recommend investors reduce their position.

Under Review: We actively follow the company, although our estimates, rating and target price are under review.

Restricted: The rating and target price have been suspended temporarily to comply with applicable regulations and/or Yuanta policies.

Note: Yuanta research coverage with a Target Price is based on an investment period of 12 months. Greater China Discovery Series coverage does not have a formal 12 month Target Price and the recommendation is based on an investment period specified by the analyst in the report.

Global Disclaimer

© 2018 Yuanta. All rights reserved. The information in this report has been compiled from sources we believe to be reliable, but we do not hold ourselves responsible for its completeness or accuracy. It is not an offer to sell or solicitation of an offer to buy any securities. All opinions and estimates included in this report constitute our judgment as of this date and are subject to change without notice.

This report provides general information only. Neither the information nor any opinion expressed herein constitutes an offer or invitation to make an offer to buy or sell securities or other investments. This material is prepared for general circulation to clients and is not intended to provide tailored investment advice and does not take into account the individual financial situation and objectives of any specific person who may receive this report. Investors should seek financial advice regarding the appropriateness of investing in any securities, investments or investment strategies discussed or recommended in this report. The information contained in this report has been compiled from sources believed to be reliable but no representation or warranty, express or implied, is made as to its accuracy, completeness or correctness. This report is not (and should not be construed as) a solicitation to act as securities broker or dealer in any jurisdiction by any person or company that is not legally permitted to carry on such business in that jurisdiction.

Yuanta research is distributed in the United States only to Major U.S. Institutional Investors (as defined in Rule 15a-6 under the Securities Exchange Act of 1934, as amended and SEC staff interpretations thereof). All transactions by a US person in the securities mentioned in this report must be effected through a registered broker-dealer under Section 15 of the Securities Exchange Act of 1934, as amended. Yuanta research is distributed in Taiwan by Yuanta Securities Investment Consulting. Yuanta research is distributed in Hong Kong by Yuanta Securities (Hong Kong) Co. Limited, which is licensed in Hong Kong by the Securities and Futures Commission for regulated activities, including Type 4 regulated activity (advising on securities). In Hong Kong, this research report may not be redistributed, retransmitted or disclosed, in whole or in part or any form or manner, without the express written