

市場走勢 2019/9/20

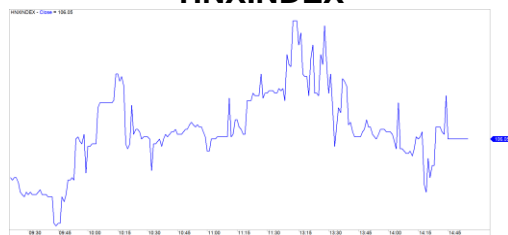
市場指數	VNI	HNI	UPCOM
收盤	993.57	106.05	56.78
%日	0.17%	0.75%	-0.33%
%週	1.07%	2.24%	-0.12%
%月	0.64%	3.77%	0.11%
%年	2.42%	-3.38%	7.64%
<b>成交值(十億盾)</b>			
當日	4,190	527	261
日均量/週	3,868	369	224
日均量/月	4,104	377	228
<b>外資進出</b>			
買進	356.04	3.98	24.66
賣出	329.93	10.79	11.82
買賣超	26.11	-6.81	12.84
<b>市場漲跌家數</b>			
上漲	160	80	184
下跌	130	66	98
持平	96	222	617
<b>市場指標</b>			
P/E	16.76	9.21	18.84
總市值 (兆盾)	3,365	190	984
股息殖利 率	1.40%	4.31%	5.23%

資料源: Bloomberg – YSVN

VNINDEX



HNIINDEX



市場走勢

與世界市場的積極發展互相呼應，越南的股票市場也從早盤開盤就一直上漲。有時 VN 指數上漲了 5 點以上，但收盤僅微升近 0.17%，收於 993.57 點。HNX 指數上漲 0.74%，收於 106.05 點。Upcom 指數下跌 0.33%，收於 56.78 點。有強勁的現金流，所以三大市場的交易價值急劇增加至 4 兆 1000 億越南盾，是近 4 個月以來最高的水平。

收盤，銀行股繼續“領先”只有 VCB 略有下跌。最傑出的是 MBB (+3.1%)，其流動性接近 1200 萬股。此外，CTG (+2.6%) 和 ACB (+2.1%) 也是最佳上漲股票的名單中。FLC 也是一隻值得注意的股票，因達到漲停價但現金流尚未強烈參與此股票。FPT, MWG, HDB, MWG, TCB 均上漲超過 1%。SSI (+2.1%)，HCM (+3.3%) 證券股也有不錯的漲幅。接近尾盤，指數微跌是因 GAS (-0.3%)，VCB (-0.4%)，VRE (-2%)，VHM (-0.6%) 等大型股的削弱。

外資回返買超 320 億越南盾。主要購買 NVL (270 億越南盾)，VIC (168 億越南盾)。集中拋售 VRE (330 億越南盾)，ROS (255 億越南盾)。

短線市場觀點

我們認為市場將在下個交易日保持恢復勢頭，VN 指數可能會重新測試 1,000 點的心理阻力。同時，市場要進入劇烈波動期的跡象，如果在接下來的幾個交易日中確認了短期的上漲趨勢，現金流量則在短期內將繼續急劇增加。此外，庫存比例繼續略有增加，這表明新投資的機會繼續略有增加，但是庫存比例並不高。

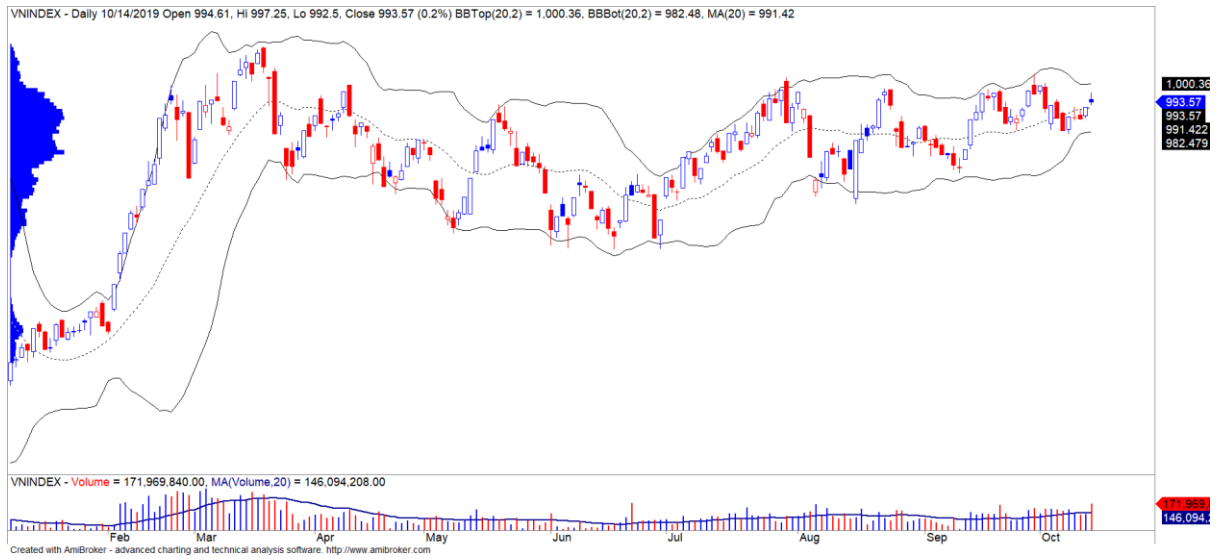
我們的趨勢指標系統維持 VN 指數的短期趨勢為下跌趨勢，阻力為 999.88 點，而 HNX 指數為上漲趨勢，支撐位是 103.16 點。因此，我們建議短期投資者可以停止拋售並觀察市場走勢以等待更清晰的趨勢；以小的比例買進股票。

建議短線投資比重：48%股票/ 52%現金

(股票趨勢追蹤圖在下一頁內更新)

We Create Fortune

## 技術分析圖



指數技術分析圖 VN-Index



指數技術分析圖 HNX-Index

指數	短期趨勢	中期趨勢	阻力區 1	阻力區 2	支撐區 1	支撐區 2
VN-Index	下跌	上漲	988	1,000	976	953
HNX-Index	上漲	下跌	102.5	108	99	90
VN30	下跌	上漲	895	935	877	863
VNMidcaps	上漲	上漲	992	1,030	969	963
VNSmallcaps	下跌	上漲	835	845	822	804

We Create Fortune

## 股票趨勢追蹤表

股票	價格	短期趨勢	中期趨勢	短期買進價格	短期停損	暫計短期利潤%	短期訊號	中期買進價格	中期停損	暫計中期利潤%	中期訊號
AAA	15.20	下跌	下跌		15.45				16.84		
ACB	24.50	上漲	上漲	24.50	24.15	0.00%	買進	24.00	23.85	2.08%	買進
ACV	76.50	上漲	下跌	75.80	72.72	0.92%			83.54		
ANV	26.05	上漲	下跌	25.90	25.15	0.58%			27.58		
ASM	8.37	上漲	上漲	6.30	7.82	32.86%		7.61	6.53	9.99%	
BFC	15.00	下跌	下跌		15.26				16.69		
BID	41.15	上漲	上漲	32.65	39.54	26.03%		33.40	36.76	23.20%	
BMP	53.50	上漲	上漲	51.80	52.57	3.28%		48.30	46.20	10.77%	
BSR	9.70	下跌	下跌		10.00				10.51		
BVH	72.00	下跌	下跌		74.24				79.61		
BWE	26.00	上漲	上漲	26.65	25.80	-2.44%		20.00	25.45	30.00%	
CEO	9.50	下跌	下跌		10.13				10.98		
CII	24.45	上漲	上漲	21.40	23.32	14.25%		24.45	20.53	0.00%	
CMG	38.20	下跌	上漲		38.67			23.20	34.96	64.66%	
CMX	26.45	上漲	下跌	25.40	22.66	4.13%			29.52		
CSM	15.00	下跌	上漲		15.10			14.39	14.22	4.24%	
CTD	89.80	下跌	下跌		94.32				104.50		
CTG	21.70	上漲	下跌	21.30	20.59	1.88%			21.90		
CTR	50.70	上漲	N/A	46.50	47.03	9.03%		-	N/A		
CVT	22.35	上漲	上漲	21.25	22.29	5.18%		20.35	20.44	9.83%	
DCM	7.38	下跌	上漲		7.57			8.54	7.15	-13.58%	
DGC	25.80	下跌	下跌	27.80	26.08	-6.17%	賣出		30.50		
DGW	24.95	上漲	上漲	24.60	24.10	1.42%		23.50	22.36	6.17%	
DHA	29.60	下跌	下跌		32.31				34.96		
DHC	34.90	上漲	下跌	33.00	33.48	5.76%			35.33		
DHG	93.00	下跌	下跌		93.50				99.56		
DIG	14.60	上漲	上漲	14.25	14.26	2.46%		13.90	13.14	5.04%	
DPG	45.00	下跌	下跌		47.94				50.61		
DPM	14.60	上漲	下跌	13.60	13.97	7.35%			14.62		
DPR	37.60	上漲	下跌	37.60	36.93	0.00%	買進		41.63		
DQC	18.75	上漲	下跌	18.75	17.89	0.00%			20.25		
DRC	23.95	下跌	上漲		24.08			21.60	21.23	10.88%	
DXG	16.40	下跌	上漲		17.11			15.50	14.86	5.81%	
EIB	16.80	下跌	下跌		17.23				18.05		

We Create Fortune

FCN	12.50	上漲	下跌	12.65	12.31	-1.19%			13.36		
FMC	27.95	上漲	上漲	27.95	27.65	0.00%	買進	31.60	26.18	-11.55%	
FPT	57.70	下跌	上漲		58.19			46.00	52.88	25.43%	
GAS	102.00	下跌	下跌		104.14				109.55		
GEX	22.05	下跌	上漲		22.58			20.20	20.77	9.16%	
GIL	20.20	上漲	下跌	21.00	19.51	-3.81%			23.08		
GMD	26.60	下跌	上漲		27.48			28.50	26.02	-6.67%	
GTN	19.10	下跌	上漲		19.71			15.00	17.31	27.33%	
GVR	14.00	下跌	N/A		14.42				N/A		
HAG	4.39	下跌	下跌		4.62				5.11		
HAX	17.85	上漲	下跌	18.35	16.81	-2.72%			20.76		
HBC	14.05	下跌	下跌		14.46				15.19		
HCM	23.50	下跌	上漲		24.07			23.40	21.08	0.43%	
HDB	28.40	上漲	上漲	26.30	27.30	7.98%		28.00	27.71	1.43%	買進
HDC	21.45	下跌	上漲	22.15	22.23	0.34%	賣出	15.25	18.89	40.66%	
HDG	36.50	上漲	上漲	35.50	35.03	2.82%		35.30	32.61	3.40%	
HNG	15.25	下跌	下跌		15.90				17.48		
HPG	21.45	下跌	下跌		22.13				23.96		
HSG	7.32	上漲	下跌	6.86	7.13	6.71%			7.42		
HT1	15.85	下跌	下跌		16.06				16.70		
HUT	2.40	上漲	下跌	2.40	2.21	0.00%			2.71		
HVN	35.00	上漲	下跌	34.80	33.85	0.57%			36.93		
KBC	15.20	下跌	上漲		15.40			15.35	14.37	-0.98%	
KDH	25.00	下跌	上漲		25.81			24.00	23.60	4.17%	
KSB	21.30	下跌	上漲		22.46			23.90	21.11	-10.88%	
LCG	8.96	上漲	下跌	9.60	8.92	-6.67%			9.73		
LDG	11.40	上漲	上漲	8.18	10.80	39.36%		9.89	9.45	15.27%	
LHG	16.10	下跌	下跌		16.61				18.27		
LPB	7.70	上漲	下跌	7.70	7.13	0.00%			8.13		
MBB	23.45	上漲	上漲	22.20	22.31	5.63%		21.85	21.26	7.32%	
MPC	24.80	下跌	下跌		25.90				31.17		
MSN	76.60	下跌	下跌		79.37				81.93		
MSR	16.50	下跌	下跌		17.62				18.90		
MWG	124.70	下跌	上漲		127.07			88.70	114.74	40.59%	
NDN	16.80	下跌	上漲		17.34			13.70	16.27	22.63%	
NKG	5.80	下跌	下跌		5.83				6.45		
NLG	28.80	上漲	上漲	28.60	27.92	0.70%		28.70	26.73	0.35%	
NT2	22.70	下跌	下跌		24.23				25.77		
NTL	22.60	下跌	下跌		23.04				25.90		

We Create Fortune

NVL	62.00	下跌	上漲		63.76			63.00	58.45	-1.59%	
OIL	10.80	下跌	下跌		11.29				12.17		
PAC	27.90	下跌	下跌		29.91				31.05		
PC1	19.50	下跌	上漲		20.64			21.10	18.48	-7.58%	
PDR	26.10	下跌	上漲		26.54			29.00	25.01	-10.00%	
PHR	60.70	上漲	下跌	60.40	58.80	0.50%			65.37		
PLX	58.60	下跌	下跌		59.34				64.36		
PNJ	80.00	下跌	上漲		81.86			104.00	78.69	-23.08%	
POW	12.85	上漲	下跌	12.90	12.45	-0.39%			13.98		
PVT	17.00	下跌	上漲		17.65			18.30	16.28	-7.10%	
PPC	25.10	下跌	下跌		26.44				28.66		
PTB	72.40	上漲	上漲	69.70	69.25	3.87%		64.00	64.57	13.13%	
PVB	19.50	下跌	上漲		20.09			20.10	18.62	-2.99%	
PVD	16.75	下跌	上漲		17.60			18.10	15.96	-7.46%	
PVI	33.00	下跌	下跌		33.18				37.43		
PVS	18.70	下跌	下跌		19.32				21.78		
PXS	4.27	下跌	下跌		4.50				5.52		
QNS	29.70	下跌	上漲		30.03			33.80	27.80	-12.13%	
REE	38.00	下跌	上漲		39.51			33.33	35.23	14.03%	
SAB	258.50	下跌	上漲		266.23			245.00	257.56	5.51%	
SAM	8.00	上漲	上漲	7.99	7.63	0.13%		7.40	7.47	8.11%	
SCR	6.30	下跌	下跌		6.48				7.00		
SHI	9.00	下跌	上漲		9.46			6.99	8.30	28.76%	
SJS	15.40	下跌	下跌		16.31			-	18.63		
SKG	10.75	下跌	下跌		11.11				11.92		
SSI	21.75	下跌	下跌		22.26				22.27		
STB	11.10	上漲	上漲	10.55	10.54	5.21%			11.09		
TCB	23.90	上漲	上漲	22.65	22.97	5.52%		22.65	21.57	5.52%	
TCM	22.00	下跌	下跌		23.71				25.52		
TDH	11.00	下跌	上漲	9.40	11.06	17.63%	賣出	10.15	9.99	8.37%	
TLH	4.39	下跌	下跌		4.56				4.95		
TNG	17.80	下跌	下跌		18.80				20.81		
VCB	85.00	上漲	上漲	80.00	81.81	6.25%		62.00	75.14	37.10%	
VCG	26.60	上漲	上漲	27.00	26.32	-1.48%		19.20	24.12	38.54%	
VCS	84.60	下跌	下跌		100.45			68.00	92.48	36.00%	
VGC	19.40	上漲	下跌	20.00	18.77	-3.00%			20.53		
VGT	9.10	上漲	下跌	8.90	8.67	2.25%			9.82		
VHC	79.00	下跌	下跌		81.21				87.51		
VHM	87.90	上漲	上漲	87.30	87.12	0.69%		90.20	81.06	-2.55%	

We Create Fortune

VIB	18.60	上漲	上漲	18.20	17.67	2.20%		17.70	16.40	5.08%	
VIC	118.00	下跌	上漲		119.89			112.00	113.76	5.36%	
VIP	5.08	上漲	下跌	5.15	4.96	-1.36%			5.47		
VJC	139.40	上漲	上漲	139.40	135.81	0.00%		124.50	130.27	11.97%	
VND	13.50	下跌	下跌		14.35				15.06		
VNG	22.25	上漲	上漲	19.10	21.69	16.49%		20.20	20.09	10.15%	
VNM	128.60	上漲	上漲	124.00	126.17	3.71%		130.10	118.96	-1.15%	
VPB	22.30	上漲	上漲	19.10	21.74	16.75%		20.30	20.54	9.85%	
VPI	41.30	下跌	上漲		42.16			41.30	39.68	0.00%	
VRC	15.20	下跌	下跌		15.88				16.26		
VRE	31.70	下跌	下跌		32.64				35.54		
VSC	26.50	下跌	下跌		27.64				30.51		

### LARGECAPS 大型股票趨勢追蹤表

股票	價格	短期趨勢	中期趨勢	短期買進價格	短期停損	暫計短期利潤%	短期訊號	中期買進價格	中期停損	暫計中期利潤%	中期訊號
ACB	24.50	上漲	上漲	24.50	24.15	0.00%	買進	24.00	23.85	2.08%	買進
BID	41.15	上漲	上漲	32.65	39.54	26.03%		33.40	36.76	23.20%	
BSR	9.70	下跌	下跌		10.00				10.51		
BVH	72.00	下跌	下跌		74.24				79.61		
CTG	21.70	上漲	下跌	21.30	20.59	1.88%			21.90		
FPT	57.70	下跌	上漲		58.19			40.23	52.88	43.44%	
GAS	102.00	下跌	下跌		104.14				109.55		
GEX	22.05	下跌	上漲		22.58			20.26	20.77	8.83%	
GVR	14.00	下跌	N/A		14.42				N/A		
HDB	28.40	上漲	上漲	26.30	27.30	7.98%		28.00	27.71	1.43%	買進
HNG	15.25	下跌	下跌		15.90				17.48		
HPG	21.45	下跌	下跌		22.13				23.96		
HVN	35.00	上漲	下跌	34.80	33.85	0.57%			36.93		
KDH	25.00	下跌	上漲		25.81			24.00	23.60	4.17%	
MBB	23.45	上漲	上漲	22.20	22.31	5.63%		19.72	21.26	18.92%	
MSN	76.60	下跌	下跌		79.37				81.93		
MWG	124.70	下跌	上漲		127.07			88.70	114.74	40.59%	
NVL	62.00	下跌	上漲		63.76			63.00	58.45	-1.59%	
OIL	10.80	下跌	下跌		11.29				12.17		
PLX	58.60	下跌	下跌		59.34				64.36		
PNJ	80.00	下跌	上漲		81.86			77.07	78.69	3.80%	

We Create Fortune

POW	12.85	上漲	下跌	12.90	12.45	-0.39%			13.98		
QNS	29.70	下跌	上漲		30.03			33.26	27.80	-10.69%	
REE	38.00	下跌	上漲		39.51			33.33	35.23	14.03%	
ROS	25.75	上漲	下跌	27.50	25.24	-6.36%			29.25		
SBT	18.70	上漲	上漲	16.50	17.48	13.33%		17.50	16.44	6.86%	
SSI	21.75	下跌	下跌		22.26				22.27		
STB	11.10	上漲	上漲	10.55	10.54	5.21%			11.09		
TCB	23.90	上漲	上漲	22.65	22.97	5.52%		22.65	21.57	5.52%	
TPB	22.45	上漲	下跌	22.70	21.66	-1.10%			23.94		
VCB	85.00	上漲	上漲	80.00	81.81	6.25%		62.00	75.14	37.10%	
VCG	26.60	上漲	上漲	27.00	26.32	-1.48%		18.44	24.12	44.24%	
VCS	84.60	下跌	下跌		100.45			66.50	92.48	39.07%	
VEA	54.00	上漲	下跌	33.60	53.83	60.71%			59.45		
VGI	33.40	上漲	N/A	33.60	31.33	-0.60%			N/A		
VHM	87.90	上漲	上漲	87.30	87.12	0.69%		89.13	81.06	-1.38%	
VIB	18.60	上漲	上漲	87.30	17.67	-78.69%		15.00	16.40	23.96%	
VIC	118.00	下跌	上漲		119.89			112.00	113.76	5.36%	
VJC	139.40	上漲	上漲	139.40	135.81	0.00%		124.50	130.27	11.97%	
VNM	128.60	上漲	上漲	124.00	126.17	3.71%		130.10	118.96	-1.15%	
VPB	22.30	上漲	上漲	19.10	21.74	16.75%		20.30	20.54	9.85%	
VRE	31.70	下跌	下跌		32.64				35.54		

### MIDCAPS 中型股票趨勢追蹤表

股票	價格	短期趨勢	中期趨勢	短期買進價格	短期停損	暫計短期利潤%	短期訊號	中期買進價格	中期停損	暫計中期利潤%	中期訊號
AAA	15.20	下跌	下跌		15.45				16.84		
ANV	26.05	上漲	下跌	25.90	25.15	0.58%			27.58		
ASM	8.37	上漲	上漲	6.30	7.82	32.86%		7.61	6.53	9.99%	
BMI	26.35	上漲	上漲	26.00	24.68	1.35%		26.70	23.99	-1.31%	
BMP	53.50	上漲	上漲	51.80	52.57	3.28%		48.30	46.20	10.77%	
BWE	26.00	上漲	上漲	26.65	25.80	-2.44%		19.44	25.45	33.74%	
CEO	9.50	下跌	下跌		10.13				10.98		
CII	24.45	上漲	上漲	21.40	23.32	14.25%		24.45	20.53	0.00%	
CRE	24.80	下跌	下跌		25.26				25.94		
CTI	24.50	上漲	上漲	24.00	24.11	2.08%		25.05	22.53	-2.20%	
CTR	50.70	上漲	下跌	46.50	47.03	9.03%			53.42		

We Create Fortune

D2D	72.00	上漲	下跌	72.50	70.18	-0.69%			80.70		
DBD	55.90	上漲	上漲	57.30	54.17	-2.44%		38.65	50.35	44.63%	
DCM	7.38	下跌	上漲		7.57			7.63	7.15	-3.31%	
DGW	24.95	上漲	上漲	24.12	24.10	3.46%		23.04	22.36	8.30%	
DHC	34.90	上漲	下跌	33.00	33.48	5.76%			35.33		
DIG	14.60	上漲	上漲	14.25	14.26	2.46%		13.90	13.14	5.04%	
DPG	45.00	下跌	下跌		47.94				50.61		
DPM	14.60	上漲	下跌	13.60	13.97	7.35%			14.62		
DRC	23.95	下跌	上漲		24.08			21.60	21.23	10.88%	
DXG	16.40	下跌	上漲		17.11			15.50	14.86	5.81%	
E1VFN30	15.50	上漲	上漲	14.62	15.12	6.02%		15.26	14.49	1.57%	
FCN	12.50	上漲	下跌	12.65	12.31	-1.19%			13.36		
FLC	3.55	上漲	下跌	3.55	3.44	0.00%	買進		3.95		
GEG	27.25	下跌	上漲		27.92			12.50	24.99	117.96%	
GMD	26.60	下跌	上漲		27.48			28.50	26.02	-6.67%	
GTN	19.10	下跌	上漲		19.71			15.00	17.31	27.33%	
HAG	4.39	下跌	下跌		4.62				5.11		
HBC	14.05	下跌	下跌		14.46				15.19		
HCM	23.50	下跌	上漲		24.07			23.40	21.08	0.43%	
HDC	21.45	下跌	上漲	22.15	22.23	0.34%	賣出	15.25	18.89	40.66%	
HDG	36.50	上漲	上漲	35.50	35.03	2.82%		35.30	32.61	3.40%	
HPX	26.50	下跌	#N/A		26.96			35.30	#N/A	#N/A	
HSG	7.32	上漲	下跌	6.86	7.13	6.71%			7.42		
HT1	15.85	下跌	下跌		16.06				16.70		
HTM	16.00	上漲	下跌	16.80	14.68	-4.76%			18.90		
IBC	20.60	上漲	下跌	20.60	20.14	0.00%			21.22		
IDI	7.57	上漲	上漲	7.57	7.44	0.00%	買進	7.53	6.22	0.53%	
IJC	15.30	下跌	上漲		16.79			13.10	13.28	16.79%	
ITA	3.14	上漲	上漲	3.29	3.09	-4.56%		3.20	2.96	-1.88%	
KBC	15.20	下跌	上漲		15.40			14.85	14.37	2.38%	
KDC	20.90	上漲	上漲	21.50	19.86	-2.79%		21.90	18.17	-4.57%	
KOS	27.40	上漲	上漲	26.80	26.18	2.24%		26.30	24.18	4.18%	
KSB	21.30	下跌	上漲		22.46			24.90	21.11	-14.46%	
LDG	11.40	上漲	上漲	8.18	10.80	39.36%		9.89	9.45	15.27%	
LPB	7.70	上漲	下跌	7.70	7.13	0.00%			8.13		
MBG	31.90	上漲	上漲	13.70	30.92	132.85%		5.10	26.55	525.49%	
MBS	14.40	下跌	上漲		15.20			16.00	14.25	-10.00%	賣出
MPC	24.80	下跌	下跌		25.90				31.17		

We Create Fortune

NBB	21.50	上漲	下跌	20.85	20.08	3.12%			22.02		
NKG	5.80	下跌	下跌		5.83				6.45		
NLG	28.80	上漲	上漲	28.60	27.92	0.70%		26.28	26.73	9.58%	
NT2	22.70	下跌	下跌		24.23				25.77		
NTL	22.60	下跌	下跌		23.04				25.90		
NVB	8.60	上漲	上漲	7.60	7.99	13.16%		8.50	7.28	1.18%	
OGC	3.86	下跌	下跌		3.93				4.31		
PC1	19.50	下跌	上漲		20.64			19.30	18.48	1.04%	
PDR	26.10	下跌	上漲		26.54			23.59	25.01	10.62%	
PHR	60.70	上漲	下跌	60.40	58.80	0.50%			65.37		
PPC	25.10	下跌	下跌		26.44				28.66		
PTB	72.40	上漲	上漲	69.70	69.25	3.87%		60.78	64.57	19.12%	
PVD	16.75	下跌	上漲		17.60			18.10	15.96	-7.46%	
PVI	33.00	下跌	下跌		33.18				37.43		
PVS	18.70	下跌	下跌		19.32				21.78		
PVT	17.00	下跌	上漲		17.65			17.31	16.28	-1.76%	
QCG	4.74	上漲	下跌	4.76	4.53	-0.42%			5.27		
SCR	6.30	下跌	下跌		6.48				7.00		
SGP	9.40	下跌	上漲		9.91			12.30	8.95	-23.58%	
SHB	6.70	上漲	下跌	6.60	6.36	1.52%			6.86		
SHS	8.50	上漲	上漲	7.30	7.99	16.44%		8.40	7.19	1.19%	
SZC	17.30	下跌	#N/A		19.23				#N/A		
TCH	24.55	上漲	上漲	22.05	23.02	11.34%		23.00	21.53	6.74%	
TCM	22.00	下跌	下跌		23.71				25.52		
TDH	11.00	下跌	上漲	9.40	11.06	17.63%	賣出	10.15	9.99	8.37%	
TNG	17.80	下跌	下跌		18.80				20.81		
TTB	23.60	上漲	上漲	23.40	22.93	0.85%		24.50	22.71	-3.67%	
VGC	19.40	上漲	下跌	20.00	18.77	-3.00%			20.53		
VGT	9.10	上漲	下跌	8.90	8.67	2.25%			9.82		
VHC	79.00	下跌	下跌		81.21				87.51		
VND	13.50	下跌	下跌		14.35				15.06		
VNG	22.25	上漲	上漲	19.10	21.69	16.49%		20.20	20.09	10.15%	
VPI	41.30	下跌	上漲		42.16			41.30	39.68	0.00%	

### SMALLCAPS 小型股票趨勢追蹤表

股票	價格	短期趨勢	中期趨勢	短期買進價格	短期停損	暫計短期利潤%	短期訊號	中期買進價格	中期停損	暫計中期利潤%	中期訊號
----	----	------	------	--------	------	---------	------	--------	------	---------	------

We Create Fortune

AAV	9.30	下跌	下跌		9.58			10.45			
AGR	4.27	上漲	下跌	4.55	4.21	-6.15%		3.99	4.34	8.84%	賣出
AMD	1.54	上漲	下跌	1.49	1.37	3.36%			1.72		
APG	8.70	下跌	上漲		9.27			9.90	7.90	-12.12%	
ART	2.00	上漲	下跌	2.00	1.76	0.00%			2.25		
BCG	8.46	上漲	上漲	8.60	7.63	-1.63%		6.39	7.30	32.39%	
C4G	6.80	上漲	下跌	6.90	5.72	-1.45%			7.99		
C69	23.90	下跌	上漲		27.51			4.34	22.95	450.40%	
CCL	8.24	下跌	下跌		8.94				10.73		
CVT	22.35	上漲	上漲	21.25	22.29	5.18%		20.35	20.44	9.83%	
DAH	9.78	下跌	下跌		10.21				11.86		
DLG	1.48	下跌	下跌		1.55				1.65		
DRH	6.70	下跌	下跌		7.18				7.76		
DTD	14.90	下跌	上漲		16.10			11.74	14.20	26.86%	
EVG	2.58	下跌	下跌		2.68				2.97		
FIT	4.04	上漲	上漲	3.59	3.64	12.53%		3.64	3.03	10.99%	
FTM	3.64	下跌	下跌		4.78				6.96		
FUES SV50	13.22	下跌	上漲		13.31			12.85	12.75	2.88%	
GKM	15.20	上漲	下跌	15.00	14.76	1.33%			15.54		
HAH	14.50	下跌	上漲		14.82			13.00	13.89	11.54%	
HAI	1.69	上漲	下跌	1.69	1.64	0.00%	買進		1.83		
HAR	3.59	下跌	下跌		3.82				3.88		
HDA	10.80	上漲	下跌	11.20	10.66	-3.57%			12.07		
HHP	11.70	下跌	下跌		12.11				13.53		
HHS	3.35	上漲	上漲	3.04	3.15	10.20%		3.36	3.20	-0.30%	買進
HID	2.46	上漲	上漲	2.10	2.37	17.14%		2.63	2.07	-6.46%	
HII	11.40	下跌	下跌		12.13				12.29		
HQC	1.12	下跌	下跌		1.15				1.26		
HSL	7.78	下跌	上漲		8.15			9.84	7.71	-20.93%	賣出
HUT	2.40	上漲	下跌	2.40	2.21	0.00%			2.71		
HVG	2.83	下跌	下跌		3.04				3.74		
HVH	18.20	下跌	下跌		18.65				21.70		
IDJ	7.40	上漲	上漲	5.90	6.06	25.42%		7.20	6.58	2.78%	買進
JVC	4.65	上漲	上漲	3.86	4.06	20.47%		3.10	3.05	50.00%	
KLF	1.30	下跌	下跌		1.37				1.48		
LCG	8.96	上漲	下跌	8.92	8.92	0.47%			9.73		
LGL	10.50	下跌	上漲		10.96			7.11	9.49	47.61%	
LHG	16.10	下跌	下跌		16.61				18.27		



We Create Fortune

LMH	13.85	下跌	#N/A		14.06			#N/A		
MST	3.40	上漲	上漲	2.80	3.21	21.43%		3.40	2.79	0.00%
NDN	16.80	下跌	上漲		17.34			13.10	16.27	28.20%
PHC	14.40	上漲	上漲	13.30	13.56	8.27%		14.20	12.46	1.41%
PLP	12.70	上漲	上漲	9.63	12.02	31.88%		10.95	10.18	15.98%
PVB	19.50	下跌	上漲		20.09			19.42	18.62	0.43%
PVC	6.80	上漲	上漲	6.89	6.55	-1.29%		6.70	6.30	1.49%
PVX	1.30	下跌	下跌		1.48				1.50	
PXL	5.30	上漲	下跌	5.50	4.57	-3.64%			6.41	
SHI	9.00	下跌	上漲		9.46			5.77	8.30	56.11%
SJF	2.43	下跌	下跌		2.59				3.28	
SPP	2.40	下跌	下跌		2.80				3.36	
TDC	9.12	上漲	上漲	9.49	8.87	-3.90%		7.05	8.48	29.29%
TIG	4.10	上漲	上漲	3.40	3.53	20.59%		3.20	3.40	28.13%
TLH	4.39	下跌	下跌		4.56				4.95	
TNA	15.10	上漲	上漲	13.70	13.85	10.22%		11.45	12.26	31.86%
TNI	10.40	下跌	下跌		10.43				11.25	
TSC	2.75	上漲	上漲	1.88	2.49	46.28%		1.58	1.95	74.05%
TTF	2.92	上漲	下跌	2.93	2.67	-0.34%			3.22	
TTH	3.00	上漲	下跌	3.10	2.82	-3.23%			3.34	
TVC	15.80	下跌	上漲		16.36			14.30	14.38	10.49%
VC3	24.50	上漲	上漲	23.20	23.13	5.60%		22.00	22.00	11.36%
VCR	16.70	下跌	下跌		19.16				25.98	
VNA	4.80	下跌	上漲		5.20				3.92	
VNE	3.44	上漲	下跌	3.35	3.25	2.69%			3.70	
VRC	15.20	下跌	下跌		15.88				16.26	



We Create Fortune

胡志明市交易所 (HSX)

	收盤	漲跌%
VNI	993.57	0.17%
VN30	921.91	0.57%
VN Mid	979.85	0.11%
VN Small	801.58	0.01%

河內交易所 (HSX)

	收盤	漲跌%
HNI	106.05	0.75%
HN30	188.01	-0.32%
VNX AllSh	884.57	0.34%

UPCOM 市場 (UPCoM)

	收盤	漲跌%
UPCoM	56.78	-0.33%

外資交易	成交值(十億盾)	
買進	356.04	
賣出	329.93	
買超/賣超	26.11	

外資交易	成交值(十億盾)	
買進	3.98	
賣出	10.79	
買超/賣超	-6.81	

外資交易	成交值(十億盾)	
買進	24.66	
賣出	11.82	
買超/賣超	12.84	

上漲排名/股碼	漲跌(VND)	漲跌%
FLC	230	6.93%
STK	1250	6.67%
SBT	700	3.89%
DPR	1400	3.87%
HQC	40	3.70%

上漲排名/股碼	漲跌(VND)	漲跌%
HUT	100	4.35%
SHS	300	3.66%
PVI	1000	3.13%
VC3	600	2.51%
NVB	200	2.38%

上漲排名/股碼	漲跌(VND)	漲跌%
SDI	11600	14.78%
HNF	5700	14.29%
NNG	1000	9.62%
KDF	2500	7.81%
LPB	200	2.67%

下跌排名/股碼	漲跌(VND)	漲跌%
SZL	-2500	-5.63%
HDC	-1150	-5.09%
TDH	-550	-4.76%
SZC	-750	-4.16%
NT2	-950	-4.02%

下跌排名/股碼	漲跌(VND)	漲跌%
VCS	-9400	-10.00%
L14	-3000	-4.86%
CEO	-200	-2.06%
TAR	-500	-1.60%
DGC	-400	-1.53%

下跌排名/股碼	漲跌(VND)	漲跌%
NTC	-8400	-5.08%
SIP	-4300	-4.30%
HTM	-400	-2.44%
NHH	-900	-2.34%
BSR	-200	-2.02%

\*備註：市值>5,000 億盾；成交值>15 億盾

市值排名/股碼	十億盾	
VIC	394,820	
VCB	316,367	
VHM	296,097	
VNM	222,896	
GAS	195,797	

市值排名/股碼	十億盾	
ACB	38,912	
VCS	15,040	
VCG	11,750	
PVS	9,034	
SHB	7,941	

市值排名/股碼	十億盾	
ACV	165,391	
VGI	101,140	
VEA	72,701	
GVR	55,756	
MCH	52,153	

交易量排名/股碼	成交值	30 日均
ROS	24,695,950	20,834,331
MBB	12,044,820	5,241,827
CTG	7,299,870	2,979,990
STB	6,856,600	4,713,653
VPB	6,611,580	6,027,715

交易量排名/股碼	成交值	30 日均
SHB	6,192,810	4,362,951
ACB	3,718,713	2,363,437
VCG	3,297,960	831,459
PSI	3,207,500	154,430
KLF	2,169,503	508,380

交易量排名/股碼	成交值	30 日均
TRT	2,459,900	117,190
VIB	2,301,568	1,167,520
C4G	1,147,710	319,473
BSR	1,126,140	2,142,974
LPB	617,738	474,860

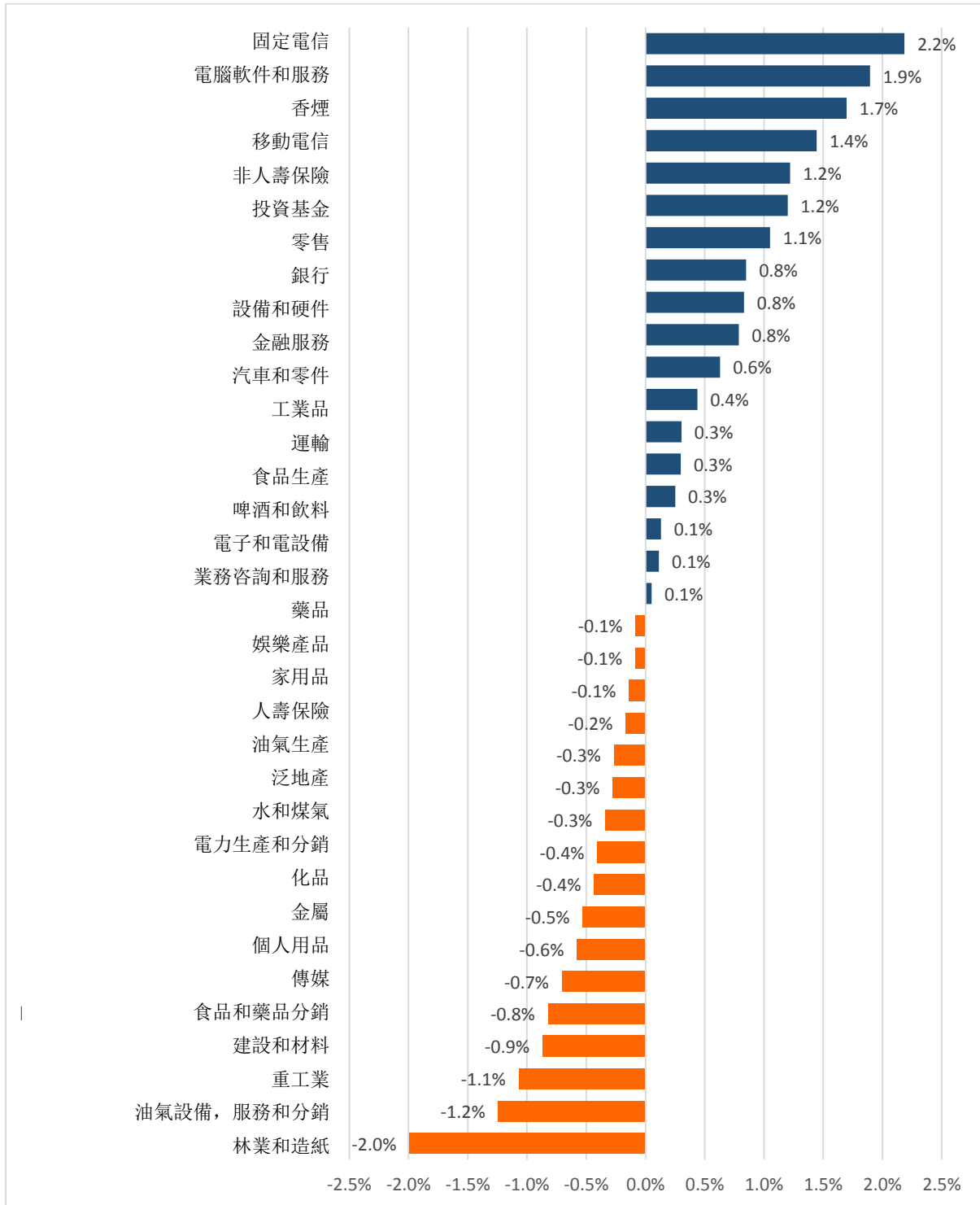
資料源: Bloomberg & Yuanta Research

資料源: Bloomberg & Yuanta Research

資料源: Bloomberg & Yuanta Research

We Create Fortune

## 各行業板塊的交易走勢



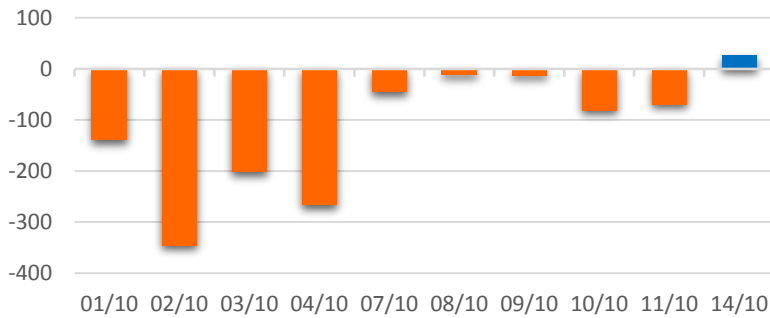
資料源: FiinPro - YSVN



We Create Fortune

## 外資買進賣統計

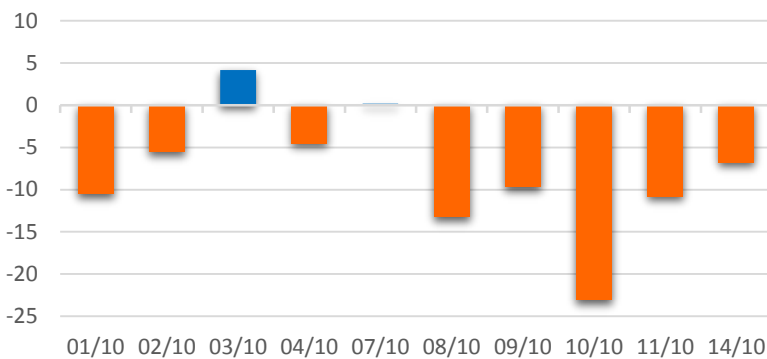
### HSX 外資每日買/賣超



證券代碼	買超金額 (百萬盾)	證券代碼	賣超金額 (百萬盾)
NVL	27,042	VRE	32,967
VIC	17,809	ROS	25,573
VCB	14,931	HDB	22,788
VNM	13,746	VJC	14,508
BID	11,207	HPG	7,164

HSX 外資買/賣超的前 5 名

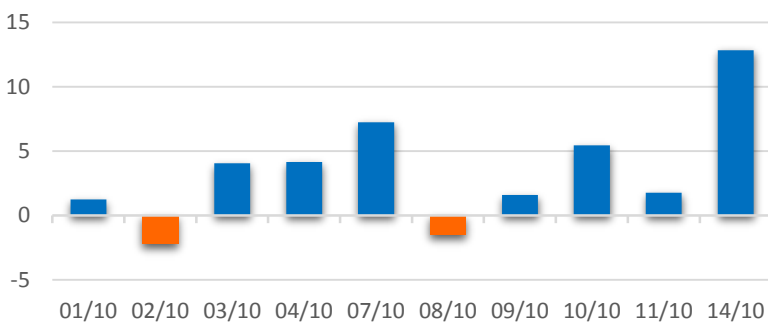
### HNX 外資每日買/賣超



證券代碼	買超金額 (百萬盾)	證券代碼	賣超金額 (百萬盾)
SHS	939	NET	5,550
SCI	880	NTP	1,731
BAX	755	CEO	1,248
SRA	238	PVS	1,075
VCS	203	DGC	169

HNX 外資買/賣超的前 5 名

### UPCOM 外資每日買/賣超



證券代碼	買超金額 (百萬盾)	證券代碼	賣超金額 (百萬盾)
QNS	4,588	BSR	2,043
ACV	3,750	CTR	275
VEA	2,312	VLC	45
MCH	784	HPB	2
VTP	688	CTR	384

UPCOM 外資買/賣超的前 5 名

源: FiinPro – YSVN



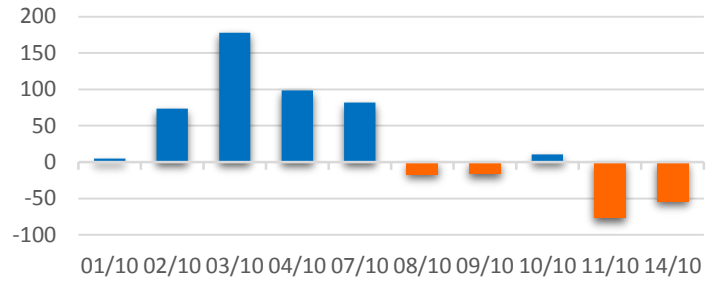
We Create **Fortune**

### 自營進出統計

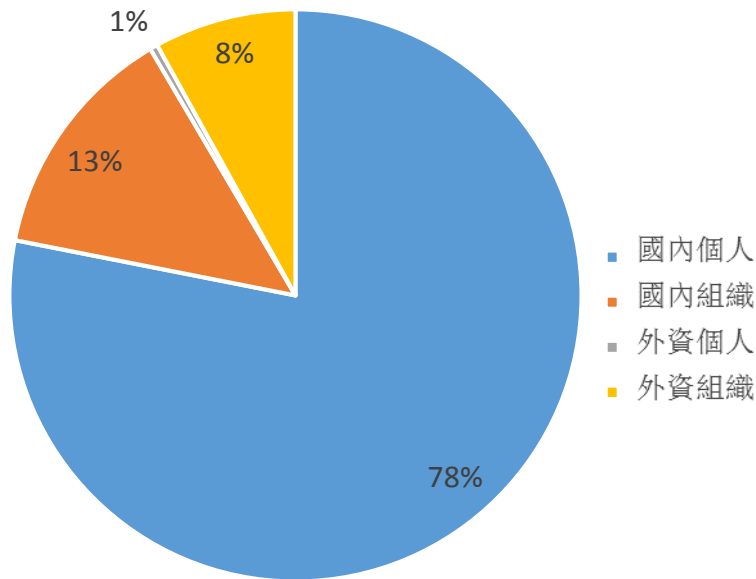
證券代碼	買超金額 (百萬盾)	證券代碼	賣超金額 (百萬盾)
MBB	17,681	MBB	39,490
HPG	6,234	HDG	17,385
HDG	5,173	FPT	9,554
BMI	3,920	VIC	5,247
FPT	3,755	VNM	4,471

券商自營交易最大前名

### 券商自營交易每日買/賣超 (bil.VND)



### 越南證券市場投資人類別統計

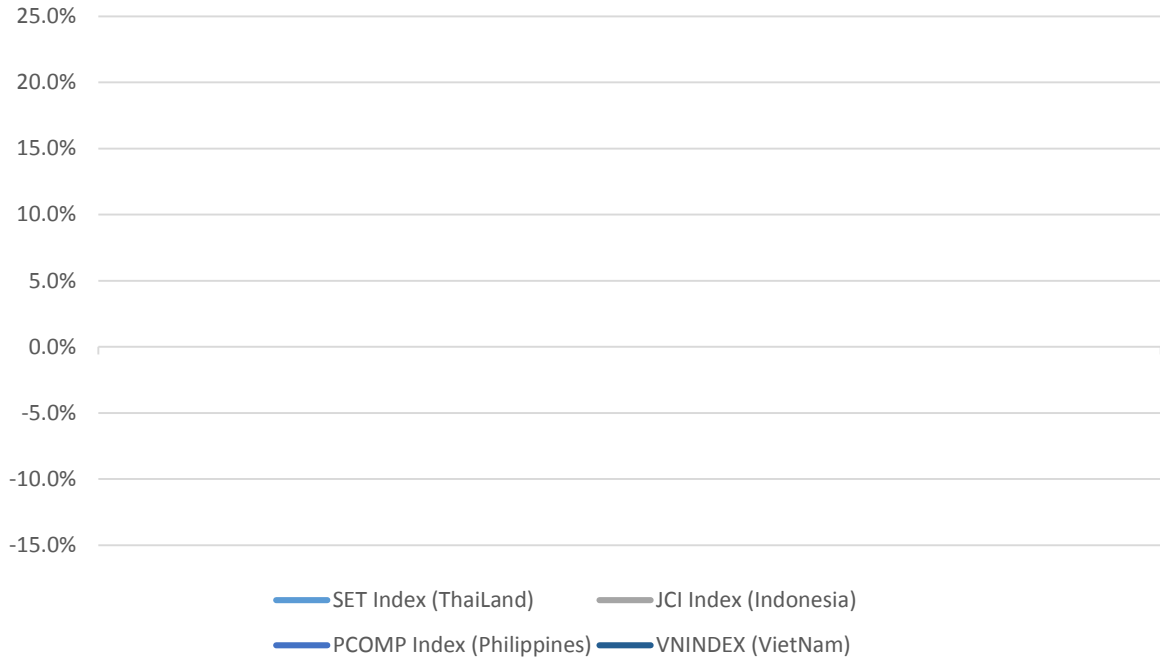


資料源: FiiPro - YSVN



We Create Fortune

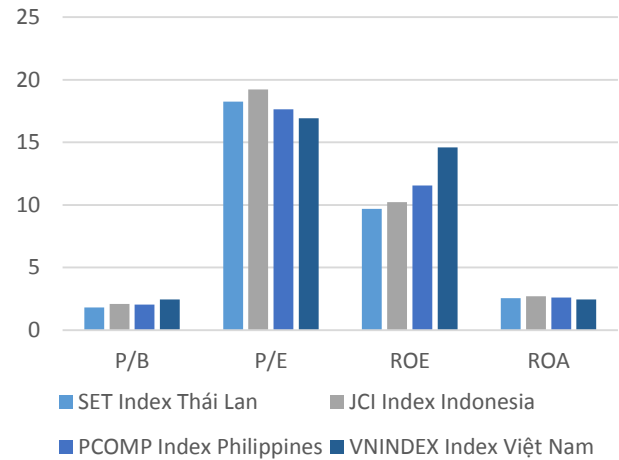
## 東南亞主要市場走勢比較



### 東南亞主要市場數據

		Thailand	Indonesia	Philippines	Vietnam
P/B		1.8x	2.1x	2.0x	2.4x
P/E		18.3x	19.2x	17.7x	16.9x
ROE	%	9.69	10.19	11.54	14.60
ROA	%	2.54	2.69	2.59	2.45
Vốn hóa	Tỷ USD	554.09	498.28	190.77	144.67
GTGD	Triệu USD	1.67	0.43	0.05	0.12
LS cổ tức	%	3.13	2.52	1.65	1.89

BloomBerg & YSVN





We Create **Fortune**

## 元大證券（越南）公司

### 個人客戶分析部

**Nguyễn Th ê Minh**

研究分析經理

+84 28 3622 6868 ext 3826

minh.nguyen@yuanta.com.vn

**Quách Đức Khánh**

高級分析專員

+84 28 3622 6868 ext 3833

khanh.quach@yuanta.com.vn

**Phạm Tấn Phát**

高級分析專員

+84 28 3622 6868 ext 3880

phat.pham@yuanta.com.vn

**Nguyễn Trịnh Ngọc Hồng**

分析專員

+84 28 3622 6868 ext 3832

hong.nguyen@yuanta.com.vn

### 個人客戶業務部

**Nguyễn Thanh Tùng**

總公司業務經理

+84 28 3622 6868 ext 3609

tung.nguyen@yuanta.com.vn

**Chung Kim Hoa**

華人客戶部經理

+84 28 3622 6868 ext 3828

hoa.chung@yuanta.com.vn

**Phù Vĩnh Qu ê**

堤岸分行經理

+84 28 3622 6868

que.phu@yuanta.com.vn

**Nguyễn Việt Quang**

河內分行經理

+84 28 3622 6868 ext 3404

quang.nguyen@yuanta.com.vn

**Võ Thị Thu Thủy**

平陽分行經理

+84 28 3622 6868 ext 3505

thuy.vo@yuanta.com.vn

**Bùi Quốc Phong**

同奈分行經理

+84 28 3622 6868

phong.bui@yuanta.com.vn

**Nguyễn Đức Hoàn**

河內南部營業中心經理

+84 28 3622 6868 ext 3409

hoan.nguyen@yuanta.com.vn

**Võ Đình Tuấn**

峴港分行經理

+84 28 3622 6868 ext 3301

tuan.vo@yuanta.com.vn



We Create **Fortune**

## Appendix A: Important Disclosures

### Analyst Certification

Each research analyst primarily responsible for the content of this research report, in whole or in part, certifies that with respect to each security or issuer that the analyst covered in this report: (1) all of the views expressed accurately reflect his or her personal views about those securities or issuers; and (2) no part of his or her compensation was, is, or will be, directly or indirectly, related to the specific recommendations or views expressed by that research analyst in the research report.

### Ratings Definitions

**BUY:** We have a positive outlook on the stock based on our expected absolute or relative return over the investment period. Our thesis is based on our analysis of the company's outlook, financial performance, catalysts, valuation and risk profile. We recommend investors add to their position.

**HOLD-Outperform:** In our view, the stock's fundamentals are relatively more attractive than peers at the current price. Our thesis is based on our analysis of the company's outlook, financial performance, catalysts, valuation and risk profile.

**HOLD-Underperform:** In our view, the stock's fundamentals are relatively less attractive than peers at the current price. Our thesis is based on our analysis of the company's outlook, financial performance, catalysts, valuation and risk profile.

**SELL:** We have a negative outlook on the stock based on our expected absolute or relative return over the investment period. Our thesis is based on our analysis of the company's outlook, financial performance, catalysts, valuation and risk profile. We recommend investors reduce their position.

**Under Review:** We actively follow the company, although our estimates, rating and target price are under review.

**Restricted:** The rating and target price have been suspended temporarily to comply with applicable regulations and/or Yuanta policies.

Note: Yuanta research coverage with a Target Price is based on an investment period of 12 months. Greater China Discovery Series coverage does not have a formal 12 month Target Price and the recommendation is based on an investment period specified by the analyst in the report.

### Global Disclaimer

© 2018 Yuanta. All rights reserved. The information in this report has been compiled from sources we believe to be reliable, but we do not hold ourselves responsible for its completeness or accuracy. It is not an offer to sell or solicitation of an offer to buy any securities. All opinions and estimates included in this report constitute our judgment as of this date and are subject to change without notice.

This report provides general information only. Neither the information nor any opinion expressed herein constitutes an offer or invitation to make an offer to buy or sell securities or other investments. This material is prepared for general circulation to clients and is not intended to provide tailored investment advice and does not take into account the individual financial situation and objectives of any specific person who may receive this report. Investors should seek financial advice regarding the appropriateness of investing in any securities, investments or investment strategies discussed or recommended in this report. The information contained in this report has been compiled from sources believed to be reliable but no representation or warranty, express or implied, is made as to its accuracy, completeness or correctness. This report is not (and should not be construed as) a solicitation to act as securities broker or dealer in any jurisdiction by any person or company that is not legally permitted to carry on such business in that jurisdiction.

Yuanta research is distributed in the United States only to Major U.S. Institutional Investors (as defined in Rule 15a-6 under the Securities Exchange Act of 1934, as amended and SEC staff interpretations thereof). All transactions by a US person in the securities mentioned in this report must be effected through a registered broker-dealer under Section 15 of the Securities Exchange Act of 1934, as amended. Yuanta research is distributed in Taiwan by Yuanta Securities Investment Consulting. Yuanta research is distributed in Hong Kong by Yuanta Securities (Hong Kong) Co. Limited, which is licensed in Hong Kong by the Securities and Futures Commission for regulated activities, including Type 4 regulated activity (advising on securities). In Hong Kong, this research report may not be redistributed, retransmitted or disclosed, in whole or in part or any form or manner, without the express written